

GRUPPO VERITAS

/SCHEMA DEI FLUSSI DI MATERIA DEL SERVIZIO DI IGIENE AMBIENTALE



2017

anno di riferimento
dei dati analizzati

Fonte dei dati:

**MODELLO UNICO
DI DICHIARAZIONE
AMBIENTALE (MUD)**



Il totale dei rifiuti
raccolti e prodotti dai siti
del Gruppo Veritas è pari a

585.754,61 t

di cui

421,94 t
(0,07%)
Centri di
raccolta

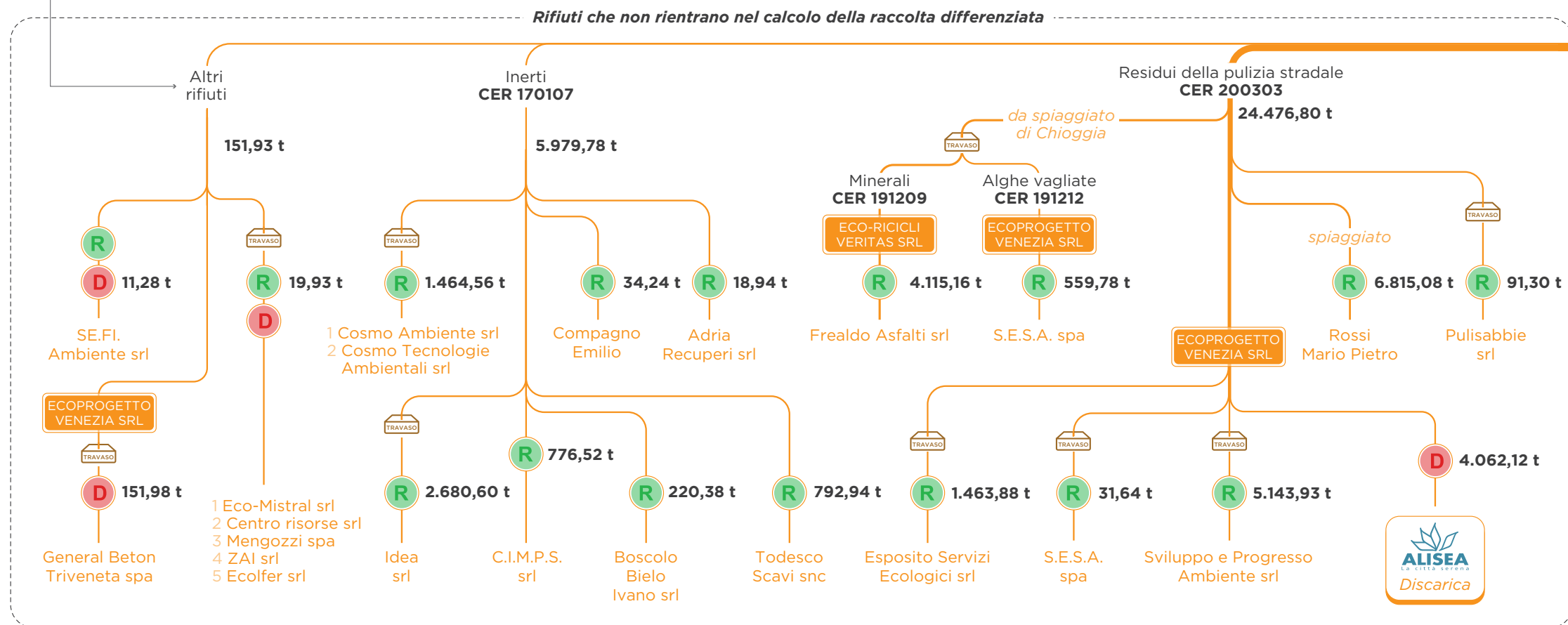
1.158,88 t
(0,20%)
Cimiteri

526.550,62 t (89,89%)
Servizio di Igiene Ambientale

99,14%
506.757,54 t (*)
vengono avviate
a **recupero**

0,86%
4.394,24 t (*)
vengono avviate
a **smaltimento**
di cui lo **0,83%**
in discariche
autorizzate

CER 120112* - 140603* - 160213*
160303* - 170203 - 170204* - 170603*
170604 - 170605* - 170802 - 170903*
170904 - 180103*

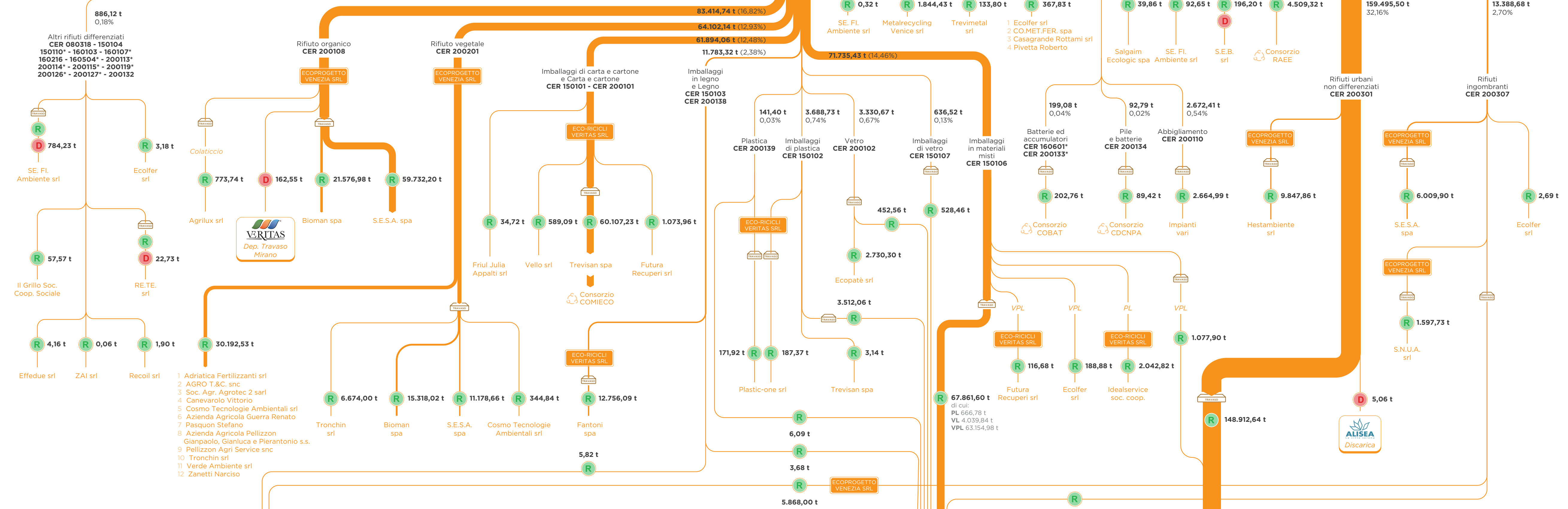


SERVIZIO DI IGIENE AMBIENTALE
RIFIUTI RACCOLTI **526.550,62 t**

Totale dei rifiuti utili ai fini
del calcolo della percentuale
di raccolta differenziata
495.942,11 t
100,00%

**RACCOLTA
DIFFERENZIATA**
323.057,93 t
65,14%

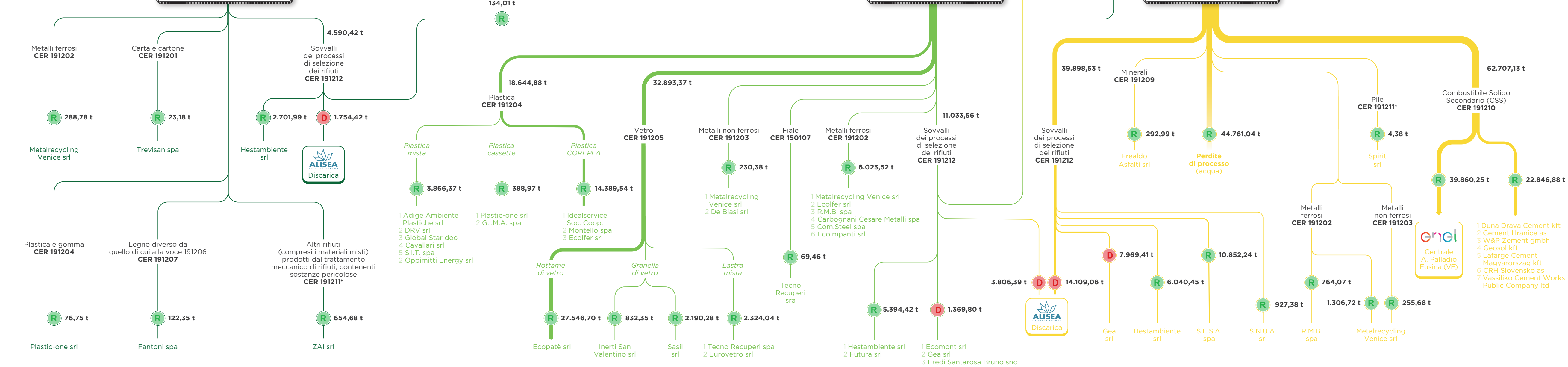
**RACCOLTA
INDIFFERENZIATA**
172.884,18 t
34,86%



**IMPIANTO
INGOMBRANTI**

**IMPIANTO
DI SELEZIONE**

**LINEE CSS 1
E CSS2**



(*) NOTA BENE

I rifiuti transitati per le stazioni di
travaso possono differire nelle
quantità tra ingresso ed uscita a
causa di giacenze negli stoccaggi
e/o variazioni di peso.

LEGENDA

Flusso di rifiuti
Soggetti intermediari
Stazioni di travaso

Avvio a recupero (R)
Avvio a smaltimento (D)

edito da Divisione Energia srl - Rev.01 09 Ottobre 2018