



*Ministero delle Infrastrutture e dei Trasporti*  
DIPARTIMENTO PER I TRASPORTI TERRESTRI  
E PER I SISTEMI INFORMATIVI E STATISTICI

\*TARGA\*

ACX380

1. Spazio di data profil.  
mediana, riservato a  
cir. posto a cura dell'Ente  
7. data luogo 10. data  
11. n. 62.

## \* DUPLICATO CERTIFICATO CIRCOLAZIONE

N. VEO07512 UFFICIO PROVINCIALE DI VENEZIA

VISTE LE NORME DEL TESTO UNICO APPROV. D.P.R. 7/06/89

VISTO PRECEDENTE CERTIFICATO

SI RILASCIÀ IL

CERTIFICATO DI CIRCOLAZIONE DESCRITTO NELLE SEGUENTI

SCHEDE E REGISTRATO CON LA TARGA SOPRA INDICATA PER

LAVORAZIONE EDILI STRADALI-

\*\* PROPRIETARIO ECOPROGETTO VENEZIA

SRL

RES VIA DELLA GEOLOGIA 31

(VE)

CATEGORIA -

MACCHINA OPERATRICE SEMOVENTE

FABBR/TIPO DULEVD INTERNATIONAL SPA 5010

OMOLOGAZ OL99060MOBBO TEL. 50104487

21/02/08

IL DIRETTORE

VENEZIA

CODICE AGENZIA &gt; 1011 &lt;



REPUBBLICA ITALIANA



*Ministero delle Infrastrutture e dei Trasporti*  
DIPARTIMENTO PER I TRASPORTI TERRESTRI  
E PER I SISTEMI INFORMATIVI E STATISTICI

\*TARGA\*

ACX380

1. Spazio di data profil.  
mediana, riservato a  
cir. posto a cura dell'Ente  
7. data luogo 10. data  
11. n. 62.

N. VEO07512

21/02/08

VE 25/01/02

DEBLIGO DISPOSIT. SUPPLEM. A LUCE LAMPEGG. APPROVATO

ANCHE QUANDO NON E' OBBLIGAT. USO DISPOS. ILLUMINAZ.

SPAZZOLE ROTANTI E CONTENITORE RIBALTABILE.

SENZA TERZA SPAZZOLA ANT. A SBALZO LUNGO=5,16; SB. ANT. =

1,00; TARGA=6950. POSTI IN CABINA N. 2.

COMANDI DEL POSTO DI GUIDA NON UTILIZZATO DEVONO ESSERE

RE BLOCCATI.

N°

VEO07512

21/02/08

\*TARGA\* ACX380

CERTIFICATO DI CIRCOLAZIONE

IMMATRICOLATA A VENEZIA

IL 25/01/02

\*\* ATTREZZATURE \*\*

SPAZZATRICE.

MOT IVECO AIFO 8045 SE 007.00

TEMPI 4 G

N.CIL. 04 CILINDR 03908 POT. MAX KW 076,0 GIRI 2530

SILENZ APPR

DB. CONTR 090

LUNGH. 05,890 LARGH 2,350 SBALZO ANT. 1,730 POST 0,93

MASSE KG =TARGA 07150 PORTATA 005100 COMPL 01225

RIMORC MASSA MAX 06950 ASSE 02 VEL MAX 40,0

PNEUMATICI 285/70 R 19.5 148/145J

FRENI SERV IDRAULICO

SOCC IDRAULICO

\*\* PRESCRIZIONI PER LA CIRCOLAZIONE SU STRADA \*\*

I COMANDI DEL SISTEMA LAVORO DEVONO ESSERE BLOCCATI

ATTREZZI E BRACCI BLOCCATI.

PEDALE FRENO DI LAVORO, POSTO A SINISTRA, MUNITO DI

BLOCCO MECCANICO CHE IMPEDISCE IL FUNZIONAMENTO.

ANNO PRIMA IMM 02 MARCA DP 05VE399085 DEL 06/07/07

IL CERTIFICATO VA ACCOMPAGNATO DA 1 SCHEDA TECNICA.

N°

VEO07512

21/02/08

\*TARGA\* ACX380

SCHEDA TECNICA N. 1

IMMATRICOLATA A VENEZIA

IL 25/01/02

N° A0G6742VED7		(A)	VE854010	2
----------------	--	-----	----------	---

(D. 1) IVECO FIAT 190-26-4.0/SANSAVINI  
3B29 (N3)

(D. 2)

(D. 3)

(E) ZCFAIVLJ004107365

(F. 1)

(F. 2) 24000 (F. 3) (G)

(I) 06.07.2007

(J)

(J. 1) AUTOVEICOLO PER TRASPORTO  
SPECIFICO -USO PROPRIO

(J. 2) RC (CASSONE RIBALTABILE  
POSTERIORE)

(K) DL87052EB70575B5

(L) 3 (N. 1) (N. 2)

(N. 3) (N. 4) (N. 5)

(O. 1) (O. 2)

(P. 1) 9500 (P. 2) 192,00 (P. 3) GAJOL

(P. 5) UNIC 8460.21

(Q) (S. 1) 2 (S. 2)

(U. 1) 95 (U. 2) 1650

(V. 1) (V. 2)

(V. 3) (V. 5)

(V. 6) (V. 7)

(V. 9)

IMPOSTA DI BOLLO ASSOLTA IN MODI VIRTUALE
---

N° 4036742VE07 (A) VE854010

PNEUMATICI IN ALTERN. VA 1° E 2° ASSE  
315/75R22,5 154/149L 1° SEMPL. 2° DOPPI  
315/75R24,5 154/149L 1° SEMPL. 2° DOPPI  
QUOTE DI CARROZZAB. DIST. MIN. 1° ASSE  
INIZ. CARROZZ. = 630MM; AVANZAM. BARIO  
CARICO 2° ASSE = -50 MM/+100 MM; LUNGH.  
MAX. CARROZZ. = 7640MM; SBALZO POST. MAX.  
CARROZZ. = 2490MM; LARGH. MAX. = 2500MM;  
SUPERFICIE MAESTRA MAX = 10MC; ALTEZZA  
BARIO AUTOTELAIO = 900MM; ALTEZZA MAX.  
BARIO VEIC. CARICO = 1650MM; ALTEZZA  
MAX. A CARICO BARRA PARAINC. = 510 MM;  
SOLLEV. 3° ASSE SOLO PER AVVIAM. FUORI  
STRADA (MAX. 16000KG SUL 2° ASSE E MAX.  
VELOC. = 10KM/H) — CAMBIO FULLER RT7614  
L'AUTOTELAIO E' DI COSTRUZ. ESTERA

COMUNITA EUROPEA	
REPUBBLICA ITALIANA Ministero delle Infrastrutture e dei Trasporti DIPARTIMENTO PER I TRASPORTI TERRESTRI	
CARTA DI CIRCOLAZIONE	BI 0726505 /
Permitto de circulacion, Dispositivo a regimenes, Registrierungs- und Zulassungsbefähigung, Registrationsbewilligung, Attestat d'inscription, Registro das Autovehiculos, Autorisation Egypte, Registration certificate, Certificat d'immatriculation, Registrar's certificate, Registratorij listinnik, Fogalraj engedely, Certificate of Registration, Kestvénysleltetési Döntés, Rozpis, Certificado de Inscripción, Documento ovidenții, Proizvo dovoljenje, Rekvizitní listina, Registerbescheinigung.	
N° A036729VE07	(A) BG039MK
(B) 1978	
(C.2.1) ECOPROGETTO VENEZIA SRL	
(C.2.3) V. DELLA GEOLOGIA, 31-MARò VENEZIA (VE)	

N° A036729VE07		(A) BG039MK	2
(D. 1) FIAT 160 NC B AUSTERAS 3B/084			
(D. 2)			
(D. 3)			
(E) 016429			
(E. 1)			
(F. 2) 22000		(F. 3)	(G)
(I) 06.07.2007.			
(J) N3			
(J. 1) AUTOCARRO PER TRASPORTO DI COSE -USO PROPRIO			
(J. 2) KY (CASSONE INTERCAMBIABILE CON ALTRI AVENTI LE STESS CARATTERISTICHE)			
(K) EU065074UPB5/91			
(L) 3	(N. 1)	(N. 2)	
(N. 3)	(N. 4)	(N. 5)	
(O. 1)	(O. 2)		
(P. 1) 10306	(P. 2) 158,30	(P. 3) GABOL	
(P. 5) 8200,03			
(Q)	(S. 1) 6	(S. 2)	
(U. 1) 85	(U. 2) 1875		
(V. 1)	(V. 2)		
(V. 3)	(V. 5)		
(V. 6)	(V. 7)		
(V. 9)			

IMPOSTA  
 DI BOLLO  
 ASSOLTA  
 IN MOD  
 VIRTUALE

N° A036729VE07 (A) B0037MK  
 MARCA OPERATIVA DUPLICATO 05/VE/399103  
 CIA TARGA VE383230  
 LUNGHEZZA 8,200 M LARGHEZZA 2,500 M  
 PORTATA 7160 KG  
 TIPO CAMBIO: CON MOLTIPLICATORE  
 PNEUMATICI:  
 1000/20PRIA S-D S  
 LA CARTA DI CIRCOLAZIONE DEL PRESENTE  
 VEICOLO E' STATA RILASCIATA SULLA BASE  
 DELLA LICENZA AL TRASPORTO MERCI IN  
 SCONTRO PROPRIO DELL'IMPRESA  
 N° D9L55P/B0037MK  
 REVISIONE EFFETTUATA CON ESITO  
 \*REGOLARE\*  
 DATA 24.04.2007 (VE00018TH7G)  
 COLLAUDO PER APPLICAZIONE CARROZZE  
 CIA SCARRABILE CISTERNA AUTOINNAFFIA  
 TRICE TEVEICO CON BARRA ANTERIORE  
 LAVASTRADE DIMENSIONI VEICOLO: LUNGH.  
 MM. 9000, SBALZO ANT. MM. 2300, SBALZO  
 POST. MM. 1350, TARA KG 13500. CISTERNA  
 MUNITA DI PROTEZIONI ANTINFORTUNISTI  
 CHE (CIRC. MIN. 294/93 DEL 17/12/93).  
 N° D. N° 03RN280743 DEL 17.12.1993  
 AUTOVEICOLO MUNITO DI DISPOSITIVO  
 PER SOLLEVAMENTO DEL TERZO ASSE.  
 L'USO DEL DISPOSITIVO E' AMMESSO SOLO  
 PER L'AVVIAMENTO DEL VEICOLO NELLA  
 MARCIA FUORI STRADA.  
 BBI

N° A036729VF07 (A) B0039MK

M. ATTREZZ. 1416272 (1) MUN. DI IDON  
DISP. ATTO AL RIBALT. CON SCARRAME  
NTO DI CARROZZERIE INTERCAMBIABILI A  
VENTI LE SEG. CARATT.: DISPOS. DI RI  
BALT. E SCARRAM. COSTIT. DA BRACCIO  
MOBILE E CILINDRI IDRAUL. DISP. DI D  
LOCC.: A) SULL'AUTOTELAIO: BRACCIO AN  
TER. FERMI LATER. CON 2 GANCI LONGIT.  
B) SULLA CARROZZ.: PERNO ANTER. PER  
IL BRACCIO E SEDI LONGIT. SOTTO CASS  
A PER 2 GANCI: DIMEN. CASSONE: L=5,9  
00 MM; LG.=2450 MM; H=1600 MM; MASSA  
=2040 KG.



[illegible]

N° A013990VE09		(A)	DT822XR	2
----------------	--	-----	---------	---

(D 1) IVECO MAGIRUS TMLV433A  
 (AT44GB431/F)  
 (D 2)  
 (D 3)  
 (E) MMTMIV5K004281E3  
 (F 1)  
 (F 2) 24000 (F 3) 44000 (G)  
 (H 20) 04 2005  
 (H 3) N3  
 (I 1) AUTOCARRO PER TRASPORTO DI CDB  
 -USO PRIVATO  
 (I 2) 5L (SCARRABILE)  
 (K) KU01740CPAPE/OB  
 (L 1) 3 (L N 1) (L N 2)  
 (M 5) (M 4) (M 5)  
 (O 1) 18000 (O 2)  
 (P 1) 10308 (P 2) 014,00 (P 3) CASH  
 (P 5) FCAE0691D  
 (Q) (Q 1) 2 (Q 2) 1275  
 (U 1) 84 (U 2) 1275  
 (V 1) (V 2)  
 (V 3) 4,60 (V 5)  
 (V 6) (V 7)  
 (V 9) 2001/27/CE

IMPOSTA DI BOLLO ASSOLTA IN MODI VIRTUALE
---

N° A013990VE07 (A) DTB22XR  
 PRESENTARE LA RICHIESTA DI ISCRIZIONE  
 AL FRA ENTRO 30 GIORNI DAL 09.06.2009  
 CIA TARGA B1372R13 (FRANCIA)  
 CERTIFICATO DI APPROVAZIONE  
 DATA 19.12.2008 (10PE039079)  
 LUNGHEZZA 8.450 M LARGHEZZA 2.550 M  
 PORTATA 14000 KG  
 PNEUMATICI  
 215/60R22 5(154/1500) S D 8  
 LA CARTA DI CIRCOLAZIONE DEL PRESENTI  
 VEICOLO E' STATA RILASCIATA SULLA BASE  
 DELLA LICENZA AL TRASPORTO MERCI IN  
 CONTO PROPRIO DELL'IMPRESA  
 N° D9L55P/DTB22XR  
 VEICOLO PROVENIENTE DALLA FRANCIA GI  
 A TARGA B137 2R13 DATA PRIMA INNA  
 ICOLAZIONE ESTERO 22/10/2003  
 CC RISTAMPATA PRECEDENTE ELABORAZION  
 E 27/04/2009 -  
 II D. N. 10PE039079 DEL 19.12.2008  
 RISPETTA LA DIRETTIVA 2001/27/CE  
 RIF. 1999/36/CE RIGA A  
 SOSS ASSE I MOTORE I PNEUMATICA  
 MASSE MAX AMMESSE ASSE 1 KG 68000  
 ASSE 2 KG 12000 ASSE 3 KG 07500  
 AUTOVEICOLO MUNITO DI DISPOSITIVO  
 PER SOLLIEVAMENTO DEL TERZO ASSE  
 IL USO DEL DISPOSITIVO E' AMMESSO SOLO  
 PER L'AVVIAMENTO DEL VEICOLO NELLA  
 MARCIA FUORI STRADA A VEL MAX 10.0

N° AQ13990VE02 (A) DTR22XR

SEGUE FAB-TP CAMPANA T R 4750  
VEICOLO CIA/IMMATR IN FRANCIA IN  
DATA 22/10/2009 CON TARGA-B137 ZR  
NATIONAL 177 10PE039010 QD1 AUTO PER  
TRASFORM DA TRATTORE IN AUTOCARRO  
ALLUNGAMENTO FASSO APPLIC E ASSE RI-  
NZANTE E ATTREZZATURA SCARRABILE  
125X45/0 N 20557 DISPOSITIVO DI SC-  
RRAMENTO CON BRACCIO IDRAULICO ED  
D PER CARROZZERIE INTERCAMBIABILI  
COMPATIBILI CON IL SISTEMA DI BLOCC-  
GGIO E SCARRAMENTO LUNGHEZZA MAX  
VEICOLO 8830MM E AMMESSA LA CIRCOLA-  
ZIONE DEL VEICOLO ANCHE PRIVO DI CAR-  
ROZZERIA



## REVISIONI (Art. 80 del D.L. n. 30-4-1992 N. 285)

A/DT822XR /12.06.2009

HQ4WDX

IL VEICOLO NON E' AUTORIZZATO AL TRAINO AL FINI AMMINISTRATIVI.

VENEZIA 12.06.2009

SAN A. VERDI

A/DT822XR	01/PD/147667	15/04/2010	ZYSVMC
-----------	--------------	------------	--------

AGGIORNAMENTO AI SENSI DEL  
DECRETO DIRIGENZIALE 11 NOVEMBRE 2008

VEICOLO ADEGUATO ALLE PRESCRIZIONI DELLA DIRETTIVA  
2007/38/CE (SPECCHI).

REVISIONE EFFETTUATA CON ESITO \*REGOLARE\*.

PADOVA, 15.04.2010

PADOVA, 15.04.2010



[illegible]

N. 70017961E07		(A)	AT48616	2
(D. 1) PIACENZA SPA PIACENZA RIM. B36D2F21				
(D. 2)				
(D. 3)				
(E) ZBAS36D2F21028928				
(F. 1)				
(F. 2) 36800		(F. 3)	(G)	
(I) 06.07.2007				
(J)				
(J. 1) SEMI-MORCHIO PER TRASPORTO COSE - USO PROPRIO				
(J. 2) KY (CASSONE INTERCAMBIABILE CON ALTRI AVENTI LE STESS CARATTERISTICHE)				
(K) DL96117E95118BS				
(L) 4	(M. 1)	(N. 2)		
(M. 3)	(N. 4)	(N. 5)		
(O. 1)	(O. 2)			
(P. 1)	(P. 2)	(P. 3)		
(P. 5)				
(Q)	(S. 1)	(S. 2)		
(U. 1)	(U. 2)			
(V. 1)	(V. 2)			
(V. 3)	(V. 5)			
(V. 6)	(V. 7)			
(V. 5)				

IMPOSTA  
DI BOLLO  
ASSOLTA  
IN MOD  
VIRTUALE

N° 700496VE07 (A) 13675  
 MARCA OPERATIVA DUPLICATO 05/VE/399100  
 CERTIFICATO DI APPROVAZIONE  
 DATA 31.12.2002 (01B5554327))  
 LUNGHEZZA 1.850 M. LARGHEZZA 2.550 M  
 DATATA 27860 KG  
 RINNOVATO  
 05/05/22.5 154/140K G.D.D.  
 IMPRESA CON LICENZA C.P. N. D9L55P. IL  
 PRESENTE RINNOVAMENTO PUO' ESSERE TRAI-  
 TO DA AUTOVICOLI TRONICAMENTE IDONEI  
 IN DISPONIBILITA' ALLA STESSA IMPRESA.  
 REVISIONE EFFETTUATA CON ESITO  
 "REGOLARE"  
 DATA 15.03.2007 (VE0001B5P4K)  
 ALL CARICHI MT30/74. MATR. 0761. CON IDO-  
 NEA ATTREZZATURA ATTA AL RIBALT. E  
 SCARRI DI SOVRASTRUTTURE INTERCAMB.  
 CON MAX VEIC. CON SOVRASTRUTTURE LUNG.  
 2.50M LARCH. 2.55M. PUO' TRASPORT. MA-  
 TERIE A.D.R. CON CASSONE COME DA CER-  
 TIF. INTEGR. DELLA C.C. BLOCC. CON CA-  
 NALIZ. ANT. NR. 2 BLOCC. IDRA. SOTTO CASSA  
 FERM. LAT. E STABILIZZ. POSTERIORE. PUO'  
 DIRIG. PRIVO CARROZZ. RINNOVO CERT. AP-  
 PROVAZIONE  
 M.D. N° 01B5554327 DEL 31.12.2002  
 1. ASSE VIRTUALE - 2° AUTOSTERZANTE  
 MASSE MAX AMMESSA -  
 ASSE 1-KG. 11250 / ASSE 2-KG. 06000.  
 ASSE 3-KG. 10700 / ASSE 4-KG. 10700.

N° 2001496/EO7 (A) AC4BA7A

CARATT. NORMALIZZ. CAT. S1; RS=8351  
MM; C=1920 MM; B MAX=7640 MM; S MAX=  
1380 MM; P MAX=880 MM.  
OPPURE PNEUS: 315/75R22.5 154/149K;  
275/60R22.5 146/143K; 305/75R22.5  
154/149K; 12.00R22.5 149/145K; 12.00  
R20 154/149K; 13R22.5 154/149K.  
VEICOLO CTG. 04 (70/156/CEE)  
FACOLTATIVAM. MUNITO DI SOLLEVATORE  
DEL 1° ASSE DEL TRIDEM PER LA MARCIA  
SU STRADA

# SIGNIFICATO DEI CODICI COMUNITARI ARMONIZZATI

- (A) Numero di immatricolazione  
(B) Data della prima immatricolazione del veicolo  
(C) Dati nominativi  
(C.1) intestatario della carta di circolazione:  
(C.1.1) cognome o ragione sociale  
(C.1.2) nomi o iniziali (se del caso)  
(C.1.3) indirizzo nello Stato membro di immatricolazione alla data di rilascio del documento  
(C.2) proprietario del veicolo:  
(C.2.1) cognome o ragione sociale  
(C.2.2) nomi o iniziali (se del caso)  
(C.2.3) indirizzo nello Stato membro di immatricolazione alla data di rilascio del documento  
(C.3) persona fisica o giuridica che può disporre del veicolo ad un titolo legale diverso da quello di proprietario:  
(C.3.1) cognome o ragione sociale  
(C.3.2) nomi o iniziali (se del caso)  
(C.3.3) indirizzo nello Stato membro di immatricolazione alla data di rilascio del documento  
(C.4) (C.5) (C.6) (C.7) Se un cambiamento dei dati nominativi di cui ai codici C.1, C.2 o C.3 non dà luogo al rilascio di una nuova carta di circolazione, i nuovi dati nominativi corrispondenti a quelli, pur se possono essere inseriti ai codici C.5, C.6 e C.7, essi sono in tal caso strutturalmente conformemente alle diciture di cui ai codici C.4, C.2 e C.3.  
(D) Veicolo:  
(D.1) marca  
(D.2) tipo  
- variante (se disponibile)  
- versione (se disponibile)  
(D.3) denominazioni commerciali  
(E) numero di identificazione del veicolo  
(F) massa:  
(F.1) massa massima a carico tecnicamente ammissibile, ad eccezione dei motocicli (kg)  
(F.2) massa massima a carico ammissibile del veicolo in servizio nello Stato membro di immatricolazione (kg)  
(F.3) massa massima a carico ammissibile dell'insieme in servizio nello Stato membro di immatricolazione (kg)  
(G) massa del veicolo in servizio carrozzato e montato del dispositivo di attacco per i veicoli trattori di categoria diversa dalla M1 (kg)  
(H) durata di validità, se non è illimitata  
(I) data di immatricolazione alla quale si riferisce la carta di circolazione  
(J) categoria del veicolo  
(J.1) destinazione d'uso  
(J.2) carrozzeria  
(K) numero di omologazione del tipo (se disponibile)  
(L) numero di assi  
(M) interasse (mm)  
(N) per i veicoli con massa totale superiore a 3.500 kg, ripartizione tra gli assi della massa massima a carico tecnicamente ammissibile:  
(N.1) asse 1 (kg)  
(N.2) asse 2 (kg), se del caso  
(N.3) asse 3 (kg), se del caso  
(N.4) asse 4 (kg), se del caso  
(N.5) asse 5 (kg), se del caso  
(O) massa massima a rimorchio tecnicamente ammissibile:  
(O.1) rimorchio frenato (kg)  
(O.2) rimorchio non frenato (kg)  
(P) motore:  
(P.1) cilindrata (cm³)  
(P.2) potenza della massima (kw) (se disponibile)  
(P.3) tipo di combustibile o di alimentazione  
(P.4) regime nominale (giri/min)  
(P.5) numero di identificazione del motore / tipo del motore  
(Q) rapporto potenza/massa in kw/kg (solo per i motocicli)  
(R) colore del veicolo  
(S) posti a sedere:  
(S.1) numero di posti a sedere, compreso quello del conducente  
(S.2) numero di posti in piedi (se del caso)  
(T) velocità massima (km/h)  
(U) livello sonoro:  
(U.1) veicolo fermo (dB(A))  
(U.2) regime del motore (giri/min)  
(U.3) veicolo in marcia (dB(A))  
(V) emissioni gas di scarico:  
(V.1) CO (g/km o g/kWh)  
(V.2) HC (g/km o g/kWh)  
(V.3) NOx (g/km o g/kWh)  
(V.4) HC + NOx (g/km)  
(V.5) particolato per i motori diesel (g/km o g/kWh)  
(V.6) coefficiente di assorbimento corretto per motori diesel (g/km)  
(V.7) CO<sub>2</sub> (g/km)  
(V.8) consumo di combustibile in ciclo misto (l/100 km)  
(V.9) indicazione della classe ambientale di omologazione: 6E: dichiara recan: la versione applicabile in virtù della direttiva 70/220/CEE o della direttiva 80/717/CEE  
(W) capacità dei serbatoi o dei serbatoi di carburante (in litri)

REVISIONI (Art. 80 del D.L. n. 30 del 4-1992 N. 285)

AC 48676 VE/000/H4P  
REVISIONE DEL 10/04/2008  
ESITO REGOLARE

VE0001CHV7

LP 25 - IT 955

AC 48676 VE/000/H5H  
REVISIONE DEL 22/06/2011  
ESITO REGOLARE

VE0001CIR3P

AC 48676 VE/000/H8G  
REVISIONE DEL 03/04/2008  
ESITO REGOLARE

VE0001CBH3K

LP 25 - IT 955

AC 48676 PL/000/H5S  
REVISIONE DEL 22/05/2010  
ESITO REGOLARE

VE0001CIR3P

LP 25 - IT 955

AC 48676 VE/000/E25  
REVISIONE DEL 17/04/2013  
ESITO REGOLARE

VE0001DF74T



LP 25 - IT 955

AC 48676 VE/000/H0Y  
REVISIONE DEL 11/04/2012  
ESITO REGOLARE

VE0001CZ77K

AC 48676 VE/000/H7T  
REVISIONE DEL 14/04/2014  
ESITO REGOLARE

VE0001DKX2D

 <b>REPUBBLICA ITALIANA</b> Ministero delle Infrastrutture e dei Trasporti DIPARTIMENTO PER I TRASPORTI TERRESTRI		
<b>CARTA DI CIRCOLAZIONE</b> <b>BI 0726507</b>		
<small>Permessi di circolazione: Österreich: Zulassungsbewilligung; Belgien: Registrationsbewilligung; Deutschland: Zulassungsbewilligung; Frankreich: Carte de circulation; Grèce: Carte de circulation; Hongrie: Carte de circulation; Italia: Permessi di circolazione; Lussemburgo: Carte de circulation; Malta: Permessi di circolazione; Paesi Bassi: Registratiebewijs; Polonia: Kartę rejestracji; Portogallo: Permissão de circulação; Repubblica Ceca: Registrace; Regno Unito: Certificate of registration; Slovenia: Registracija; Spagna: Permis de circulació; Svezia: Registrationsbevis; Svizzera: Permessi di circolazione; Ungheria: Engedélyezési igazolás; Repubblica Ceca: Registrace; Regno Unito: Certificate of registration; Slovenia: Registracija; Spagna: Permis de circulació; Svezia: Registrationsbevis; Svizzera: Permessi di circolazione; Ungheria: Engedélyezési igazolás.</small>		
N° A036732VE07	(A) CDO685X	
G. 12.12.2002		
C. 1) E. OPROGETTO VENEZIA SRL		
C. 2) V. DELLA GEOLORIA, 31-MARS VENEZIA (VE)		

N° A036732VE07	(A) CDO685X	
(D. 1) IVECO MAGIRUS 440E42T ADR 3 45 CTC NO		
(D. 2)		
(D. 3)		
(E. 1) NORMIVEJ004284337		
(E. 2) 18000 (E. 3) 44000 (E. 4) 7275		
(I. 1) 06.07.2007		
(I. 2) NO		
(J. 1) TRATTORE PER SEMINORAZIONE - USO PROPRIO		
(J. 2) TS (CABINATO CON RALLA)		
(K) OM51160EST482ES		
(L) 2	(N. 1)	(N. 2)
(N. 3)	(N. 4)	(N. 5)
(O. 1) 36650	(O. 2)	
(P. 1) 13775	(P. 2) 509,00	(P. 3) GASOL
(P. 4) FIAT8210.4EL		
(Q)	(S. 1) 2	(S. 2)
(U. 1) 95	(U. 2) 1425	
(V. 1)	(V. 2)	
(V. 3) 5.29	(V. 4)	
(V. 5)	(V. 6)	
(V. 7) 91/5420EE		

IMPOSTA  
DI BOLLO  
ASSOLTA  
IN MODO  
VIRTUALH

N° A036732VE07	(A) CDO685X	
MERCA OPERATIVA. DUPLICATO 05/VE/397102 LUNGHEZZA 6,070 M. LARGHEZZA 2,500 M. TIPO CAMBIO: MECCANICO QUANT. TALLA MIN: 0 MM - MAX: 520 MM PNEUMATICI: 215/50R22.5 (154/150J) 8.11 LA CARTA DI CIRCOLAZIONE DEL PRESENTE VEICOLO E' STATA RILASCIATA SULLA BASE DELLA LICENZA AL TRASPORTO MERCI IN SOTTO PROPRIO DELL'INERCA AL 19/11/97 CDO685X REVISIONE EFFETTUATA CON ESITO REGOLARE DATA 07-03-2006 (VE000018M41H) RIFERITA LE DIRETTIVE 96/20 CE - PUNTO 6.2.1 -B SOTTO ASSE I MOTORE/I PNEUMATICA PUNTO 1/2/3 225 LAT I -CABINA PP LUNGA SERB. CARB. LT 400 -NORMALIZZATO TD MASSE MAX AMMISSIBILI SUOLI ASSI: CLASSE 7100 KG-2' MASSE 12000 KG DIFF. PNEUM. ASSE ANT. 335/50R22.5 155J DIFF. SCARICO LAT. SX: 9208-9305-96 DIFF. SCARICO SAGOMA: 9408-9508-9706 "VE 01 00M 405 EDIZ. 20-3-96 PAG. 270-271" VETTORE TIPO EU-AT-0X		

N° A036732VE07	(A) CDO685X	
----------------	-------------	--



HQJ4BQ

02/VE/366092

30/04/2009

A/CD068SX

AGGIORNAMENTO AI SENSI DEL  
DECRETO DIRIGENZIALE 11 NOVEMBRE 2008

VEICOLO ADEGUATO ALLE PRESCRIZIONI DELLA DIRETTIVA  
2007/38/CE (SPECCHI).

REVISIONE EFFETTUATA CON ESITO \*REGOLARE\*.

\* \* \* \* \*

\* \* \* \* \*

\* \* \* \* \*

\* \* \* \* \*

\* \* \* \* \*

\* \* \* \* \*

\* \* \* \* \*

\* \* \* \* \*

\* \* \* \* \*

\* \* \* \* \*

\* \* \* \* \*

\* \* \* \* \*

\* \* \* \* \*

\* \* \* \* \*

\* \* \* \* \*

\* \* \* \* \*

\* \* \* \* \*

\* \* \* \* \*

\* \* \* \* \*

\* \* \* \* \*

\* \* \* \* \*

\* \* \* \* \*

\* \* \* \* \*

\* \* \* \* \*

\* \* \* \* \*

\* \* \* \* \*

\* \* \* \* \*

\* \* \* \* \*

\* \* \* \* \*

\* \* \* \* \*

\* \* \* \* \*

\* \* \* \* \*

\* \* \* \* \*

\* \* \* \* \*

\* \* \* \* \*

\* \* \* \* \*

\* \* \* \* \*

\* \* \* \* \*

\* \* \* \* \*

AG. 1011

VENEZIA, 04.06.2009

**SIGNIFICATO DEI CODICI COMUNITARI ARMONIZZATI**

(A) numero di immatricolazione

(B) data della prima immatricolazione del veicolo

(C) Dati nominativi

(C.1) intestatario della carta di circolazione:

(C.1.1) cognome o ragione sociale

(C.1.2) nome e iniziali (se del caso)

(C.1.3) indirizzo nello Stato membro di immatricolazione alla data di rilascio del documento

(C.2) proprietario del veicolo

(C.2.1) cognome o ragione sociale

(C.2.2) nome e iniziali (se del caso)

(C.2.3) indirizzo nello Stato membro di immatricolazione alla data di rilascio del documento

(C.3) persona fisica o giuridica che può disporre del veicolo ad un titolo legale diverso da quello di proprietario

(C.3.1) cognome o ragione sociale

(C.3.2) nome e iniziali (se del caso)

(C.3.3) indirizzo nello Stato membro di immatricolazione alla data di rilascio del documento

(C.4) (C.5) (C.6) (C.7) Se un cambiamento dei dati nominativi di cui ai codici C.1, C.2 o C.3 non dà luogo al rilascio di una nuova carta di circolazione, i nuovi dati nominativi corrispondenti a detti punti possono essere inseriti ai codici C.5, C.6 e C.7; essi sono in tal caso strutturati conformemente alle direttive di cui ai codici C.1, C.2 e C.3.

(D) Unico:

(D.1) marca

(D.2) tipo

- variante (se disponibile)

- versione (se disponibile)

(D.3) denominazione commerciale

(E) numero di identificazione del veicolo

(F) massa:

(F.1) massa massima a carico tecnicamente ammissibile, ad eccezione dei motocicli (kg)

(F.2) massa massima a carico ammissibile del veicolo in servizio nello Stato membro di immatricolazione (kg)

(F.3) massa massima a carico ammissibile dell'insieme in servizio nello Stato membro di immatricolazione (kg)

(G) massa del veicolo in servizio carrozzato e munito del dispositivo di sterzo per i veicoli trattori di categoria diversa dalla M1 (kg)

(H) durata di validità, se non è illimitata.

(I) data di immatricolazione alla quale si riferisce la carta di circolazione

(J) categoria del veicolo

(J.1) destinazione ed uso

(J.2) carrozzeria

(K) numero di omologazione del tipo (se disponibile)

(L) numero di ass.

(M) interesse (mm)

(N) per i veicoli con massa totale superiore a 3.500 kg, ripartizione tra gli assi della massa massima a carico tecnicamente ammissibile:

(N.1) asse 1 (kg)

(N.2) asse 2 (kg), se del caso

(N.3) asse 3 (kg), se del caso

(N.4) asse 4 (kg), se del caso

(N.5) asse 5 (kg), se del caso

(O) massa massima a rimorchio tecnicamente ammissibile:

(O.1) rimorchio frenato (kg)

(O.2) rimorchio non frenato (kg)

(P) motore:

(P.1) cilindrata (cm³)

(P.2) potenza netta massima (kW) (se disponibile)

(P.3) tipo di combustibile o di alimentazione

(P.4) regime nominale (giri/min)

(P.5) numero di identificazione del motore / tipo del motore

(Q) rapporto potenza/massa in kW/t (solo per i motocicli)

(R) colore del veicolo

(S) posti a sedere

(S.1) numero di posti a sedere, compreso quello del conducente

(S.2) numero di posti in piedi (se del caso)

(T) velocità massima (km/h)

(U) livello sonoro:

(U.1) veicolo fermo (dB(A))

(U.2) regime del motore (giri/min)

(U.3) veicolo in marcia (dB(A))

(V) emissioni gas di scarico:

(V.1) CO (g/km o g/kWh)

(V.2) HC (g/km o g/kWh)

(V.3) NO (g/km o g/kWh)

(V.4) HC + NOx (g/km)

(V.5) particolato per i motori diesel (g/km o g/kWh)

(V.6) coefficiente di assorbimento corretto per motori diesel (g/km)

(V.7) CO<sub>2</sub> (g/km)

(V.8) consumo di combustibile in ciclo misto (l/100 km)

(V.9) indicazione della classe ambientale di omologazione CE: distruzione, recare la versione applicabile in virtù della direttiva 70/220/CEE o della direttiva 88/77/CEE.

(W) capacità del serbatoio o dei serbatoi di carburante (in litri)

REVISIONI (Art. 80 del D.L.vo 30-4-1992 N. 285)

<p>CD 063SL</p> <p>PD/000/H8</p> <p>REVISIONE DEL 24/06/2010</p> <p>ESITO</p> <p>REGOLARE</p> <p>PD0001EXT72</p>	<p>CD 068SX</p> <p>VE/000/H8G</p> <p>REVISIONE DEL 03/04/2008</p> <p>ESITO</p> <p>REGOLARE</p> <p>VE0001CBH3L</p>	<p>CD 068SX</p> <p>VE/000/H5H</p> <p>REVISIONE DEL 22/06/2011</p> <p>ESITO</p> <p>REGOLARE</p> <p>VE0001CTR3H</p>
--	---	---

[illegible]



A/GDÖ67SX 02/VE/365240 19/05/2009  
AGGIORNAMENTO AI SENSI DEL  
DECRETO DIRIGENZIALE 11 NOVEMBRE 2008

VEICOLI ADEGUATO ALLE PRESCRIZIONI DELLA DIRETTIVA

2007/38/CE (SPECCHI).  
 REVISIONE EFFETTUATA CON ESITO \*REGOLARE\*.  
 VENEZIA. 19.05.2009  
 AG.1011

VENEZIA. 19.05.2009

AG-1011

- (A) Numero di immatricolazione
- (B) Data della prima immatricolazione del veicolo
- (C) Dati nominativi
- (C.1) intestatario della carta di circolazione:
- (C.1.1) cognome o ragione sociale
- (C.1.2) nuovi o iniziali (se del caso)
- (C.1.3) indirizzo nello Stato membro di immatricolazione alla data di rilascio del documento
- (C.2) proprietario del veicolo
- (C.2.1) cognome o ragione sociale
- (C.2.2) nuovi o iniziali (se del caso)
- (C.2.3) indirizzo nello Stato membro di immatricolazione alla data di rilascio del documento
- (C.3) persona fisica o giuridica che può disporre del veicolo ad un titolo legale diverso da quello del proprietario
- (C.3.1) cognome o ragione sociale
- (C.3.2) nuovi o iniziali (se del caso)
- (C.3.3) indirizzo nello Stato membro di immatricolazione alla data di rilascio del documento
- (C.5), (C.6), (C.7) se un cambiamento dei dati nominativi di cui ai codici C.1, C.2 e/o C.3 non dà luogo al rilascio di una nuova carta di circolazione, i nuovi dati nominativi corrispondenti a detti punti possono essere inseriti ai codici C.5, C.6 e C.7; essi sono in tal caso strutturali conformemente alle diciture di cui ai codici C.1, C.2 e C.3.
- (D) Veicolo:
- (D.1) marca
- (D.2) tipo
- variante (se disponibile)
- versione (se disponibile)
- (D.3) denominazioni commerciali
- (E) numero di identificazione del veicolo
- (F) massa:
- (F.1) massa massima a carico tecnicamente ammissibile, ad eccezione dei motocicli (kg)
- (F.2) massa massima a carico ammissibile del veicolo in servizio nello Stato membro di immatricolazione (kg)
- (F.3) massa massima a carico ammissibile dell'insieme in servizio nello Stato membro di immatricolazione (kg)
- (G) massa del veicolo in servizio carrozzato e numero del dispositivo di attacco per i veicoli tratteni di categoria diversa dalla M1 (kg)
- (H) durata di validità, se non è illimitata
- (I) data di immatricolazione alla quale si riferisce la carta di circolazione
- (J) categoria del veicolo
- (J.1) destinazione ed uso
- (J.2) carrozzeria

- (A) : minimo di omologazione del tipo (se disponibile)
- (L) : numero d'assi
- (A<sub>0</sub>) : intrasse (mm)
- (A) : i veicoli con massa totale superiore a 3.500 kg, ripartizione tra gli assi della massa massima a carico tecnicamente ammissibile:
- (A1) asse 1 (kg)
- (A2) asse 2 (kg), se del caso
- (A3) asse 3 (kg), se del caso
- (A4) asse 4 (kg), se del caso
- (A5) asse 5 (kg), se del caso
- (C) : massa massima a rimorco tecnicamente ammissibile:
- (C.1) rimorchiato (kg)
- (C.2) rimorchiato non frenato (kg)
- (P) : motore:
- (P.1) cilindrit  (cm<sup>3</sup>)
- (P.2) potenza della massima (kw) (se disponibile)
- (P.3) tipo di combustibile o di alimentazione
- (P.4) regime nominale (giri/min<sup>-1</sup>)
- (P.5) numero di identificazione del motore / tipo del motore
- (O) : rapporto potenza/massa in kw/t<sub>35</sub> (solo per i motocicli)
- (A) : colore del veicolo
- (S) : posti a sedere
- (S.1) numero di posti a sedere, compreso quello del conducente
- (S.2) numero di posti in piedi (se del caso)
- (7) : velocit  massima (km/h)
- (U) : livello sonoro:
- (U.1) veicolo fermo (dB(A))
- (U.2) regime del motore (dB(A))
- (U.3) veicolo in marcia (dB(A))
- (V) : analisi dei gas di scarico:
- (V.1) CO (g/km o g/kWh)
- (V.2) HC (g/km o g/kWh)
- (V.3) NOx (g/km o g/kWh)
- (V.4) HC + NOx (g/km)
- (V.5) particolato dei motori diesel (g/km o g/kWh)
- (V.6) coefficiente di assorbimento corretto per motori diesel (giri/min<sup>-1</sup>)
- (V.7) CO<sub>2</sub> (g/km)
- (V.8) consumo di combustibile in ciclo misto (l/100 km)
- (V.9) indicazione della classe ambientale di omologazione OE: dicitura recante la versione applicabile in virt  della direttiva 70/220/CEE o della direttiva 88/775/CE.
- (W) : capacit  del serbatoio o dei serbatoi di carburante (in litri).

REVISIONI (Art. 80 del D.L. vo 30-4-1992 N. 285)

CD 067SX PD/00C/A/E  
REVISIONE DEL 10/06/2010  
ESITO REGOLARE  
PD000121N1D

FD0001371D

7/2003/5H  
M. S. LONE DEL 05/04/2003  
PREGIARE

776005002

CD 0678X  
VE/000/E25  
DEL 27/07/2011  
RREGISTRO  
RREGOLARE

VE0001CV79C





A/DW098RV 01/PD/153281 13/05/2010 Z92672

AGGIORNAMENTO AI SENSI DEL  
DECRETO DIRIGENZIALE 11 NOVEMBRE 2008

VEICULO ADEGUATO ALLE PRESCRIZIONI DELL' DIRETTIVA

2007/38/CE (SPECCHI)

REVISIONE EFFETTUATA CON ESITO REGOLARE\*

\* \* \* \* \*  
\* \* \* \* \*  
\* \* \* \* \*  
\* \* \* \* \*  
\* \* \* \* \*  
\* \* \* \* \*  
\* \* \* \* \*  
\* \* \* \* \*  
\* \* \* \* \*  
\* \* \* \* \*  
\* \* \* \* \*  
\* \* \* \* \*  
\* \* \* \* \*  
\* \* \* \* \*  
\* \* \* \* \*  
\* \* \* \* \*  
\* \* \* \* \*  
\* \* \* \* \*  
\* \* \* \* \*  
\* \* \* \* \*

PADOVA, 13.05.2010

AG.2184

(A) Numero di immatricolazione	(K) numero di omologazione del tipo (se disponibile)
(B) Data della prima immatricolazione del veicolo	(L) numero di assi
(C) Il nominativo	(M) ingresso (cm)
(C.1) intestatario della carta di circolazione: (C.1.1) cognome o ragione sociale (C.1.2) numero iniziale (se del caso) (C.1.3) indirizzo nello Stato membro di immatricolazione alla data di rilascio del documento	(N) per i veicoli con massa totale superiore a 3.500 kg, ripartizione tra gli assi della massa massima a carico tecnico ammissibile: (N.1) asse 1 (kg) (N.2) asse 2 (kg), se del caso (N.3) asse 3 (kg), se del caso (N.4) asse 4 (kg), se del caso (N.5) asse 5 (kg), se del caso
(C.2) proprietario del veicolo: (C.2.1) cognome o ragione sociale (C.2.2) numero iniziale (se del caso) (C.2.3) indirizzo nello Stato membro di immatricolazione alla data di rilascio del documento	(O) massa massima a rimorchio tecnicamente ammissibile: (O.1) rimorchio frenato (kg) (O.2) rimorchio non frenato (kg)
(C.3) persona fisica o giuridica che può disporre del veicolo ad un titolo legale diverso da quello di proprietario: (C.3.1) cognome o ragione sociale (C.3.2) numero iniziale (se del caso) (C.3.3) indirizzo nello Stato membro di immatricolazione alla data di rilascio del documento	(P) motore: (P.1) cilindrata (cm <sup>3</sup> ) (P.2) potenza netta massima (kW) (se disponibile) (P.3) tipo di combustibile o di alimentazione (P.4) regime nominale (giri/min) (P.5) numero di identificazione del motore (tipo del motore)
(C.4) (C.5) (C.6) (C.7) Se un cambiamento dei dati nominativi di cui ai codici C.1, C.2 e/o C.3 non dà luogo al rilascio di una nuova carta di circolazione, i nuovi dati nominativi corrispondenti a detti punti possono essere inseriti ai codici C.4, C.5 e C.7, essi sono in tal caso strutturali e conformemente alle diciture di cui ai codici C.1, C.2 e C.3.	(Q) rapporto potenza/massa in kW/kg (solo per i mototipi) (R) colore del veicolo
(D) Veicolo: (D.1) marca (D.2) tipo variazioni (se disponibili) versione (se disponibile) (D.3) denominazioni commerciali	(S) posti a sedere: (S.1) numero di posti a sedere, compreso quello del conducente (S.2) numero di posti in piedi (se del caso)
(E) numero di identificazione del veicolo	(T) velocità massima (km/h)
(F) massa: (F.1) massa massima a carico tecnicamente ammissibile, ad eccezione dei mototipi (kg) (F.2) massa massima a carico ammissibile del veicolo in servizio nello Stato membro di immatricolazione (kg) (F.3) massa massima a carico ammissibile dell'insieme in servizio nello Stato membro di immatricolazione (kg)	(U) freno scoppio: (U.1) valicolo freno (dB(A)) (U.2) regime del motore (giri/min) (U.3) veicolo in marcia (dB(A))
(G) massa del veicolo in servizio autorizzato e munito del dispositivo di attacco per i veicoli trattori di categoria diversa dalla M1 (kg)	(V) emissioni gas di scarico: (V.1) CO (g/km o g/kWh) (V.2) HC (g/km o g/kWh) (V.3) NOx (g/km o g/kWh) (V.4) HC + NOx (g/km) (V.5) particolato per i motori diesel (g/km o g/kWh) (V.6) coefficiente di assorbimento corretto per motori diesel (g/km <sup>2</sup> ) (V.7) CO <sub>2</sub> (g/km)
(H) portata di valigia, se non è illimitata	(V.8) consumo di combustibile in ciclo misto (l/100 km)
(I) data di immatricolazione alla quale si riferisce la carta di circolazione	(V.9) indicazione della classe commerciale di omologazione CE: dicitura recante la versione applicabile in virtù della direttiva 70/220/CEE o della direttiva 88/77/CEE
(J) categoria del veicolo: (J.1) designazione ed uso (J.2) carrozzeria	(W) capacità del serbatoio o dei serbatoi di carburante (in litri)

REVISIONI (Art. 80 del D.L. n. 30-4-1992 N. 285)

VE/000/H8C  
VE/000/H8C  
REVISIONE DEL 27/04/2011  
REGOLARE  
ESITO  
VE0001CT03Q







## DICHIARAZIONE di POTENZA

Engine Power Declaration

(Art.28 Decreto Legislativo 18 luglio 2005, n° 171)

☐ Costruttore del motore      ☐ Legale rappresentante      ☒ Rivenditore autorizzato (\*)  
*Engine Manufacturer/legal representative/authorized seller*

**Brunswick Marine in Italia S.p.A. - Via Liguria 20 - 20068 Peschiera Borromeo (MI)**

Modello MERCURY F 20 EL      Numero di serie 0R583685  
*Engine Model*      *Serial Number*

Tipo di motore FUORIBORDO      Combustibile impiegato BENZINA 90 Ron.  
*Engine Type*      *Specification of recommended fuel*

Potenza dichiarata 14,70      kW a 6000 giri/min  
*Declared Rated Power*      *kW a rpm*

All'albero portaelica ☒      All'albero motore ☐  
*Declared propeller shaft power*      *Declared crankshaft power*

Consumo orario massimo 5,79 l/h      Ah  
*Hourly max consumption*      *Ampere ora*

Ciclo OTTO      Tempi 4      Iniezione diretta NO      Cilindrata totale 351,00 cm<sup>3</sup>  
*Cycle*      *Stroke*      *Direct injection*      *Total swept volume*

Numero e disposizione cilindri 2. in linea      Alesaggio 61,00 mm      Corsa 60,00 mm;  
*Number of cylinder*      *Cylinder Bore*      *Piston Stroke*

Massa [kg] 55,00  
*Weight [kg]*

Sistema di aspirazione ASPIRAZIONE NATURALE  
*Induction System*

Raffreddamento aria di sovralimentazione NO      Massima contropressione allo scarico 0,00 kPa  
*Charge air cooling*      *Maximum permissible exhaust back pressure*

**Firma del Rivenditore autorizzato nel territorio UE**

Certificato numero 14/000651

Signature of authorized seller in UE  
 Brunswick Marine in Italia S.p.A.  
 ALESSANDRO CONTI  
 Direttore Generale




Del 27/03/14

(\*) Marcare la voce corretta  
 Tick the item witch is applicable



La falsità della dichiarazione e/o l'utilizzo di dichiarazione falsa concretizzano le fattispecie di cui agli articoli 483 c.p. (falsità ideologica commessa dal privato in atto pubblico) e 489 c.p. (uso di atto falso).




 COMUNITA EUROPEA	 <b>REPUBBLICA ITALIANA</b> <i>Ministero delle Infrastrutture e dei Trasporti</i> <b>DIPARTIMENTO PER I TRASPORTI TERRESTRI</b>	
<b>CARTA DI CIRCOLAZIONE</b>		
<div style="float: right; text-align: right;"><b>BD 0752234</b></div> <p>Franta de circulatie, Oprea sau o reabilitare. Per interventi asupra tehnologiei, Reparatii, limitare, Anu, Anale, reabilitare, (Incercari de) Echipare, Reabilitare, certificare. Certificat d'immatriculation, Reabilitare, placeta. Reparatii, limitare, Anu, Anale, reabilitare, Certificat de Reabilitare, Centru, Anu, Anale, Reparatii, Certificat de Reabilitare. Oprea sau o reabilitare. Proiecte de reabilitare. Reabilitare, reabilitare. Reabilitare, reabilitare.</p>		
<b>N°</b>	<b>(A)</b>	
<b>A016818VE07</b>	<b>DG150DG</b>	
<b>(B) 15.05.2007</b>		
<b>(C 2.1) ECOPROGETTO VENEZIA SRL</b>		
<b>(C 2.3) 31 VIA DELLA GEOLOGIA</b>		
<b>VENEZIA (VE)</b>		

N° AQ16818VE07 (A) DG150DG 3

LUNGHEZZA 4.253 M LARGHEZZA 1.722 M  
PORTATA 605 KG  
TIPO CAMBIO MECCANICO  
PNEUMATICI: 175/75 R14C 99/98T  
IL VEICOLO DI CUI ALLA PRESENTE CARTA  
DI CIRCOLAZIONE NON RIENTRA NEL CAMPO  
DI APPLICAZIONE DELLA LEGGE 298/1974  
RISP LA DIR 2003/76/CE-B  
(EURO 4 CON DISP ANTIPARTICOLATO)  
IL VEICOLO PUO' ESSERE DOTATO FIN  
DALL' ORIGINE DI ALLESTIMENTO  
ESTERNO DI CARROZZERIA  
MASSA A VUOTO = KG 1350.  
IL VEICOLO PUO' ESSERE DOTATO FIN DAL  
L'ORIGINE DEL GANCIO DI TRAINO  
APPROVAZIONE E11-00-5646; QUALUNQUE  
INSTALLAZIONE SUCCESSIVA COMPORTA  
VISITA E PROVA.  
SEGUE PNEUM: 175/70 R14C 95/93T-  
185/65 R15 92T EXTRA LOAD -  
185/65 R15 92T REINFORCED.

S.T.A. VE1005

N°		(A)			
A016818VE07			DG150DG		
(D 1) FIAT AUTO SPA 223ZXH1A AZ					
(D 2)					
(D 3) FIAT DOBLO'					
(E) ZFA22300005443194					
(F.1)					
(F.2) 2030		(F.3) 3330		(G)	
(I) 15.05.2007					
(J) N1					
(J.1) AUTOCARRO PER TRASPORTO DI COSE -USO PROPRIO					
(J.2) F0 (FURGONE)					
(K) OM54709EST36					
(L) 2		(N.1)		(N.2)	
(N.3)		(N.4)		(N.5)	
(O.1) 1300		(O.2)			
(P.1) 1910		(P.2) 088,00		(P.3) GASOL	
(P.5) 186A9000					
(Q)		(S.1) 5		(S.2)	
(U.1) 82		(U.2) 3000			
(V.1)		(V.2)			
(V.3)		(V.5) 0,003			
(V.6) 0,5		(V.7) 160,0			
(V.9) 2003/76/CE-B					
				<div>IMPOSTA DI BOLLO ASSOLTA IN MOD VIRTUALE</div>	

Nº A016818VE07	(A) DG150DG
----------------	-------------

# SIGNIFICATO DEI CODICI COMUNITARI ARMONIZZATI

- (A) numero di immatricolazione
- (B) Data della prima immatricolazione del veicolo
- (C) Dati comuni
- (C.1) Indirizzo della casa di circolazione
- (C.1.1) cognome e ragione sociale
- (C.1.2) nome e iniziali (se del caso)
- (C.1.3) indirizzo nello Stato membro di immatricolazione alla data di rilascio del documento
- (C.2) proprietà del veicolo
- (C.2.1) cognome e ragione sociale
- (C.2.2) nome e iniziali (se del caso)
- (C.2.3) indirizzo nello Stato membro di immatricolazione alla data di rilascio del documento
- (C.3) persona fisica o giuridica che può disporre del veicolo ad un altro luogo diverso da quello di immatricolazione
- (C.3.1) cognome e ragione sociale
- (C.3.2) nome e iniziali (se del caso)
- (C.3.3) indirizzo nello Stato membro di immatricolazione alla data di rilascio del documento
- (U.1) (C.1) (C.2) Se un cambiamento del dati, per un veicolo, ai codici C.1, C.2.1, C.2.2, C.2.3 non è luogo al rilascio di una nuova carta di circolazione, i dati dell'immatricolazione e dell'immatricolazione possono essere riportati ai codici C.1, C.2.1 e C.2.2, essi sono in tal caso ritenuti conformemente alla direttiva di cui al codice C.1, C.2.1 e C.2.2
- (D) Veicolo
- (D.1) marca
- (D.2) tipo
- (D.3) denominazione commerciale
- (E) numero di immatricolazione o veicolo
- (F) massa
- (F.1) massa massima a carico tecnicamente ammissibile, autorizzata dal costruttore (kg)
- (F.2) massa massima a carico ammissibile del veicolo in servizio nello Stato membro di immatricolazione (kg)
- (F.3) massa massima a carico ammissibile del veicolo in servizio nello Stato membro di immatricolazione (kg)
- (G) massa del veicolo in servizio autorizzato e numero di assi per i veicoli a motore di categoria M1 (kg)
- (H) data di immatricolazione, se non è l'anno
- (I) data di immatricolazione alla quale si riferisce la carta di circolazione
- (J) categoria del veicolo
- (J.1) designazione europea
- (J.2) categoria
- (K) numero di omologazione del tipo (se disponibile)
- (L) numero di assi
- (M) lettera "se" (mm)
- (N) per i veicoli con massa totale superiore a 3.500 kg, ripartizione tra gli assi della massa massima a carico tecnicamente ammissibile
- (N.1) asse 1 (kg)
- (N.2) asse 2 (kg), se del caso
- (N.3) asse 3 (kg), se del caso
- (N.4) asse 4 (kg), se del caso
- (N.5) asse 5 (kg), se del caso
- (P) massa massima a carico (tecnicamente ammissibile)
- (P.1) marchio tecnico (kg)
- (P.2) marchio non tecnico (kg)
- (Q) motore
- (Q.1) cilindrata (cm³)
- (Q.2) potenza nella massima (kW) (se disponibile)
- (Q.3) tipo di combustibile o di alimentazione
- (Q.4) regime nominale (giri/min)
- (Q.5) numero di immatricolazione per motore / tipo (kg)
- (R) rapporto di compressione (se disponibile)
- (S) valore del veicolo
- (S.1) numero di posti a sedere, compreso quello del conducente
- (S.2) numero di posti in piedi (se del caso)
- (T) velocità massima (km/h)
- (U) lettera "se" (mm)
- (U.1) velocità (km/h)
- (U.2) velocità di motore (giri/min)
- (U.3) velocità (km/h)
- (V) emissioni gas e servizi
- (V.1) CO (g/km)
- (V.2) HC (g/km)
- (V.3) NOx (g/km)
- (V.4) HC+NOx (g/km)
- (V.5) particelle per i motori di cilindrata superiore a 5 g/km
- (V.6) consumo di carburante (litri/100 km)
- (V.7) CO<sub>2</sub> (g/km)
- (V.8) consumo di carburante in ciclo misto (l/100 km)
- (V.9) indicazione della classe superiore di immatricolazione CE, di cui la categoria è superiore o uguale in virtù della direttiva 70/220/CEE o della direttiva 88/77/CEE
- (W) categoria di sicurezza o del serbatoio di carburante (in litri)

REVISIONI (Art. 80 del D.L. VO. 30/4/1992 N. 285)

CS 150DE  
VE/AJ2  
REVISIONE DEL 30/05/2011  
REGOLARE  
ESITO  
VEAJ20BG29C

CS 150DG  
VE/AQ0  
REVISIONE DEL 27/05/2013  
REGOLARE  
ESITO  
VEAJ20BG29C





REPUBBLICA ITALIANA

COMUNITA  
EUROPEAMinistero delle Infrastrutture e dei Trasporti  
DIPARTIMENTO DEI TRASPORTI TERRESTRI

## CARTA DI CIRCOLAZIONE - PARTE I

Registration Certificate, Part I; Registreringsattest, Del I; Permis de Circulation, Parte I; Pakeetciinlodinas, Osa I; Certificat d'immatriculation, Parte I; Kintakimewijs, Deel I; Certificado de Matricula, Parte I; Registreringsbeviset, Del I; Zulassungsbuchung, Teil I; Авант Карточка, Мроч 1.

N° A021780VE03

(A)

CG643SD

(B) 29.08.2003

(C.2.1) SANIAOLO LEASINT SOCIETA' DI  
LEASING INTERNAZIONALE SPA  
(C.2.3) 1 CORSO PORTA NUOVA  
MILANO (MI)

(C.2.2) ECCOLOSSETO VENEZIA SPA

(C.2.3) 31 P. DELLA GEOLOGIA  
VENEZIA (VE)

AP 425759

N° A021780VE03

(A)

CG643SD

(D.1) FIAT AUTO SPA 188DXG1A AX  
FIAT PUNTO

(D.2)

(D.3)

(E) ZFA18800000542198

(E.1)

(E.2) 1565 (E.3) 2165 (G)

(I) 29.08.2003

(J) M1

(J.1) AUTOCARRO PER TRASPORTO DI  
COSE - USO PROPRIO

(J.2) FO (FURGONE)

(K) CM54707EST05

(L) 2

(N.1)

(N.2)

(M.1)

(N.4)

(N.5)

(O.1) 200 (O.2)

(P.1) 1910 (P.2) 063,00 (P.3) GASOL

(P.5) 188A7000

(Q)

(S.1) 4

(S.2)

(U.1) 60

(U.2) 2025

(V.1)

(V.2)

(V.3)

(V.5)

(V.7)

(V.9) 1999/102 CE

IMPOSTA  
DI BOLLO  
ASSOLTA  
IN MODO  
VIRTUALE

N° A021780VE03

(A)

CG643SD

PRESENTARE LA RICHIESTA DI ISCRIZIONE  
AL FRA ENTRO 60 GIORNI DAL 29.08.2003  
DATA SCADENZA ISCRIZIONE 10.10.2007LUNGHEZZA 3,885 M. LARGHEZZA 1,600 M  
PORTATA 405 KG

TIPO CAMBIO MECCANICO

PNEUMATICI:

185/80 R14 82H - 185/55 R 15 81V -

IL VEICOLO DI CUI ALLA PRESENTE CARTA  
DI CIRCOLAZIONE NON RIENTRA NEL CAMPO  
DI APPLICAZIONE DELLA LEGGE 298/1974  
RISPETTA LA DIRETTIVA 1999/102/CE

RIF. 98/69/CE

IL VEICOLO PUO' ESSERE DOTATO FIN  
DALL' ORIGINE DI ALLINEAMENTO  
ESTERNO DI CARROZZERIA

MASSA A VUOTO = KG 1085

IL VEICOLO PUO' ESSERE DOTATO FIN DAL  
L'ORIGINE DEL GANCIO DI TRAINOAPPROVAZIONE E11 00-1505; QUALUNQUE  
INSTALLAZIONE SUCCESSIVA COMPORTA  
VISITA E PROVA

BECCE PNEUMATICI:

185/80 R 14 820 (M+S)

185/55 R 15 810 (M+S)

A/C6643SD 194.06.2007

HMQVY7

TRASFERIMENTO DI PROPRIETA' SRL ECOPROGETTO VENEZIA

RES. VENEZIA

VE-31 V DELLA GEOLOGIA

TREVISO, 04.06.2007

S.T.A. TW1111

SIGNIFICATO DEI CODICI COMUNITARI ARMONIZZATI

- (A) Numero di immatricolazione
- (B) Data della prima immatricolazione del veicolo
- (C) Dati principali
  - (C.1) Intestatario della carta di circolazione:
    - (C.1.1) cognome e ragione sociale
    - (C.1.2) numeri e iniziali (se del caso)
    - (C.1.3) indirizzo nella Stato membro di immatricolazione alla data di rilascio del documento
  - (C.2) proprietario del veicolo:
    - (C.2.1) cognome e ragione sociale
    - (C.2.2) numeri e iniziali (se del caso)
    - (C.2.3) indirizzo nello Stato membro di immatricolazione alla data di rilascio del documento
  - (C.3) persona fisica o giuridica che può disporre del veicolo: se un titolo legale deriva da quello di proprietario:
    - (C.3.1) cognome e ragione sociale
    - (C.3.2) numeri e iniziali (se del caso)
    - (C.3.3) indirizzo nello Stato membro di immatricolazione alla data di rilascio del documento
  - (C.4) Se un cambiamento del nome o del luogo di residenza di una persona fisica o di una società, o di un'entità giuridica, è stato registrato nei dati di circolazione, i nuovi dati nominativi corrispondenti a tali punti possono essere inseriti ai codici C.1, C.2 e C.3, essi sono in tal caso strutturati coerentemente alle direttive degli articoli C.1, C.2 e C.3.
- (D) Velocità
  - (D.1) marca
  - (D.2) tipo
    - variazioni (se disponibili)
    - versioni (se disponibili)
  - (D.3) denominazione commerciale
- (E) numero di idealizzazione del veicolo
- (F) massa:
  - (F.1) massa massima a carico ammissibile ammissibile, ad eccezione dei ciclomotori (kg)
  - (F.2) massa massima a carico ammissibile del veicolo in servizio nello Stato membro di immatricolazione (kg)
  - (F.3) massa massima a carico ammissibile dell'insieme in servizio nello Stato membro di immatricolazione (kg)
- (G) massa del veicolo in servizio autorizzato e massa del dispositivo di guida o parti principali di categoria diversa dalla M1 (kg)
- (H) qualità di validità, che non è limitata
- (I) data di immatricolazione alla quale si riferisce la carta di circolazione
- (J) categoria del veicolo
  - (J.1) destinazione ed uso
  - (J.2) carrozzeria
- (K) numero di omologazione del tipo (se disponibile)
- (L) numero di assi
- (M) interasse (mm)
- (N) per i veicoli con massa totale superiore a 3.500 kg, ripartiti tra gli assi della massa massima a carico tecnica, specificare:
  - (N.1) assi 1 (kg)
  - (N.2) assi 2 (kg), se del caso
  - (N.3) assi 3 (kg), se del caso
  - (N.4) assi 4 (kg), se del caso
  - (N.5) assi 5 (kg), se del caso
- (O) massa massima a carico tecnicamente ammissibile:
  - (O.1) rimorchiato (kg)
  - (O.2) rimorchiato non frenato (kg)
- (P) motore:
  - (P.1) cilindrata (cm³)
  - (P.2) potenza nella massima (kW) (se disponibile)
  - (P.3) tipo di combustibile e di alimentazione
  - (P.4) regime nominale (giri/min)
  - (P.5) numero di identificazione del motore / tipo del motore
- (Q) rapporto potenza/massa in kW/kg (solo per i ciclomotori)
- (R) colore del veicolo
- (S) posti a sedere
  - (S.1) numero di posti a sedere, compreso quello del conducente
  - (S.2) numero di posti in piedi (se del caso)
- (T) velocità massima (km/h)
- (U) livello sonoro:
  - (U.1) veicolo fermo (dB(A))
  - (U.2) regime del motore (potenza)
  - (U.3) velocità in marcia (dB(A))
- (V) emissioni di gas di scarico:
  - (V.1) CO (g/km o g/kWh)
  - (V.2) HC (g/km o g/kWh)
  - (V.3) NOx (g/km o g/kWh)
  - (V.4) HC + PMx (g/km)
  - (V.5) particolato per i motori diesel (g/km o g/kWh)
  - (V.6) coefficiente di assorbimento corretto per motori diesel (litrini/ltr)
  - (V.7) CO<sub>2</sub> (g/km)
  - (V.8) consumo di combustibile in ciclo misto (l/100 km)
  - (V.9) indicazione della classe ambientale di omologazione CE: dicenda recante la versione applicabile in virtù della direttiva 70/220/CEE o della direttiva 88/777/CEE.
- (W) capacità del serbatoio o del serbatoio di carburante (in litri)

REVISIONI (Art. 80 del D.L.vo 30-4-1992 N. 285)

CG 643SD VE/AJ2 REVISIONE DEL 10/06/2009 ESITO REGOLARE	VE/AJ20BDS3N
CG 643SD VE/AJ2 REVISIONE DEL 21/06/2007 ESITO REGOLARE	VZAJ20BCM6H
CG 643SD VE/AQ0 REVISIONE DEL 22/05/2013 ESITO REGOLARE	VEAQ0BBS9D





# SIGNIFICATO DEI CODICI COMUNITARI ARMONIZZATI

- (A) Numero di identificazione del veicolo
- (B) Data della prima immatricolazione del veicolo
- (C) Dati generali
- (C.1) Stabilimento della città di costruzione:
- (C.1.1) categoria o regione sociale
- (C.1.2) regione o tipo di veicolo (se del caso)
- (C.1.3) numero nella Serie numerica di identificazione alla data di rilascio del documento
- (C.2) categoria del veicolo
- (C.2.1) categoria o regione sociale
- (C.2.2) regione o tipo di veicolo (se del caso)
- (C.2.3) numero nella Serie numerica di identificazione alla data di rilascio del documento
- (C.3) potenza fiscale o quella che può essere del veicolo ad un dato regime diverso da quello di produzione
- (C.3.1) categoria o regione sociale
- (C.3.2) regione o tipo di veicolo (se del caso)
- (C.3.3) numero nella Serie numerica di identificazione alla data di rilascio del documento
- (C.5), (C.6), (C.7) Se un costruttore più del tipo di veicolo di cui al codice C.1, C.2 e C.3 non è l'unico al mondo di una nuova categoria di circolazione, i numeri dei costruttori corrispondenti a dati punti possono essere inseriti al codice C.5, C.6 e C.7 essi sono in tal caso strutturati conformemente alla struttura dei codici C.1, C.2 e C.3
- (D) Veicolo:
- (D.1) marca
- (D.2) tipo
- variazione (se disponibile)
- versione (se disponibile)
- (D.3) denominazione commerciale
- (E) numero di identificazione del veicolo
- (F) massa
- (F.1) massa massima a carico tecnicamente ammissibile, di accensione (kg)
- (F.2) massa massima a carico ammissibile del veicolo in servizio nella Serie numerica di identificazione (kg)
- (F.3) massa massima a carico ammissibile dell'assemblaggio in servizio nella Serie numerica di identificazione (kg)
- (G) massa del veicolo in servizio autorizzato e in uso del dispositivo di attracco per i veicoli in serie di categoria diversa dalla M1 (kg)
- (H) durata di vita (anni, se non è richiesta)
- (I) data di immatricolazione alla quale si riferisce la carta di circolazione
- (J) categoria del veicolo
- (J.1) destinazione ed uso
- (J.2) cilindrata
- (K) numero di cilindrata del 1° p. (se disponibile)
- (L) numero di assi
- (M) P. motore (kW)
- (N) per i veicoli con massa totale superiore a 3500 kg ripartita tra gli assi della massa massima a carico tecnicamente ammissibile:
- (N.1) asse 1 (kg)
- (N.2) asse 2 (kg), se del caso
- (N.3) asse 3 (kg), se del caso
- (N.4) asse 4 (kg), se del caso
- (N.5) asse 5 (kg), se del caso
- (O) massa massima a carico tecnicamente ammissibile:
- (O.1) massimo (kg)
- (O.2) massimo con freno (kg)
- (P) motore:
- (P.1) cilindrata (cm³)
- (P.2) potenza nella massima (kW) (se disponibile)
- (P.3) tipo di combustibile o di alimentazione
- (P.4) regime nominale (g/min)
- (P.5) numero di litri di consumo del motore / tipo del motore
- (Q) rapporto potenza/massa in kg (se per i motocicli)
- (R) colore del veicolo
- (S) posti a sedere
- (S.1) numero di posti a sedere, compreso quello del conducente
- (S.2) numero di posti in piedi (se del caso)
- (T) velocità massima (km/h)
- (U) velocità zero:
- (U.1) velocità ferma (km/h)
- (U.2) regime del motore (g/min)
- (U.3) velocità in marcia (km/h)
- (V) consumi di gas di scarico:
- (V.1) CO (g/km o g/kWh)
- (V.2) HC (g/km o g/kWh)
- (V.3) HC+CO (g/km o g/kWh)
- (V.4) NOx (g/km o g/kWh)
- (V.5) particolato più i metanoli d'asfalto (g/km o g/kWh)
- (V.6) coefficiente di assemblaggio corretto per motori d'auto (g/km o g/kWh)
- (V.7) CO<sub>2</sub> (g/km)
- (V.8) consumo di carburante in ciclo misto (l/100 km)
- (V.9) nel caso di una classe omologata di ciclo motore CE di cui non è la versione applicata la prima alla direttiva 70/220 CEE o della direttiva 80/777 CEE
- (W) capacità del serbatoio o dei serbatoi di carburante (litri)

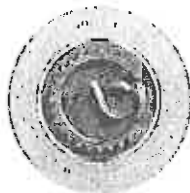
REVISIONI (Art. 80 del D.L.vo 30-4-1992 N. 285)

VE/AG5  
VE/AG5  
REVISIONE DEL 20/06/2012  
REGOLARE  
VEAG50BVH2Z





AUTOMOBILE CLUB D'ITALIA



PUBBLICO REGISTRO AUTOMOBILISTICO

(VE6200) (88)

TARGA

DF17970

CERTIFICATO DI PROPRIETÀ

N. 12/A039417U

UFFICIO  
PROV. DI

VENEZIA

**A DATI del VEICOLO**

TELAIO ZAP4P100000002829

Classe/uso

QUADRICICLO / PRIVATO TRASPORTO COSE

fabbrica/tipo

PIAGGIO &amp; C.SPA 4P1 VAR.LR VERS.H

data immatricolazione

12/02/2008

del tipo

Cilindrata 686 Portata kg 660

**B DATI della INTESATAZIONE**numero  
precedenti intesatazioni 0numero  
intesatazioni 1

1 PROPRIETARIO ECOPROGETTO VENEZIA SRL

NOMINATIVO

codice fiscale

comune di nascita

prov. nascita

data nascita

03071410272

indirizzo

VIA DELLA GEOLOGIA 31/1

C.A.P.

luogo residenza

prov. residenza

30176

VENEZIA

VE

compra o nome o denominazione sociale

codice fiscale

comune di nascita

prov. nascita

data nascita

indirizzo

C.A.P.

luogo residenza

prov. residenza

**C GRAVAMI IPOTECHE ANNOTAZIONI**

Non risultano iscritte ipoteche. Istanza dell'acquirente del 12/02/2008. Veicolo con dispositivo antinquinamento. Duplicato del Certificato di Proprietà n.ro 08/A023989M Esente da imposta di bollo (art. 7 Legge 405/90)

importo riscosso per euro

Euro \*\*\*\*\*0,00

di cui IPT.

Euro \*\*\*\*\*0,00



data

20/04/2012



IL FUNZIONARIO DEL PRA

VE P. GERMANO

**D IDENTITÀ** art. 38 DPR 28 dicembre 2000 n. 445

H06315785

L'identità del soggetto indicato nel riquadro

è comprovata dalla esibizione del documento

n.


rilasciato da

in data

firma dell'interessato

data

firma del funzionario

 <b>REPUBBLICA ITALIANA</b>		1
<b>Ministero delle Infrastrutture e dei Trasporti</b> DIPARTIMENTO PER I TRASPORTI, LA NAVIGAZIONE ED I SISTEMI INFORMATIVI E STATISTICI		
<b>CARTA DI CIRCOLAZIONE</b> <b>CC 0080712</b>		
<small>           Πρωτόκολλο Κυκλοφορίας Οχημάτων, Registrationsschein, Zulassungsbescheinigung, Permit de Circulation, Αδειά            κινητήρων, Πρωτόκολλο Εγγραφής, Registrationsschein, Cardex d'immatricolazione, Registrationsschein, Αδειά            Registrationsschein, Πρωτόκολλο Εγγραφής, Cardex d'immatricolazione, Registrationsschein, Αδειά, Cardex d'immatricolazione, Πρωτόκολλο Εγγραφής, Cardex d'immatricolazione, Registrationsschein, Αδειά         </small>		
N° R000037VE11	(A) AF68775	
(S) 08.10.2010		
(C. 2. 1) SCOPROGETTO VENEZIA SRL		
(C. 2. 3) VIA DELLA GEOLOGIA 31 VENEZIA (VE)		


N° R000037VE11	(A) AF68775	2
(D. 1) CRIA SRL ADAMOLI CAR 537PKN		
(D. 2)		
(D. 3) ADAMOLI CAR 537PKN14		
(E) ZA7537PKN14C64223		
(F. 1)		
(F. 2) 36800	(F. 3)	(G)
(I) 24.01.2011		
(J) Q4		
(J. 1) SEMIRIMORCHIO PER TRASPORTO COSE -USO PROPRIO		
(J. 2) FO (FURGONE)		
(K) LDR5054AK		
(L) 4	(N. 1)	(N. 2)
(M. 3)	(N. 4)	(N. 5)
(O. 1)	(O. 2)	
(P. 1)	(P. 2)	(P. 3)
(P. 5)		
(Q)	(S. 1)	(S. 2)
(U. 1)	(U. 2)	
(V. 1)	(V. 2)	
(V. 3)	(V. 5)	
(V. 6)	(V. 7)	
(V. 9)		
IMPORTA DI BOLLIO ASSOLTA IN MODO VIRTUALE		

N° R000037VE11	(A) AF68775	3
MARCA OPERATIVA DUPLICATO 77/VE/7777777 LUNGHEZZA 14.040 M LARGHEZZA 2.550 M PORTATA 27700 KG PNEUMATICI: 385/65R22.5 160J S. S. S. IMPRESA CON LICENZA C. P. N. D9L55P. IL PRESENTE RIMORCHIO PUO' ESSERE TRAINA- TO DA AUTOVEICOLI TECNICAMENTE IDONEI IN DISPONIBILITA' ALLA STESSA IMPRESA. PRIMO ASSE VIRTUALE MASSE MAX AMMESSE - ASSE 1-KG. 11500 ; ASSE 2-KG. 09000 ASSE 3-KG. 09000 ; ASSE 4-KG. 09000 PIANALE MOBILE A DUE LONGITUDINALI SCORREVOLI. SISTEMA DI FRENATURA A CONTROLLO ELETTRONICO (EBS) OPZIONALE: TERZO ASSE AUTOSTERNZATE AMMESSI IN ALTERNATIVA PNEUMATICI 385/65R22.5 160J SOLO IN PRESENZA DI PARASPROZZI DIETRO OGNI RUOTA VEICOLO CONF. 2001/43 CE (PNEUMATICI) FACOLTATIV. MUNITO DI SOLLEVATORE DEL PRIMO ASSE: AMMESSA CIRCOLAZ. CON ASSE SOLLEVATO, DEVE AVERE TUTTI GLI ASSI A TERRA QUALORA NECESSARIO PER RESTARE ENTRO LA CORSA DI MARCIA.		

N° R000037VE11	(A) AF68775	4
----------------	-------------	---





 <b>REPUBBLICA ITALIANA</b> Ministero dei Trasporti DIPARTIMENTO PER I TRASPORTI TERRESTRI		1
<b>CARTA DI CIRCOLAZIONE</b> <b>BO 0633387</b> <small>Permis de circulation: C.A. Ades o registrat. Registrierungs-attest. Zulassungsbefreiung. Registrationsnummer. Aukto-          rizationskarte. Ithoronomiprivs Etypos. Registrat. certifikat. Certificat d'immatricul. for. Registracija. aplinchi.          Registracijos L. Atijimė. Porgamini esedity. Certifikat Registracijos. Kartelazovnja. Domid Rejovs. jijn. Certificado de          matricula. Ovedzhenie o evidenci. Prometno dnylkyj. Registrationsnumers. Registrationsbe-          freitung.</small>		
N° R000685VE07	(A) AF06734	
(C1) 10.07.2009 (C2) 1) ECDI ROBERTO VENEZIA SRL 2) 3) VIA DELLA GEOLOGIA MARCONI 31 VENEZIA (VE)		

N° R000685VE07	(A) AF06734	2
(D1) CRIA SRL AUTOMILI CAR 537PKM14 (D2) (D3) ADAMI I CAR 537PKM14 (E) 7A7B37PKM14064148 (F1) (F2) 36800 (F3) (G1) 10.07.2009 (G2) (H1) SEMI-MERCHIO PER TRASPORTO COSE UO PROPRIO (H2) FO (FORGONE) (K) LDR50075K (L1) 8 (L2) 1 (L3) 2 (M1) 3 (M2) 4 (M3) 5 (N1) 1 (N2) 2 (N3) 3 (P1) 1 (P2) 2 (P3) 3 (P4) 4 (P5) 5 (Q) 1 (Q2) 2 (Q3) 3 (R1) 1 (R2) 2 (R3) 3 (S1) 1 (S2) 2 (S3) 3 (U1) 1 (U2) 2 (V1) 1 (V2) 2 (V3) 3 (V4) 4 (V5) 5 (V6) 6 (V7) 7 (V8) 8		
IMPOSTA DI BOLLO ASSOLTA IN MODO VIRTUALE		

N° R000685VE07	(A) AF06734	3
PRESENTARE LA RICHIESTA DI ISCRIZIONE AL FRA ENTRO 60 GIORNI DAL 11.07.2009 LUNGHEZZA 14.040 M LARGHEZZA 2.500 M PORTATO 27700 KG PNEUMATICI 280/60R22 5 160J 9 5 8 IMPRESA CON LICENZA C.P. N. 09LBP. IL PRESENTE RIMORCHIO PUO' ESSERE TRAI- NTO DA AUTOVETICOLI TECNICAMENTE IDONEI IN DISPONIBILITA' ALLA STESSA IMPRESA PRIMO ASSE VIRTUALE MASSE MAX AMMESSE ASSE 1-KG 11500 1 ASSE 2-KG 09000 ASSE 3-KG 09000 1 ASSE 4-KG 02000 CANALE MOBILE A DUE LONGITUDINALI ECDI VOLTI SISTEMA DI FRENATURA A CONTROLLO ELETTRONICO (EBS) OPZIONALE TERZO ASSE AUTOSTERNZATE AMMESSE IN ALTERNATIVA PNEUM. FIC 280/60R22 5 160J 500 IN PRESENZA DI PARASPRUZZI OTTIRB OGNI RUOTA VETICOLI CONI 2001/44 CE (PNEUMATICI) FACOLTATIVI MUNTO DI SOLLIVATORE DEL PRIMO ASSE AMMESSO CIRCOLAZ CON SCHE SOLLIVATO DEVE AVERE TUTTI GLI ASSE A TERRA QUALORA NECESSARIO PER REGITARE ENTRO LA CORSA DI MARCIA		

N° R000685VE07	(A) AF06734	4



# SIGNIFICATO DEI CODICI COMUNITARI ARMONIZZATI

- (A) Numero di immatricolazione
- (M) Data di prima immatricolazione del veicolo
- (C) Dati costruttore
- (C.1) Stabilimento della casa di costruzione
- (C.1.1) Cognome o ragione sociale
- (C.1.2) Nome o iniziali (se del caso)
- (C.1.3) Indirizzo dello Stato membro di immatricolazione e data di rilascio del documento
- (C.2) Proprietario del veicolo
- (C.2.1) Cognome o ragione sociale
- (C.2.2) Nome o iniziali (se del caso)
- (C.2.3) Indirizzo dello Stato membro di immatricolazione e data di rilascio del documento
- (C.3) Persona fisica o giuridica che può disporre del veicolo ad un titolo legale diverso da quello di proprietario
- (C.3.1) Cognome o ragione sociale
- (C.3.2) Nome o iniziali (se del caso)
- (C.3.3) Indirizzo dello Stato membro di immatricolazione e data di rilascio del documento
- (C.4) (C.5) (C.6) (C.7) e (C.8) Cambiamenti del dati nominativi in caso di codici C.1, C.2 e C.3 non da luogo al rilascio di una nuova carta di circolazione; i nuovi nominativi corrispondenti a dati vecchi possono essere inseriti ai codici C.4, C.5 e C.7; essi sono in tal caso simulati conformemente alle regole di cui ai codici C.1, C.2 e C.3
- (D) Dati di
- (D.1) Marca
- (D.2) Tipo
- (D.3) Versione (se diversa da quella di serie)
- (D.4) Versione (se di serie)
- (D.5) Versione (se di serie)
- (E) Numero di identificazione del veicolo
- (F) Massa
- (F.1) massa massima a carico tecnicamente ammissibile, al carico del motore (kg)
- (F.2) massa massima a carico ammissibile del veicolo in servizio nello Stato membro di immatricolazione (kg)
- (F.3) massa massima a carico ammissibile di insieme in servizio nello Stato membro di immatricolazione (kg)
- (G) massa del veicolo in servizio completo e nuovo da dispositivo di attacco per i veicoli di categoria diversa da C.1 (kg)
- (H) Carica utile, alla massima ammissibile
- (I) Data di omologazione che deve essere trascritta sulla carta di circolazione
- (J) categoria del veicolo
- (J.1) Destinazione d'uso
- (J.2) Carrozzina
- (K) Numero di prototipo e del tipo (se disponibile)
- (L) Numero di assi
- (M) Infrasse (mm)
- (N) Per i veicoli con massa totale superiore a 3.500 kg, ripartizione tra gli assi della massa massima a carico tecnica ammissibile
- (N.1) asse 1 (kg)
- (N.2) asse 2 (kg), se del caso
- (N.3) asse 3 (kg), se del caso
- (N.4) asse 4 (kg), se del caso
- (N.5) asse 5 (kg), se del caso
- (O) massa massima a carico tecnico ammissibile
- (O.1) tecnica (kg)
- (O.2) ammissibile (kg)
- (P) motore
- (P.1) Cilindrata (cm³)
- (P.2) Potenza massima (kW) (se disponibile)
- (P.3) Tipo di combustibile e di alimentazione
- (P.4) Regime nominale (giri/min)
- (P.5) Numero di identificazione del motore / tipo del motore
- (Q) Rapporto potenza/massa in kW/kg (se per i motori)
- (R) Colore del veicolo
- (S) posti a sedere
- (S.1) numero di posti a sedere, compreso quello del conducente
- (S.2) Numero di posti in piedi (se del caso)
- (T) Velocità massima (km/h)
- (U) Gruppo motore
- (U.1) Velocità minima (km/h)
- (U.2) Regime del motore (giri/min)
- (U.3) Velocità in marcia (km/h)
- (V) emissioni gas di scarico
- (V.1) CO (g/km o g/kWh)
- (V.2) HC (g/km o g/kWh)
- (V.3) NOx (g/km o g/kWh)
- (V.4) HC + NOx (g/km)
- (V.5) particolato per i motori diesel (g/km o g/kWh)
- (V.6) coefficiente di assorbimento acustico per metri d'asse (g/kWh)
- (V.7) CO<sub>2</sub> (g/km)
- (V.8) consumo di combustibile in ciclo misto (l/100 km)
- (V.9) Indicazioni della classe ambientale di omologazione CE, di cui alla versione applicabile in virtù della direttiva 70/220/CEE o della direttiva 83/777/CEE
- (W) Rapporto del carburante e del serbatoio di carburante (litri)

REVISIONI (Art. 80 del D.Lvo 30.4.1992 N. 285)

AE 06734 PD 000/BBH  
REVISIONE DELL'8/05/2010  
ESISTO REGOLARE  
BD0001BX03C