



REPUBBLICA ITALIANA
Ministero delle Infrastrutture e dei Trasporti
DIPARTIMENTO PER I TRASPORTI TERRESTRI
E IL TRASPORTO INTERMODALE

1

CARTA DI CIRCOLAZIONE

BV 0496970

Permito de circulaci6n. Oued6n6n o registra. Registringsattest. Zulassung-bescheinigung. Registracinsunmistus. At6ut
ruchopost6r. Iltorofornim6 Ety6p6r. Registration certificate. Certificat d'inscripcion. Registracins aplic6n.
Registracins indigenas. For6nsm engod6r. Certificat de Registracins. Kenekend6n. D6w6d Rejestracyn. Certificado de
matricula. Oued6n6n o evidenci. Provestno dovoljenje. Registracinsunmistus. Registringsbeviset.

N° A003008VE10

(A) EB020NL

(B) 03.02.2010

(C.2.1) VENEZIANA ENERGIA RISORSE
IDRICHE TERRITORIO AMBIENTE
SERVIZI SPA

(C.2.3) SEST SANTA CROCE 489
VENEZIA (VE)

VL 25 - ATV

N° A003008VE10

(A)

EB020NL

2

(D.1) FIAT GROUP AUTOMOBILES SPA
223ZXN1ABX

(D.2)

(D.3) FIAT DOBLO'

(E) ZFA22300005721161

(F.1)

(F.2) 2020 (F.3) 3220 (G)

(I) 03.02.2010

(J) N1

(J.1) AUTOCARRO PER TRASPORTO DI
COSE -USO PROPRIO

(J.2) F0 (FURGONE)

(K) OM54709EST32BZ

(L) 2

(N.1)

(N.2)

(N.3)

(N.4)

(N.5)

(O.1)

1200

(O.2)

(P.1)

1248

(P.2)

055,00

(P.3)

GASOL

(P.5)

199A2000

(Q)

(S.1)

2

(S.2)

(U.1)

78

(U.2)

3000

(V.1)

(V.2)

(V.3)

(V.5)

(V.6)

(V.7)

(V.9)

2003/76/CE-B

IMPOSTA
DI BOLLO
ASSOLTA
IN MODO
VIRTUALE

A003008VE10

EB020NL

N°

(A)

3

LUNGHEZZA 4,253 M LARGHEZZA 1,722 M

RAPPORTO POTENZA/TARA = 40,293 KW/T

PORTATA 655 KG

TIPO CAMBIO: MECCANICO

PNEUMATICI:

185/65 R15 92T - 175/70 R14C 95/93T-

IL VEICOLO DI CUI ALLA PRESENTE CARTA

DI CIRCOLAZIONE NON RIENTRA NEL CAMPO

DI APPLICAZIONE DELLA LEGGE 298/1974.

RISPETTA DIRETTIVA CEE 2003/76/CE-B

(EURO 4)

IL VEICOLO PUO' ESSERE DOTATO FIN

DALL' ORIGINE DI ALLESTIMENTO

ESTERNO DI CARROZZERIA.

MASSA A VUOTO = KG 1290.

IL VEICOLO PUO' ESSERE DOTATO FIN DAL

L'ORIGINE DEL GANCIO DI TRAINO

APPROVAZIONE E11 00-5646; QUALUNQUE

INSTALLAZIONE SUCCESSIVA COMPORTA

VISITA E PROVA.

SEGUE PNEUM.: 175/75 R14C 99/98T-

185/65 R15 92T EXTRA LOAD -

185/65 R15 92T REINFORCED.

S.T.A. VE1005


A003008VE10

EB020NL

N°

(A)

4

 REPUBBLICA ITALIANA Ministero delle Infrastrutture e dei Trasporti DIPARTIMENTO PER I TRASPORTI TERRESTRI E IL TRASPORTO INTERMODALE		1
CARTA DI CIRCOLAZIONE BZ 0621335 <small>Permis de circulaci3n. Osved6ceni o registaci. Registreringsattest. Zulassungsbescheinigung. Registreringsint6stus. Af6ra xaklopo6ias. Πιστοποιητικό 6γγραφ6ς. Registration certificate. Certificat d'immatriculation. Registrācijas apliecib6. Registrācijas liudz6jums. Forgalmi enged6ly. Certificat la' Registrac3oni. Kenekenbewijs. Dow6d Rejstracyjny. Certificado de matricula. Osved6ceni6 o evidenci6. Prometno dovoljenje. Rejsterb6nit6dustas. Registreringsbeviset.</small>		
N° A014196PD10	(A) EB022NL	
(B) 03.02.2010		
(C.2.1) VENEZIANA ENERGIA RISORSE IDRICHE TERRITORIO AMBIENTE SERVIZI SPA		
(C.2.3) SEST SANTA CROCE 489 VENEZIA (VE)		

VL 26

N° A014196PD10	(A) EB022NL	2
(D.1) FIAT GROUP AUTOMOBILES SPA 223ZXN1ABX		
(D.2)		
(D.3) FIAT DOBLO'		
(E) ZFA22300005720763		
(F.1)		
(F.2) 2020 (F.3) 3220 (G)		
(I) 29.03.2010		
(J) N1		
(J.1) AUTOVEICOLO PER USO SPECIALE -USO PROPRIO		
(J.2) 20 (VEDERE ANNOTAZIONI)		
(K) OM54709EST32BZ		
(L) 2	(N.1)	(N.2)
(N.3)	(N.4)	(N.5)
(O.1) 1200	(O.2)	
(P.1) 1248	(P.2) 055,00	(P.3) GASOL
(P.5) 199A2000		
(Q)	(S.1) 2	(S.2)
(U.1) 78	(U.2)	3000
(V.1)	(V.2)	
(V.3)	(V.5)	
(V.6)	(V.7)	
(V.9) 2003/76/CE-B		

IMPOSTA
DI BOLLO
ASSOLTA
IN MODO
VIRTUALE

N° A014196PD10	(A) EB022NL	3
MARCA OPERATIVA DUPLICATO 01/PD/153777 LUNGHEZZA 4,253 M LARGHEZZA 1,722 M RAPPORTO POTENZA/TARA = 27,228 KW/T TIPO CAMBIO: MECCANICO PNEUMATICI: 185/65 R15 92T - 175/70 R14C 95/93T- IL VEICOLO DI CUI ALLA PRESENTE CARTA DI CIRCOLAZIONE NON RIENTRA NEL CAMPO DI APPLICAZIONE DELLA LEGGE 298/1974. USO SPECIALE OFFICINA MOBILE CARROZZ ERIA "MIATELLO" PORTATA AI FINI FISCALI KG 700 M.O. N. 01PD153777 DEL 29.03.2010 RISPETTA DIRETTIVA CEE 2003/76/CE-B (EURO 4). IL VEICOLO PUO' ESSERE DOTATO FIN DALL' ORIGINE DI ALLESTIMENTO ESTERNO DI CARROZZERIA. MASSA A VUOTO = KG 1290. IL VEICOLO PUO' ESSERE DOTATO FIN DAL L' ORIGINE DEL GANCIO DI TRAINO APPROVAZIONE E11 00-5646; QUALUNQUE INSTALLAZIONE SUCCESSIVA COMPORTA VISITA E PROVA. SEGUE PNEUM.: 175/75 R14C 99/98T- 185/65 R15 92T EXTRA LOAD - 185/65 R15 92T REINFORCED.		

N° A014196PD10	(A) EB022NL	4
----------------	-------------	---

SIGNIFICATO DEI CODICI COMUNITARI ARMONIZZATI

- (A) numero di immatricolazione;
- (B) data della prima immatricolazione del veicolo;
- (C) dati nominali:
- (C.1) testatario della carta di circolazione:
- (C.1.1) cognome o ragione sociale;
- (C.1.2) numeri o iniziali (se del caso);
- (C.1.3) indirizzo nello Stato membro di immatricolazione alla data di rilascio del documento;
- (C.2) proprietario del veicolo:
- (C.2.1) cognome o ragione sociale;
- (C.2.2) numeri o iniziali (se del caso);
- (C.2.3) indirizzo nello Stato membro di immatricolazione alla data di rilascio del documento;
- (C.3) persona fisica o giuridica che può usare il veicolo ad un titolo legale diverso da quello di proprietario:
- (C.3.1) cognome o ragione sociale;
- (C.3.2) numeri o iniziali (se del caso);
- (C.3.3) indirizzo nello Stato membro di immatricolazione alla data di rilascio del documento;
- (D.1) (C.1, C.2, C.3) Se un cambiamento dei dati nominativi di cui ai codici C.1, C.2 e C.3 non dà luogo al rilascio di una nuova carta di circolazione, i nuovi dati nominativi corrispondenti a detti punti possono essere inseriti ai codici C.3, C.6 e C.7; essi sono in tal caso stralciati conformemente alle direttive di cui ai codici C.1, C.2 e C.3.
- (D) veicolo:
- (D.1) marca;
- (D.2) tipo:
- (D.2.1) variante (se disponibile);
- (D.2.2) versione (se disponibile);
- (D.3) denominazione commerciale;
- (E) numero di identificazione del veicolo;
- (F) massa:
- (F.1) massa massima a carico tecnicamente ammissibile, ad eccezione dei motocicli (kg);
- (F.2) massa massima a carico ammissibile del veicolo in servizio nello Stato membro di immatricolazione (kg);
- (F.3) massa massima a carico ammissibile dell'insieme in servizio nello Stato membro di immatricolazione (kg);
- (G) massa del veicolo in servizio carrozzato e munito del dispositivo di attacco per i veicoli trattori di categoria diversa dalla M1 (kg);
- (H) durata di validità, se non è illimitata;
- (I) data di immatricolazione alla quale si riferisce la carta di circolazione;
- (J) categoria del veicolo:
- (J.1) destinazione ed uso;
- (J.2) carrozzeria;
- (K) numero di omologazione del tipo (se disponibile);
- (L) numero di classe;
- (M) interasse (mm);
- (N) per i veicoli con massa totale superiore a 3.500 kg, ripartizione tra gli assi della massa massima a carico tecnicamente ammissibile:
- (N.1) asse 1 (kg);
- (N.2) asse 2 (kg), se del caso;
- (N.3) asse 3 (kg), se del caso;
- (N.4) asse 4 (kg), se del caso;
- (N.5) asse 5 (kg), se del caso;
- (O) massa massima a rimorchio tecnicamente ammissibile:
- (O.1) rimorchio frenato (kg);
- (O.2) rimorchio non frenato (kg);
- (P) motore:
- (P.1) cilindrata (cm³);
- (P.2) potenza netta massima (kW) (se disponibile);
- (P.3) tipo di combustibile o di alimentazione;
- (P.4) regime nominale (giri/min);
- (P.5) numero di identificazione del motore, tipo del motore;
- (Q) rapporto potenza/massa in kW/t (solo per i motocicli);
- (R) colore del veicolo;
- (S) posti a sedere:
- (S.1) numero di posti a sedere, compresa quello del conducente;
- (S.2) numero di posti in più (se del caso);
- (T) velocità massima (km/h);
- (U) livello sonoro:
- (U.1) veicolo fermo (dB(A));
- (U.2) regime del motore (giri/min);
- (U.3) veicolo in marcia (dB(A));
- (V) emissioni gassose di scarico:
- (V.1) CO (g/km o g/kWh);
- (V.2) HC (g/km o g/kWh);
- (V.3) HCl (g/km o g/kWh);
- (V.4) HC+HCl (g/km);
- (V.5) particolato per i motori diesel (g/km o g/kWh);
- (V.6) coefficiente di assorbimento corretto per motori diesel (g/km);
- (V.7) CO₂ (g/km);
- (V.8) consumo di combustibile in ciclo misto (l/100 km);
- (V.9) indicazione della classe ambientale di omologazione CE, dicitura recante la versione applicabile in virtù della direttiva 70/220/CEE o della direttiva 88/77/CEE;
- (W) capacità del serbatoio o dei serbatoi di carburante (in litri).

REVISIONI (Art. 80 del D.L.vo 30-4-1992 N. 285)

IPZS - IT 354

EB 022NL
REVISIONE DEL 12/02/2014
ESITO

VE/AD1
REGOLARE

VEAD10CFF6T

CENTRO COLLAUDI - ESSEDI AUTO - CHIOGGIA



REPUBBLICA ITALIANA

Ministero delle Infrastrutture e dei Trasporti
DIPARTIMENTO PER I TRASPORTI TERRESTRI
E IL TRASPORTO INTERMODALE

1

CARTA DI CIRCOLAZIONE

BV 0496973

Permis de circulaci3n. Ovideni3 o registraci3. Registratsi3stift. Zulassungsbefugnis. Registratsi3nsmittels. Afsatt
sukloppis. Ithotomn3p33 Eyp3p33. Registrati3 certifi3st. Certificat d'immatriculation. Rejistracijas aplieci3ba.
Registracijas iud3jums. Par33lm3g3d3y. Certifikat 3 Registrac3y3n. K3r3tskenb3n3y3. D3w33 Registrac3y3n. Certificat de
matriculaci3. Ovideni3 o evidenci3. Prom3no dov33n3y3. Re3istrac33nsmittels. Registratsi3stift.

N° A003012VE10

(A) EB024NL

(B) 03.02.2010

(C.2.1) VENEZIANA ENERGIA RISORSE
IDRICHE TERRITORIO AMBIENTE
SERVIZI SPA(C.2.3) SEST SANTA CROCE 489
VENEZIA (VE)

N°

A003012VE10

(A)

EB024NL

2

(D.1) FIAT GROUP AUTOMOBILES SPA
223ZXN1ABX

(D.2)

(D.3) FIAT DOBLO'

(E) ZFA22300005721183

(F.1)

(F.2) 2020 (F.3) 3220 (G)

(I) 03.02.2010

(J) N1

(J.1) AUTOCARRO PER TRASPORTO DI
COSE -USO PROPRIO

(J.2) F0 (FURGONE)

(K) OM54709EST32BZ

(L) 2

(N.1)

(N.2)

(N.3)

(N.4)

(N.5)

(O.1)

1200

(O.2)

(P.1) 1248 (P.2) 055,00 (P.3) GASOL

(P.5)

199A2000

(Q)

(S.1)

2

(S.2)

(U.1)

78

(U.2)

3000

(V.1)

(V.2)

(V.3)

(V.5)

(V.6)

(V.7)

(V.9) 2003/76/CE-B

IMPOSTA
DI BOLLO
ASSOLTA
IN MODO
VIRTUALE

N° A003012VE10

(A) EB024NL

3

LUNGHEZZA 4,253 M LARGHEZZA 1,722 M
RAPPORTO POTENZA/TARA = 40,293 KW/T
PORTATA 655 KG

TIPO CAMBIO: MECCANICO

PNEUMATICI:

185/65 R15 92T - 175/70 R14C 95/93T-

IL VEICOLO DI CUI ALLA PRESENTE CARTA
DI CIRCOLAZIONE NON RIENTRA NEL CAMPO
DI APPLICAZIONE DELLA LEGGE 298/1974.

RISPETTA DIRETTIVA CEE 2003/76/CE-B

(EURO 4)

IL VEICOLO PUO' ESSERE DOTATO FIN
DALL' ORIGINE DI ALLESTIMENTO

ESTERNO DI CARROZZERIA.

MASSA A VUOTO = KG 1290.

IL VEICOLO PUO' ESSERE DOTATO FIN DAL
L'ORIGINE DEL GANCIO DI TRAINOAPPROVAZIONE E11 00-5646; QUALUNQUE
INSTALLAZIONE SUCCESSIVA COMPORTA
VISITA E PROVA.

SEGUE PNEUM.: 175/75 R14C 99/98T-

185/65 R15 92T EXTRA LOAD -

185/65 R15 92T REINFORCED.

N° A003012VE10

(A) EB024NL

4

C. MC 820 F



REPUBBLICA ITALIANA
Ministero delle Infrastrutture e dei Trasporti
DIPARTIMENTO PER I TRASPORTI TERRESTRI
E IL TRASPORTO INTERMODALE

CARTA DI CIRCOLAZIONE

BV 0503033

Permis de circulació. Osvědčení o registraci. Registrováni list. Zulassungsbescheinigung. Registratimunciatu. Afsen
ræklæggelse. Theorontymno Epyrnphe. Registration certificate. Certificat d'immatriculation. Registracijas apliecināšana.
Registruokės liudijimas. Forpapiir eseddy. Certifikat na' registracii. Kautokraljs. Dovidni Rejistracii. Cennikado de
istuficela. Osvědčení o evidenci. Pruvodno dovoljenje. Rejistracijas apliecināšana. Registratimunciatu.

N° A001162VE10

(A)

EB078NJ

(B) 18.01.2010

(C.2.1) VENEZIANA ENERGIA RISORSE
IDRICHE TERRITORIO AMBIENTE
SERVIZI-VERITA SPA

(C.2.3) SEST SANTA CROCE, S. ANDREA 48
9 - VENEZIA (VE)

N° A001162VE10

(A)

EB078NJ

(D.1) FIAT GROUP AUTOMOBILES SPA
188BXH1A17M

(D.2)

(D.3) FIAT PUNTO

(E) ZFA18800001156525

(F.1)

(F.2) 1490 (F.3) 2490 (G)

(I) 18.01.2010

(J) M1

(J.1) AUTOVETTURA PER TRASPORTO DI
PERSONE -USO PROPRIO

(J.2) AB (DUE VOLUMI)

(K) OEZFA01EST17MZ

e3*98/14*0048

(L) 2 (N.1) (N.2)

(N.3) (N.4) (N.5)

(O.1) 1000 (O.2)

(P.1) 1248 (P.2) 051,00 (P.3) GASOL

(P.5) 188A9000

(Q) (S.1) 5 (S.2)

(U.1) 78 (U.2) 3000

(V.1) (V.2)

(V.3) (V.5)

(V.6) (V.7) 119,0

(V.9) 2002/80/CE-B

IMPOSTA
DI BOLLO
ASSOLTA
IN MODO
VIRTUALE

N° A001162VE10

(A)

EB078NJ

LUNGHEZZA 3,865 M LARGHEZZA 1,660 M
RAPPORTO POTENZA/TARA = 48,341 KW/T
TIPO CAMBIO: MECCANICO

PNEUMATICI:

165/70 R14 81T - 185/60 R14 82H

RISPETTA LA DIRETTIVA 2002/80/CE-B
(EURO 4)

*OMEUR=E3*98/14*0048*

IL VEICOLO PUO' ESSERE DOTATO FIN
DALL' ORIGINE DI ALLESTIMENTO
ESTERNO DI CARROZZERIA.

MASSA A VUOTO = KG 0980.

IL VEICOLO PUO' ESSERE DOTATO FIN DAL
L' ORIGINE DEL GANCIO DI TRAINO

APPROVAZIONE E11 00-4443; E13 00-1401

QUALUNQUE INSTALLAZIONE SUCCESSIVA
COMPORTE VISITA E PROVA.

-CONSUMO IN LITRI / 100 KM.

PERCORSO URBANO 05,60;

EXTRAURBANO 03,90; COMBINATO 04,50.

SEGUE PNEUMATICI:

185/55 R15 82V.

N° A001162VE10

(A)

EB078NJ

AU 13

S.T.A. VE1198



**AGENZIA
DUCALE**

PRATICHE AUTO E AMMINISTRATIVE
ASSICURAZIONI - BOLLI AUTO

Sede: Via Cavin di Sola, 65
30036 S. MARIA DI SALA (VE)
Tel. 041 487499 - Tel. Fax 041 487871
TOTALE P.05



REPUBBLICA ITALIANA
Ministero delle Infrastrutture e dei Trasporti
DIPARTIMENTO PER I TRASPORTI TERRESTRI
E IL TRASPORTO INTERMODALE

CARTA DI CIRCOLAZIONE

BV 0503034

Permit to circulate. Országos és regisztrációs. Registreeringuunen. Zehnauzgeschelting. Registreeringuunen. Affek-
necloppia. Πιστοποιητικό κυκλοφορίας. Registracão certificada. Certificat d'immatriculation. Registracão aplicable.
Registracão aplicable. Forpalmi engedély. Certifikat te Registracão. Kaitchencovij. Do-63 Registracão. Certificado de
matrícula. Országos és országos. Prospekti dovoljenje. Registracão aplicable. Registracão aplicable

N° AOQ1163VE10 (A) EBO79NJ

(B) 18.01.2010

(C.2.1) VENEZIANA ENERGIA RISORSE
IDRICHE TERRITORIO AMBIENTE
SERVIZI-VERITA SPA

(C.2.3) SEST SANTA CROCE, S. ANDREA
9 - VENEZIA (VE)

N° AOQ1163VE10 (A) EBO79NJ 2

(D.1) FIAT GROUP AUTOMOBILES SPA
188BXH1A17M

(D.2)

(D.3) FIAT PUNTO I

(E) ZFA18800001156581

(F.1)

(F.2) 1490 (F.3) 2490 (G)

(I) 18.01.2010

(J) M1

(J.1) AUTOVETTURA PER TRASPORTO DI
PERSONE -USO PROPRIO

(J.2) AB (DUE VOLUMI)

(K) OEZFA01EST17MZ

e3*98/14*0048

(L) 2 (N.1) (N.2)

(N.3) (N.4) (N.5)

(O.1) 1000 (O.2)

(P.1) 1248 (P.2) 051,00 (P.3) GASOL

(P.5) 188A9000

(Q) (S.1) 5 (S.2)

(U.1) 78 (U.2) 3000

(V.1) (V.2)

(V.3) (V.5)

(V.6) / (V.7) 119,0

(V.9) 2002/80/CE-B

IMPOSTA
DI BOLLO
ASSOLTA
IN MODO
VIRTUALI

N° AOQ1163VE10 (A) EBO79NJ 3

LUNGHEZZA 3,865 M LARGHEZZA 1,660 M
RAPPORTO POTENZA/TARA = 48,341 KW/T
TIPO CAMBIO: MECCANICO

PNEUMATICI:

165/70 R14 81T - 185/60 R14 82H -

RISPETTA LA DIRETTIVA 2002/80/CE-B
(EURO 4)

*OMEUR=E3*98/14*0048*

IL VEICOLO PUO' ESSERE DOTATO FIN
DALL' ORIGINE DI ALLESTIMENTO
ESTERNO DI CARROZZERIA.

MASSA A VUOTO = KG 0980.

IL VEICOLO PUO' ESSERE DOTATO FIN DAL
L'ORIGINE DEL GANCIO DI TRAINO

APPROVAZIONE E11 00-4443; E13 00-1401

QUALUNQUE INSTALLAZIONE SUCCESSIVA
COMPORTE VISITA E PROVA.

-CONSUMO IN LITRI / 100 KM

PERCORSO URBANO 05,60;

EXTRAURBANO 03,90; COMBINATO 04,50.

SEGUE PNEUMATICI:

185/55 R15 82V.

S.T.A. VE1198

N° AOQ1163VE10 (A) EBO79NJ 4

AU 14



**AGENZIA
DUCALE**

PRATICHE AUTO E AMMINISTRATIVE
ASSICURAZIONI - BOLLI AUTO

Sede: Via Cavin di Sala, 65
30036 S. MARIA DI SALA (VE)
Tel. 041.487453 - Tel/Fax 041.487871

AV 56

20 F

COMUNITA EUROPEA

REPUBBLICA ITALIANA
Ministero delle Infrastrutture e dei Trasporti
DIPARTIMENTO PER I TRASPORTI TERRESTRI
SUL TRASPORTO INTERMODALE

CARTA DI CIRCOLAZIONE BV 0513374

N° A022415VE10 (A) EG104PN

(B) 28.10.2010

(C.2.1) VENEZIANA ENERGIA RISORSE
IDRICHE TERRITORIO AMBIENTE
SERVIZI SPA

(C.2.3) SEST. SANTA CROCE 489
VENEZIA (VE)

N° A022415VE10 (A) EG104PN

(D.1) FIAT

(D.2) 168 BXA1A G01AP

(D.3) PUNTO

(E) ZFA18800001186235

(F.1)

(F.2) 1385 (F.3) 2385 (G)

(I) 28.10.2010

(J) M1

(J.1) AUTOVETTURA PER TRASPORTO DI
PERSONE USO PROPRIO

(J.2) AB (DUE VOLUMI)

(K) OEZFA22EST01BB
e3*2001/116/0289/02

(L) 2 (N.1) (N.2)

(N.3) (N.4) (N.5)

(O.1) 1060 (O.2)

(P.1) 1242.00 (P.2) 044.00 (P.3) B/GPL

(P.5) 188A4000

(Q) (S.1) 5 (S.2)

(U.1) 82 (U.2) 3750

(V.1) (V.2)

(V.3) 0.0200 (V.5)

(V.6) (V.7) 116.0

(V.9) 2003/76/CE-B

IMPOSTA
DI BOLLO
ASSOLTA
IN MODI
VIRTUALE

N° A022415VE10 (A) EG104PN

CONSTRUTTORE: FIAT AUTO SPA

LUNGHEZZA 3.865 M. LARGHEZZA 1.660 M.

RAPPORTO POTENZA/TARA = 46.316 KW/T

PNEUMATICI:
165/70 R14 81T

RISPETTA DIRETTIVA CEE 2003/76/CE-B
(EURO 4)

SEGUE PNEUMATICI:
185/60 R14 82H
185/55 R15 82V

IL VEICOLO PUO' ESSERE DOTATO FIN DAL
L'ORIGINE DEL GANCIO DI TRAINO.

APPROVAZIONE E11 00-4443; E13 00-1401
QUALUNQUE INSTALLAZIONE SUCCESSIVA
COMPORTE VISITA E PROVA.

CO2 = 133 G/KM ALIMENTAZ. A BENZINA
CON ALIMENTAZIONE A GPL:

CONSUMI (IN L/100 KM): URBANO=9,2-
EXTRAURB.=6,0 - COMBINATO=7,2.

IL VEICOLO PUO' ESSERE DOTATO FIN
DALL' ORIGINE DI ALLESTIMENTO
ESTERNO DI CARROZZERIA.

CONSUMO IN LITRI / 100 KM

PERCORSO URBANO 07.10

EXTRAURBANO 04.80 COMBINATO 05.60

MASSA A VUOTO = KG 0875.


VEICOLO CON IMPIANTO GPL DOTATO DI
SISTEMI DI SICUREZZA ECE/ONU 67.01

S.T.A. VE1005

N° A022415VE10 (A) EG104PN

ASS. 267,30

SSN 21,85

 REPUBBLICA ITALIANA Ministero delle Infrastrutture e dei Trasporti DIPARTIMENTO PER I TRASPORTI, LA NAVIGAZIONE ED I SISTEMI INFORMATIVI E STATISTICI		1
CARTA DI CIRCOLAZIONE CC 0089342 <small>Permis de circulation. Ověření o registraci. Registreringsattest. Zulassungsdurchführung. Registrationsomstötus. Aðilar kirkjalögsög. Πιστοποιητικό Εγγραφής. Registration certificate. Certificat d'immatriculation. Registracija aplastic. Registracija Italijana. Forøgslin egeðiligt. Certifikat o' Registracijn. Kertifikatswilsj. Domsid Registracijn. Certificado de matricula. Översiktens o'visderett. Pirmaine dowojage. Reklamomstötus. Registringsbeset.</small>		
N° A004165VE12	(A) EC547NX	
(P) 10.06.2010		
(C.2.1) VENEZ.ENERGIA RISORSE IDRICHE TERRIT.AMBIENTE SERV.-V.E.R.I.T.A.S. SPA		
(C.2.3) S.RE SANTA CROCE,S.ANDREA 489 VENEZIA (VE)		

N° A004165VE12	(A) EC547NX	2
(D.1) PIAGGIO PORTER-S90AHW-SEG-FARID V4 AVB		
(D.2)		
(D.3) PIAGGIO PORTER-S90AHW-SEG-FARID V4 AVB		
(E) ZAP90AHW000000229		
(F.1)		
(F.2) 2200 (F.3) (G)		
(I) 08.03.2012		
(J) N1		
(J.1) AUTOCARRO PER TRASPORTO DI COSE -USO DI TERZI		
(J.2) RC (CASSONE RIBALTABILE POSTERIORE)		
(K) LBN9079EST001C		
(L) 2	(N.1)	(N.2)
(N.3)	(N.4)	(N.5)
(O.1)	(O.2)	
(P.1) 1296,00	(P.2) 048,00	(P.3) B/BPL
(P.5) DAIHATSU HD		
(Q)	(S.1) 2	(S.2)
(U.1) 87	(U.2) 3600	
(V.1)	(V.2)	
(V.3)	(V.5)	
(V.6)	(V.7) 193,0	
(V.9) 2003/76/CE-B		
IMPOSTA DI BOLLO ASSOLTA IN MODO VIRTUALE		


N° A004165VE12	(A) EC547NX	3
MARCA OPERATIVA DUPLICATO 99/VE/999999 LUNGHEZZA 4,240 M LARGHEZZA 1,560 M RAPPORTO POTENZA/TARA = 30,000 KW/T PORTATA 600 KG TIPO CAMBIO: MECCANICO PNEUMATICI: 165/65 R14 79T RISPETTA DIRETTIVA CEE 2003/76/CE-B (EURO 4) MASSE MAX AMMESSE-ASSE ANT.KG. 00850 ASSE POST.KG. 01550 CON ALIMENTAZ. A BENZINA CO2=223 G/KM CONSUMO IN LITRI PER OGNI 100 KM: URBANO: 12,20; EXTRAURBANO: 7,80; COMBINATO: 9,40; CON ALIMENTAZIONE A GPL CONSUMI IN LITRI/100 KM: URB.=15,8 EXTRAURB.=9,7 COMBIN.=11,9 VEICOLO CON IMPIANTO GPL DOTATO DI SISTEMI DI SICUREZZA ECE/ONU 67.01 ALLESTIMENTO ESEGUITO DALLA FARID INDUSTRIE S.P.A. DERIVA DA OEZAP01EST0BA		

N° A004165VE12	(A) EC547NX	4
<div style="text-align: right; background-color: #cccccc; padding: 10px; font-weight: bold; font-size: 1.2em;">DV46</div>		

SIGNIFICATO DEI CODICI COMUNITARI ARMONIZZATI

(A) Numero di immatricolazione	(R) numero di omologazione del tipo (se disponibile)
(B) Data della prima immatricolazione del veicolo	(L) numero di assi
(C) Del nominativo	(M) potenza (kW)
(C.1) intestatario della carta di circolazione:	(N) per i veicoli con motore totale superiore a 2.500 kg, ripartizione tra gli assi della stessa macchina a motore funzionante separatamente:
(C.1.1) proprietario o titolare sociale	(N.1) asse 1 (kg)
(C.1.2) titolare o titolare (se del caso)	(N.2) asse 2 (kg), se del caso
(C.1.3) titolare dello Stato membro di immatricolazione alla data di rilascio del documento	(N.3) asse 3 (kg), se del caso
(C.2) proprietario del veicolo	(N.4) asse 4 (kg), se del caso
(C.2.1) proprietario o titolare sociale	(N.5) asse 5 (kg), se del caso
(C.2.2) titolare o titolare (se del caso)	(O) massa massima a pieno carico tecnicamente ammissibile:
(C.2.3) titolare dello Stato membro di immatricolazione alla data di rilascio del documento	(O.1) massa massima (kg)
(C.3) persona fisica o giuridica che può disporre del veicolo per un titolo legale diverso da quello di proprietà	(O.2) massa massima (kg)
(C.3.1) proprietario o titolare sociale	(P) motore:
(C.3.2) titolare o titolare (se del caso)	(P.1) cilindrata (cm³)
(C.3.3) titolare dello Stato membro di immatricolazione alla data di rilascio del documento	(P.2) potenza della macchina (kW) (se disponibile)
(C.4) tipo di veicolo	(P.3) tipo di carburante o di alimentazione
(C.5) tipo di veicolo	(P.4) regime nominale (giri/min)
(C.6) tipo di veicolo	(P.5) numero di identificazione del motore / tipo del motore
(C.7) tipo di veicolo	(Q) rapporto potenza/massa (kW/kg) (solo per i motori)
(C.8) tipo di veicolo	(R) colore del veicolo
(C.9) tipo di veicolo	(S) posti a sedere
(C.10) tipo di veicolo	(S.1) numero di posti a sedere, compreso quello del conducente
(C.11) tipo di veicolo	(S.2) numero di posti in piedi (se del caso)
(C.12) tipo di veicolo	(T) velocità massima (km/h)
(C.13) tipo di veicolo	(U) livello sonoro:
(C.14) tipo di veicolo	(U.1) livello sonoro (dB(A))
(C.15) tipo di veicolo	(U.2) regime del motore (giri/min)
(C.16) tipo di veicolo	(U.3) livello sonoro (dB(A))
(C.17) tipo di veicolo	(V) emissioni gas di scarico:
(C.18) tipo di veicolo	(V.1) CO (g/km o g/kWh)
(C.19) tipo di veicolo	(V.2) HC (g/km o g/kWh)
(C.20) tipo di veicolo	(V.3) NOx (g/km o g/kWh)
(C.21) tipo di veicolo	(V.4) CO (g/km)
(C.22) tipo di veicolo	(V.5) particolato per i motori diesel (g/km o g/kWh)
(C.23) tipo di veicolo	(V.6) coefficiente di accelleraimento corretto per motori diesel (g/kWh)
(C.24) tipo di veicolo	(V.7) CO (g/km)
(C.25) tipo di veicolo	(V.8) consumo di carburante in ciclo misto (l/100 km)
(C.26) tipo di veicolo	(V.9) indicazione della classe ambientale di omologazione CEI dichiara secondo la versione applicabile in virtù della direttiva 70/220/CEE o della direttiva 88/77/CEE
(C.27) tipo di veicolo	(W) capacità del serbatoio e dei serbatoi di carburante (in litri)

REVISIONI (Art. 80 del D.L. n. 30-4-1992 N. 285)

 REPUBBLICA ITALIANA Ministero delle Infrastrutture e dei Trasporti DIPARTIMENTO PER I TRASPORTI, LA NAVIGAZIONE ED I SISTEMI INFORMATIVI E STATISTICI	
CARTA DI CIRCOLAZIONE CC 0086427	
<small>Permiso de circulación. Osvědčení o registraci. Registrationsattest. Zulassungsbescheinigung. Registerintimations. Αδειά κυκλοφορίας. Πιστοποιητικό Εγγραφής. Registration certificate. Certificat d'immatriculation. Registrācijas apliecība. Registrācijas liudzījums. Porgalmi engedély. Certifikat ta' Registrazzjoni. Kentekenbewijs. Dowód Rejestracyjny. Certificado de matricula. Osvědčenie o evidencii. Prometno dovoljenje. Reģistrācija lietošanas. Registreringsbeviset.</small>	
N° A007B50VE11	(A) EC676PP
(B) 11.03.2005	
(C.2.1) VENEZ. ENERGIA RISORSE IDRICHE TERRIT. AMBIENTE SERV. -V.E.R.I.T.A.S. SPA	
(C.2.3) S. RE SANTA CROCE, S. ANDREA 489 VENEZIA (VE)	

N° A007B50VE11	(A) EC676PP
PRESENTARE LA RICHIESTA DI ISCRIZIONE AL PRA ENTRO 60 GIORNI DAL 29.04.2011 GIA' TARGA CR567RS LUNGHEZZA 5.628 M LARGHEZZA 2.000 M RAPPORTO POTENZA/TARA = 24.310 KW/T PORTATA 600 KG TIPO CAMBIO: MECCANICO PNEUMATICI: 195/75 R16C(107/105Q)S-D REVISIONE EFFETTUATA CON ESITO *REGOLARE*. DATA 23.03.2009 (PDAK90BB54G) VASCA RIBALTABILE POSTERIORE CON DUE STABILIZZATORI E DISP. POSTERIORE AL- ZA/VOLTA CONTENITORI. ALLESTIMENTO OM B BRESCIA SPA TIPO 1120500 MATR. 6490 DB=87. M.O. N. 99MI999999 DEL 21.02.2005 RISPETTA LA DIRETTIVA 2001/27/CE - RIF 1999/76/CE RIGA A MASSE MAX AMMESSE-ASSE ANT. KG. 01900 ASSE POST. KG. 02600 L'AUTOTELAIO \ PRODOTTO NEI SEGUENTI PASSI: 3000, 3450, 3750, 3950, 4100 MM POSTI ANT. /POSTI TOT. : OPP. 2/2;	

DV65


N° A007B50VE11	(A) EC676PP
(D.1) IVECO 35/A	
(D.2)	
(D.3)	
(E) ZGFC3674008526347	
(F.1)	
(F.2) 3500	(F.3) (G)
(I) 17.01.2011	
(J) N1	
(J.1) AUTOCARRO PER TRASPORTO DI COSE -USO DI TERZI	
(J.2) RC (CASSONE RIBALTABILE POSTERIORE)	
(K) NAN2026EST005	
(L) 2	(N.1) (N.2)
(N.3)	(N.4) (N.5)
(O.1)	(O.2)
(P.1) 2286,00	(P.2) 070,50 (P.3) GASOL
(P.5) F1AE0481A	
(Q)	(S.1) 3 (S.2)
(U.1)	(U.2)
(V.1)	(V.2)
(V.3)	(V.5)
(V.6)	(V.7)
(V.9) 2001/27/CE	
IMPOSTA DI BOLLO ASSOLTA IN MODO VIRTUALE	

N° A007B50VE11	(A) EC676PP

SIGNIFICATO DEI CODICI COMUNITARI ARMONIZZATI

- (A) numero di immatricolazione
- (B) data della prima immatricolazione del veicolo
- (C) dati nominativi
- (C.1) intestatario della carta di circolazione:
- (C.1.1) cognome o ragione sociale
- (C.1.2) nome/i o iniziale/i (se del caso)
- (C.1.3) indirizzo nello Stato membro di immatricolazione alla data di rilascio del documento
- (C.2) proprietario del veicolo
- (C.2.1) cognome o ragione sociale
- (C.2.2) nome/i o iniziale/i (se del caso)
- (C.2.3) indirizzo nello Stato membro di immatricolazione alla data di rilascio del documento
- (C.3) persona fisica o giuridica che può disporre del veicolo ad un titolo legale diverso da quello di proprietario
- (C.3.1) cognome o ragione sociale
- (C.3.2) nome/i o iniziale/i (se del caso)
- (C.3.3) indirizzo nello Stato membro di immatricolazione alla data di rilascio del documento
- (C.5), (C.6), (C.7) Se un cambiamento dei dati nominativi di cui ai codici C.1, C.2 e/o C.3 non dà luogo al rilascio di una nuova carta di circolazione, i nuovi dati nominativi corrispondenti a detti punti possono essere inseriti ai codici C.5, C.6 e C.7; essi sono in tal caso strutturali conformemente alle diciture di cui ai codici C.1, C.2 e C.3.
- (D) veicolo
- (D.1) marca
- (D.2) tipo
- varianti (se disponibile)
- versioni (se disponibile)
- (D.3) denominazione commerciale
- (E) numero di identificazione del veicolo
- (F) massa:
- (F.1) massa massima a carico tecnicamente ammissibile, ad eccezione dei motocicli (kg)
- (F.2) massa massima a carico ammissibile del veicolo in servizio nello Stato membro di immatricolazione (kg)
- (F.3) massa massima a carico ammissibile dell'insieme in servizio nello Stato membro di immatricolazione (kg)
- (G) massa del veicolo in servizio carrozzato e munito del dispositivo di attacco per i veicoli trattori di categoria diversa dalla M1 (kg)
- (H) durata di validità, se non è illimitata
- (I) data di immatricolazione alla quale si riferisce la carta di circolazione
- (J) categoria del veicolo
- (J.1) destinazione ed uso
- (J.2) carrozzeria
- (K) numero di omologazione del tipo (se disponibile)
- (L) numero di assi
- (M) interasse (mm)
- (N) per i veicoli con massa totale superiore a 3.500 kg, ripartizione tra gli assi della massa massima a carico tecnicamente ammissibile:
- (N.1) asse 1 (kg)
- (N.2) asse 2 (kg), se del caso
- (N.3) asse 3 (kg), se del caso
- (N.4) asse 4 (kg), se del caso
- (N.5) asse 5 (kg), se del caso
- (O) massa massima a rimorchio tecnicamente ammissibile:
- (O.1) rimorchio frenato (kg)
- (O.2) rimorchio non frenato (kg)
- (P) motore:
- (P.1) cilindrata (cm³)
- (P.2) potenza netta massima (kw) (se disponibile)
- (P.3) tipo di combustibile o di alimentazione
- (P.4) regime nominale (giri/min)
- (P.5) numero di identificazione del motore / tipo del motore
- (Q) rapporto potenza/massa in kw/kg (solo per i motocicli)
- (R) colore del veicolo
- (S) posti a sedere:
- (S.1) numero di posti a sedere, compreso quello del conducente
- (S.2) numero di posti in piedi (se del caso)
- (T) velocità massima (km/h)
- (U) livello sonoro:
- (U.1) veicolo fermo (dB(A))
- (U.2) regime del motore (giri/min)
- (U.3) veicolo in marcia (dB(A))
- (V) emissioni gas di scarico:
- (V.1) CO (g/km o g/kWh)
- (V.2) HC (g/km o g/kWh)
- (V.3) NOx (g/km o g/kWh)
- (V.4) HC + NOx (g/km)
- (V.5) particolato per i motori diesel (g/km o g/kWh)
- (V.6) coefficiente di assorbimento corretto per motori diesel (giri/min)
- (V.7) CO₂ (g/km)
- (V.8) consumo di combustibile in ciclo misto (l/100 km)
- (V.9) indicazione della classe ambientale di omologazione CE: dicitura recante la versione applicabile in virtù della direttiva 70/220/CEE o della direttiva 88/77/CEE
- (W) capacità del serbatoio o dei serbatoi di carburante (in litri)

REVISIONI (Art. 80 del D.L. n. 30-4-1992 N. 285)

 REPUBBLICA ITALIANA Ministero delle Infrastrutture e dei Trasporti DIPARTIMENTO PER I TRASPORTI, LA NAVIGAZIONE ED I SISTEMI INFORMATIVI E STATISTICI	
CARTA DI CIRCOLAZIONE CC 0086428 <small>Permis de circulació. Osvědčení o registraci. Registreringsattest. Zulassungsbescheinigung. Registrēerimānisms. Αδεία κυκλοφορίας. Πρωτογενικό έγγραφο. Registration certificate. Certificat d'immatriculation. Registrācijas apliecība. Registrācijas liidzīmas. Forgalmi engedély. Certifikat la' Registrazzjoni. Kontekbewijs. Dowód Rejestracyjny. Certificado de matricula. Osveđenje o evidenciji. Prometno dovoljenje. Reģistrēšimānisms. Registreringsbeviset.</small>	
N° AG07B51VE11	(A) EG677PP
(B) 17. 01. 2011	
(C. 2. 1) VENEZ. ENERGIA RISORSE IDRICHE TERRIT. AMBIENTE SERV. -V.E.R.I.T.A.S. SPA	
(C. 2. 3) S. RE SANTA CROCE/ S. ANDREA 489 VENEZIA (VE)	

N° AG07B51VE11	(A) EG677PP
(D. 1) IVECO 160/E4	
(D. 2)	
(D. 3)	
(E) ZCFA1MJ0302573251	
(F. 1)	
(F. 2) 16000	(F. 3) (G)
(I) 17. 01. 2011	
(J) N3	
(J. 1) AUTOVEICOLO PER TRASPORTO SPECIFICO -USO DI TERZI	
(J. 2) ZZ (VEDERE ANNOTAZIONI)	
(K) NAN6ZZ1E5T001CF	
(L) 2	(N. 1) (N. 2)
(N. 3)	(N. 4) (N. 5)
(O. 1)	(O. 2)
(P. 1) 5880,00	(P. 2) 185,00 (P. 3) GASOL
(P. 5) F4AE3681D	
(Q)	(S. 1) 3 (S. 2)
(U. 1) 87	(U. 2) 2025
(V. 1)	(V. 2)
(V. 3) 1,6300	(V. 5) 0,0100
(V. 6) 1,00	(V. 7)
(V. 9) 2006/51/CE	

IMPOSTA
DI BOLLO
ASSOLTA
IN MODO
VIRTUALE


N° AG07B51VE11	(A) EG677PP
PRESENTARE LA RICHIESTA DI ISCRIZIONE AL PRA ENTRO 60 GIORNI DAL 29. 04. 2011 CERTIFICATO DI APPROVAZIONE DATA 20. 12. 2010 (15T0468969) LUNGHEZZA 7,242 M. LARGHEZZA 2,500 M PORTATA 6200 KG PNEUMATICI: 285/70R19,5(145/1430)S-D ATTRZZATO PER LA RACCOLTA, LA COMPAT TAZIONE, IL TRASPORTO E LO SCARICO DI RIFIUTI SOLIDI CON DISPOSITIVO VOLTACASSONETTI PER SCARICO LATERALE E SCARICO POSTERIORE MEDIANTE RIBAL- TAMENTO. PUNZONATURA ALLESTIMENTO FARID 0030/00055. M. Q. N. 15T0468969 DEL 20. 12. 2010 RISPETTA LA DIRETTIVA 2006/51/CE RIF. 2005/55/CE RIGA B2 (EURO 5) SQSP. ASSE/I MOTORE/I-PNEUMATICA MASSE MAX AMMESSE-ASSE ANT. KG. 05800 ASSE POST. KG. 10900 L'AUTOTELAIO E' PRODOTTO NEI SEGUENTI INTERASSI: DA 3105 A 6570 MM OPP. PNEUM. : 305/70R19,5(146/1440)OPP. 11R22,5(148/1450) SEQUE CAMBIO: OPPURE AUTOMATICO	

N° AG07B51VE11	(A) EG677PP
-----------------------	--------------------

SIGNIFICATO DEI CODICI COMUNITARI ARMONIZZATI

- (A) Numero di immatricolazione
- (B) Data della prima immatricolazione del veicolo
- (C) Dati nominali
- (C.1) intestatario della carta di circolazione:
- (C.1.1) cognome o ragione sociale
- (C.1.2) nome/i o iniziale/i (se del caso)
- (C.1.3) indirizzo nello Stato membro di immatricolazione alla data di rilascio del documento
- (C.2) proprietario del veicolo
- (C.2.1) cognome o ragione sociale
- (C.2.2) nome/i o iniziale/i (se del caso)
- (C.2.3) indirizzo nello Stato membro di immatricolazione alla data di rilascio del documento
- (C.3) persona fisica o giuridica che può disporre del veicolo ad un titolo legale diverso da quello di proprietario
- (C.3.1) cognome o ragione sociale
- (C.3.2) nome/i o iniziale/i (se del caso)
- (C.3.3) indirizzo nello Stato membro di immatricolazione alla data di rilascio del documento
- (C.4), (C.5), (C.6), (C.7) Se un cambiamento dei dati nominali di cui ai codici C.1, C.2 e/o C.3 non dà luogo al rilascio di una nuova carta di circolazione, i nuovi dati nominali corrispondenti a dati puri possono essere inseriti ai codici C.4, C.5 e C.7; essi sono in tal caso strutturati conformemente alle diciture di cui ai codici C.1, C.2 e C.3.
- (D) Veicolo:
- (D.1) marca
- (D.2) tipo
- varianti (se disponibili)
- versione (se disponibile)
- (D.3) denominazione/commerciale
- (E) numero di identificazione del veicolo
- (F) massa:
- (F.1) massa massima a carico tecnicamente ammissibile, ad eccezione dei motocicli (kg)
- (F.2) massa massima a carico ammissibile del veicolo in servizio nello Stato membro di immatricolazione (kg)
- (F.3) massa massima a carico ammissibile dell'insieme in servizio nello Stato membro di immatricolazione (kg)
- (G) massa del veicolo in servizio carrozzato e munito del dispositivo di attacco per i veicoli tratterti di categoria diversa dalla M1 (kg)
- (H) durata di validità, se non è illimitata
- (I) data di immatricolazione alla quale si riferisce la carta di circolazione
- (J) categoria del veicolo
- (J.1) destinazione ed uso
- (J.2) carrozzeria
- (K) numero di omologazione del tipo (se disponibile)
- (L) numero di assi
- (M) interasse (mm)
- (N) per i veicoli con massa totale superiore a 3.500 kg, ripartizione tra gli assi della massa massima a carico tecnicamente ammissibile:
- (N.1) asse 1 (kg)
- (N.2) asse 2 (kg), se del caso
- (N.3) asse 3 (kg), se del caso
- (N.4) asse 4 (kg), se del caso
- (N.5) asse 5 (kg), se del caso
- (O) massa massima a rimorchio tecnicamente ammissibile:
- (O.1) rimorchio frenato (kg)
- (O.2) rimorchio non frenato (kg)
- (P) motore:
- (P.1) cilindrata (cm³)
- (P.2) potenza netta massima (kW) (se disponibile)
- (P.3) tipo di combustibile o di alimentazione
- (P.4) regime nominale (gir/min)
- (P.5) numero di identificazione del motore / tipo del motore
- (Q) rapporto potenza/massa in kW/kg (solo per i motocicli)
- (R) colore del veicolo
- (S) posti a sedere:
- (S.1) numero di posti a sedere, compreso quello del conducente
- (S.2) numero di posti in piedi (se del caso)
- (T) velocità massima (km/h)
- (U) livello sonoro:
- (U.1) veicolo fermo (dB(A))
- (U.2) regime del motore (gir/min)
- (U.3) veicolo in marcia (dB(A))
- (V) emissioni gas di scarico:
- (V.1) CO (g/km o g/kWh)
- (V.2) HC (g/km o g/kWh)
- (V.3) NOx (g/km o g/kWh)
- (V.4) HC + NOx (g/km)
- (V.5) particolato per i motori diesel (g/km o g/kWh)
- (V.6) coefficiente di assorbimento corretto per motori diesel (g/km)
- (V.7) CO₂ (g/km)
- (V.8) consumo di combustibile in ciclo misto (l/100 km)
- (V.9) indicazione della classe ambientale di omologazione CE, dicitura recante la versione applicabile in virtù della direttiva 70/220/CEE o della direttiva 88/77/CEE
- (W) capacità del serbatoio o dei serbatoi di carburante (in litri)


REVISIONI (Art. 80 del D.L.vo 30-4-1992 N. 285)

 COMUNITA EUROPEA	REPUBBLICA ITALIANA Ministero delle Infrastrutture e dei Trasporti DIPARTIMENTO PER I TRASPORTI TERRESTRI E IL TRASPORTO INTERMODALE	1
CARTA DI CIRCOLAZIONE BV 0513617		
Permis de circulaci6n. Osveiden o registraci6n. Registreringsattest. Zulassungsscheinigung. Registrac6nsmatniss. A6taz kueloosofas. Πιστοπονητικό έγγραφο. Registrac6n certificate. Certificat d'immatriculation. Registrac6o aplicac6o. Registrac6o luidijums. Fogalini eugod6ly. Certificat u' Registrac6o. Kenekubewijs. Dawa6 Registrac6j6. Certificado de matricula. Osveiden o evidenci6. Prometno ev6ojenje. R6dster6n6it6d6stus. Registreringsbeviset.		
N° A024658VE10	(A) EF240FZ	
(B) 30.11.2010		
(C.2.1) VENEZIANA ENERGIA RISORSE IDRICHE TERRITORIO AMBIENTE SERVIZI SPA		
(C.2.3) SEST SANTA CROCE 489 VENEZIA (VE)		

N° A024658VE10	(A) EF240FZ	2
(D.1) FIAT		
(D.2) 188 BXA1A G01AP		
(D.3) PUNTO		
(E) ZFA18800001189936		
(F.1)		
(F.2) 1385 (F.3) 2385 (G)		
(I) 30.11.2010		
(J) M1		
(J.1) AUTOVETTURA PER TRASPORTO DI PERSONE -USO PROPRIO		
(J.2) AB (DUE VOLUMI)		
(K) OEZFA22EST01BB e3*2001/116*0289*02		
(L) 2 (N.1) (N.2)		
(N.3) (N.4) (N.5)		
(O.1) 1000 (O.2)		
(P.1) 1242,00 (P.2) 044,00 (P.3) B/GPL		
(P.5) 188A4000		
(Q) (S.1) 5 (S.2)		
(U.1) 82 (U.2) 3750		
(V.1) (V.2)		
(V.3) 0,0200 (V.5)		
(V.6) (V.7) 116,0		
(V.9) 2003/76/CE-B		
<div style="border: 1px solid black; padding: 5px; width: fit-content;"> IMPOSTA DI BOLLO ASSOLTA IN MODO VIRTUALE </div>		

N° A024658VE10	(A) EF240FZ	3
COSTRUTTORE: FIAT AUTO SPA		
LUNGHEZZA 3,865 M LARGHEZZA 1,660 M		
RAPPORTO POTENZA/TARA = 46,316 KW/T		
PNEUMATICI:		
165/70 R14 81T		
RISPETTA DIRETTIVA CEE 2003/76/CE-B (EURO 4)		
SEGUE PNEUMATICI:		
185/60 R14 82H		
185/55 R15 82V		
IL VEICOLO PUO' ESSERE DOTATO FIN DAL L'ORIGINE DEL GANCIO DI TRAINO		
APPROVAZIONE E11 00-4443; E13 00-1401		
QUALUNQUE INSTALLAZIONE SUCCESSIVA COMPORTE VISITA E PROVA.		
CO2 = 133 G/KM ALIMENTAZ. A BENZINA CON ALIMENTAZIONE A GPL:		
CONSUMI (IN L/100 KM) : URBANO=9,2- EXTRAURB.=6,0 - COMBINATO=7,2.		
IL VEICOLO PUO' ESSERE DOTATO FIN DALL' ORIGINE DI ALLESTIMENTO		
ESTERNO DI CARROZZERIA.		
-CONSUMO IN LITRI / 100 KM		
PERCORSO URBANO 07,10;		
EXTRAURBANO 04,80; COMBINATO 05,60.		
MASSA A VUOTO = KG 0875.		
VEICOLO CON IMPIANTO GPL DOTATO DI SISTEMI DI SICUREZZA ECE/ONU 67.01		
S.T.A. VE1005		

N° A024658VE10	(A) EF240FZ	4
Empty space for additional information		

		REPUBBLICA ITALIANA Ministero delle Infrastrutture e dei Trasporti DIPARTIMENTO PER I TRASPORTI, LA NAVIGAZIONE ED I SISTEMI INFORMATIVI E STATISTICI		1
CARTA DI CIRCOLAZIONE CC 0089343				
<small>Permito de circulaci6n. Osv6d6n6 o registraci6n. Registrationsbescheinigung. Registreerattest. Attestat de circula6i6n. Πιστοποιητικό κυκλοφορίας. Registration certificate. Certificat d'immatriculation. Registrac6n apl6s6t6n. Registrac6n6 liudz6n6s. P6r6j6n6i c6g6d6j6. Certifikat 6 Registrac6j6m. K6n6s6n6s6j6s. Dow6d6 Registrac6j6j. Certificate de circula6i6n. Osv6d6n6 o evidenci6. P6m6t6no dovolj6nje. Reģistrācija. Reģistrācija. Registrationsbescheinigung.</small>				
N° A004166VE12		(A) EF680ZZ		
(B) 04.02.2011				
(C.2.1) VENEZ.ENERGIA RISORSE IDRICHE TERRIT.AMBIENTE SERV.-V.E.R.I.T.A.S. SPA				
(C.2.3) S.RE SANTA CROCE,S.ANDREA 489 VENEZIA (VE)				

N° A004166VE12		(A) EF680ZZ		2
(D.1) PIAGGIO PORTER-S90AHW-SEG-FARID V4 AVB				
(D.2)				
(D.3) PIAGGIO PORTER-S90AHW-SEG-FARID V4 AVB				
(E) ZAPS90AHW000000440				
(F.1)				
(F.2) 2200 (F.3) (G)				
(I) 08.03.2012				
(J) NI				
(J.1) AUTOVEICOLO PER TRASPORTO SPECIFICO -USO DI TERZI				
(J.2) RC (CASSONE RIBALTABILE POSTERIORE)				
(K) LBN9079EST001C				
(L) 2 (N.1) (N.2)				
(N.3) (N.4) (N.5)				
(D.1) (D.2)				
(P.1) 1296,00 (P.2) 048,00 (P.3) B/BPL				
(P.5) DAIHATSU HD				
(Q) (S.1) 2 (S.2)				
(U.1) 87 (U.2) 3600				
(V.1) (V.2)				
(V.3) (V.5)				
(V.6) (V.7) 193,0				
(V.9) 2003/76/CE-B				
				IMPOSTA DI BOLLO ASSOLTA IN MODO VIRTUALE

N° A004166VE12		(A) EF680ZZ		3
MARCA OPERATIVA DUPLICATO 99/VE/999999 LUNGHEZZA 4,240 M LARGHEZZA 1,560 M RAPPORTO POTENZA/TARA = 30,000 KW/T PORTATA 600 KG TIPO CAMBIO: MECCANICO PNEUMATICI: 165/65 R14 79T RISPETTA DIRETTIVA CEE 2003/76/CE-B (EURO 4) MASSE MAX AMMESSE-ASSE ANT.KG. 00850 ASSE POST.KG. 01550 CON ALIMENTAZ. A BENZINA CO2=223 G/KM CONSUMO IN LITRI PER OGNI 100 KM: URBANO: 12,20; EXTRAURBANO: 7,80; COMBINATO: 9,40; CON ALIMENTAZIONE A GPL CONSUMI IN LITRI/100 KM: URB.=15,8 EXTRAURB.=9,7 COMBIN.=11,9 VEICOLO CON IMPIANTO GPL DOTATO DI SISTEMI DI SICUREZZA ECE/DNU 67.01 ALLESTIMENTO ESEGUITO DALLA FARID INDUSTRIE S.P.A. DERIVA DA DEZAP01EST08A				


N° A004166VE12		(A) EF680ZZ		4

DV47

SIGNIFICATO DEI CODICI COMUNITARI ARMONIZZATI

- (A) numero di immatricolazione
- (B) data della prima immatricolazione del veicolo
- (C) dati generali
- (C.1) regolamento della carta di circolazione
- (C.1.1) categoria o ragione sociale
- (C.1.2) numero o modello (se del caso)
- (C.1.3) indirizzo nello Stato membro di immatricolazione alla data di rilascio del documento
- (C.2) proprietà del veicolo
- (C.2.1) categoria o ragione sociale
- (C.2.2) numero o modello (se del caso)
- (C.2.3) indirizzo nello Stato membro di immatricolazione alla data di rilascio del documento
- (C.3) persona fisica o giuridica che può disporre del veicolo ad un titolo legale diverso da quello di proprietario
- (C.3.1) categoria o ragione sociale
- (C.3.2) numero o modello (se del caso)
- (C.3.3) indirizzo nello Stato membro di immatricolazione alla data di rilascio del documento
- (C.4) (C.5) (C.6) Se un cambiamento dei dati nominativi di cui al codice C.1, C.2 o C.3 non dà luogo al rilascio di una nuova carta di circolazione, i nuovi dati nominativi corrispondenti a quelli punti possono essere indicati ai codici C.4, C.5 e C.6, essi sono in tal caso strutturati conformemente alle direttive di cui ai codici C.1, C.2 e C.3.
- (D) veicolo
- (D.1) marca
- (D.2) tipo
- variante (se disponibile)
- versione (se disponibile)
- (D.3) designazione commerciale
- (E) mezzo di identificazione del veicolo
- (F) massa
- (F.1) massa massima a carico tecnicamente ammissibile, ad eccezione dei motocicli (kg)
- (F.2) massa massima a carico ammissibile del veicolo in servizio nello Stato membro di immatricolazione (kg)
- (F.3) massa massima a carico ammissibile dell'impianto in servizio nello Stato membro di immatricolazione (kg)
- (G) massa del veicolo in servizio caricato e munito del dispositivo di attacco per i veicoli trainati di categoria diversa dalla M1 (kg)
- (H) altezza di velocità, se non è rilevante
- (I) data di immatricolazione alla quale si riferisce la carta di circolazione
- (J) categoria del veicolo
- (J.1) destinazione d'uso
- (J.2) categoria
- (K) numero di omologazione del tipo (se disponibile)
- (L) numero di assi
- (M) motore (cm)
- (M.1) per i veicoli con massa (inile superiore a 3 500 kg, indipendentemente dal tipo della massa massima a carico tecnicamente ammissibile:
- (M.1.1) classe 1 (kg)
- (M.1.2) classe 2 (kg), se del caso
- (M.1.3) classe 3 (kg), se del caso
- (M.1.4) classe 4 (kg), se del caso
- (M.1.5) classe 5 (kg), se del caso
- (M.2) massa massima a carico tecnicamente ammissibile
- (M.2.1) massimo trainato (kg)
- (M.2.2) massimo non trainato (kg)
- (N) motore
- (N.1) cilindrata (cm³)
- (N.2) potenza della massima (kw) (se disponibile)
- (N.3) tipo di carburante o di alimentazione
- (N.4) regime nominale (giri/min)
- (N.5) numero di identificazione del motore / tipo del motore
- (O) capacità potenziale in litri (solo per i motocicli)
- (P) colore del veicolo
- (Q) posti a sedere
- (Q.1) numero di posti a sedere, compreso quello del conducente
- (Q.2) numero di posti in più (se del caso)
- (R) velocità massima (km/h)
- (S) livello sonoro
- (S.1) veicolo fermo (dB(A))
- (S.2) regime del motore (giri/min)
- (S.3) veicolo in marcia (dB(A))
- (T) emissioni gas di scarico
- (T.1) CO (g/km o g/kWh)
- (T.2) HC (g/km o g/kWh)
- (T.3) NOx (g/km o g/kWh)
- (T.4) NO + NO₂ (g/km)
- (T.5) particolato per i motori diesel (g/km o g/kWh)
- (T.6) coefficiente di assorbimento sonoro per motori diesel (giri/min)
- (T.7) CO, (g/km)
- (T.8) consumo di carburante in ciclo urbano (l/100 km)
- (T.9) indicazione della classe ambientale di omologazione CE, dichiara se esiste la versione applicabile in virtù della direttiva 70/220/CEE o della direttiva 88/77/CEE.
- (W) capacità del serbatoio o dei serbatoi di carburante (in litri)

REVISIONI (Art. 80 del D.L.vo 30-4-1992 N. 285)

 REPUBBLICA ITALIANA Ministero delle Infrastrutture e dei Trasporti DIPARTIMENTO PER I TRASPORTI, LA NAVIGAZIONE ED I SISTEMI INFORMATIVI E STATISTICI		1
CARTA DI CIRCOLAZIONE CC 0109398 <small>Permitto de circulacion. Osvedčení o registraci. Registrationsbeschränkung. Registrationsbeschränkung. Abon karta. Πιστοποιητικό Εγγραφής. Registration certificate. Certificat d'immatriculation. Registrācijas apliecība. Registrācijas Indijimas. Pasažieru ceļojības. Certifikat na' Registracjoni. Karsakehenija. Dowód Rejestracyjny. Certificado de matricula. Osvedčenie o evidencii. Prometu dovoljenje. Reģistrācija Indijimas. Registrationsbeschränkung.</small>		
N° A018104VE11	(A) EH456GP	
(B) 30.04.2007		
(C.2.1) VENEZIANA ENERGIA RISORSE IDRICHE TERRITORIO AMBIENTE SERVIZI-V.E.R. SPA		
(C.2.3) SEST S. CROCE-S. ANDREA 489 VENEZIA (VE)		

VL08		2
N° A018104VE11	(A) EH456GP	
(D.1) FIAT AUTO SPA 223ZXL1A AX		
(D.2)		
(D.3) FIAT DOBLO'		
(E) ZFA22300005504255		
(F.1)		
(F.2) 2010	(F.3) 3310	(G)
(I) 12.10.2011		
(J) N1		
(J.1) AUTOCARRO PER TRASPORTO DI COSE -USO PROPRIO		
(J.2) FO (FURGONE)		
(K) OM54709EST28		
(L) 2	(N.1)	(N.2)
(N.3)	(N.4)	(N.5)
(O.1) 1300	(O.2)	
(P.1) 1910,00	(P.2) 077,00	(P.3) GASOL
(P.5) 223B1000		
(Q)	(S.1) 2	(S.2)
(U.1) 83	(U.2) 3000	
(V.1)	(V.2)	
(V.3)	(V.5)	
(V.6)	(V.7)	
(V.9) 2003/76/CE-B		
IMPOSTA DI BOLLO ASSOLTA IN MODO VIRTUALE		

N° A018104VE11	(A) EH456GP	3
GIA TARGA DG514DG LUNGHEZZA 4,253 M LARGHEZZA 1,722 M RAPPORTO POTENZA/TARA = 56,827 KW/T PORTATA 855 KG TIPO CAMBIO: MECCANICO PNEUMATICI: 185/65 R15 92T - 175/70 R14C 95/93T- IL VEICOLO DI CUI ALLA PRESENTE CARTA DI CIRCOLAZIONE NON RIENTRA NEL CAMPO DI APPLICAZIONE DELLA LEGGE 298/1974. REVISIONE EFFETTUATA CON ESITO *REGOLARE*. DATA 21.04.2011 (VEAI30BBL4Z) RISPETTA DIRETTIVA CEE 2003/76/CE-B (EURO 4) IL VEICOLO PUO' ESSERE DOTATO FIN DALL' ORIGINE DI ALLESTIMENTO ESTERNO DI CARROZZERIA. MASSA A VUOTO = KG 1280. IL VEICOLO PUO' ESSERE DOTATO FIN DAL L' ORIGINE DEL GANCIO DI TRAINO APPROVAZIONE E11 00-5646; QUALUNQUE INSTALLAZIONE SUCCESSIVA COMPORTA VISITA E PROVA. SEGUE PNEUM.: 175/75 R14C 99/98T- 185/65 R15 92T EXTRA LOAD - 185/65 R15 92T REINFORCED.		
S.T.A. VE1011		

N° A018104VE11	(A) EH456GP	4

 REPUBBLICA ITALIANA Ministero delle Infrastrutture e dei Trasporti DIPARTIMENTO PER I TRASPORTI, LA NAVIGAZIONE ED I SISTEMI INFORMATIVI E STATISTICI	
--	--

CARTA DI CIRCOLAZIONE	CC 0084203
------------------------------	-------------------

Permis de circulaci6n. Orv6d6n6f o registaci6n. Registraci6nskartei. Zulassungsb6scheinigung. Registraci6nsnumerus. A6clia
 k6rd6p6n6k. I6t6ronom6n6f 6p6p6n6f. Registraci6n certifi6n6. Certificat d'immatriculation. Registraci6n ap6l6c6a.
 Registraci6n l6daci6n6. P6g6n6i enged6l6. Certificat la Registraci6n. Registraci6n6n6n6. D6v6d Registraci6n. Certificado de
 matricula. Orv6d6n6 o evidenci6. Prom6t6n6 dov6l6n6. R6k6n6r6n6n6n6n6. Registraci6n6n6n6.

N° A018065VE11	(A) EH560AK
----------------	-------------

(B) 18.07.2011

(C.2.1) VENEZ.ENERGIA RISORSE IDRICHE
 TERRIT. AMBIENTE
 SERV. -V.E.R.I.T.A.S. SPA

(C.2.3) S. RE SANTA CROCE, S. ANDREA 489
 VENEZIA (VE)

AU66 SCV

N° A018065VE11	(A) EH560AK
----------------	-------------

(D.1) IVECO MAGIRUS 260S/E4

(D.2)

(D.3)

(E) WJME2NNH40C237908

(F.1)

(F.2) 26000 (F.3) (G)

(I) 18.07.2011

(J) N8

(J.1) AUTOVEICOLO PER TRASPORTO
 SPECIFICO -USO DI TERZI

(J.2) FS (FURGONE ATTREZZATO PER
 TRASPORTO RIFIUTI SOLIDI)

(K) NAN6229NK

(L) 3 (N.1) (N.2)

(N.3) (N.4) (N.5)

(O.1) (O.2)

(P.1) 7790,00 (P.2) 228,00 (P.3) GASOL

(P.5) F2BE36810

(Q) (S.1) 2 (S.2)

(U.1) (U.2)

(V.1) (V.2)

(V.3) 1,7500 (V.5) 0,0130

(V.6) 0,80 (V.7)

(V.9) 2006/51/CE

IMPOSTA
 DI BOLLO
 ASSOLTA
 IN MODO
 VIRTUALE

N° A018065VE11	(A) EH560AK
----------------	-------------



PRESENTARE LA RICHIESTA DI ISCRIZIONE
 AL PRA ENTRO 60 GIORNI DAL 12.10.2011
 CERTIFICATO DI APPROVAZIONE.
 DATA 01.06.2011 (02FI421958)
 LUNGHEZZA 8,400 M LARGHEZZA 2,550 M
 PORTATA 10300 KG
 PNEUMATICI:
 315/80R22,5(156/150G)S.D.S.
 FURGONE COMPATTATORE CON ESPULSORE A
 CARICAMENTO LATERALE DX.ALLEST.AMS
 CUI N°3115.
 M2O N° 02FI421958 DEL 01.06.2011
 RISPETTA LA DIRETTIVA 2006/51/CE
 RIF. 2005/55/CE RIGA B2 (EURO 5)
 SOSP.ASSE/I MOTORE/I-PNEUMATICA
 MASSE MAX AMMESSE-ASSE 1-KG. 08000
 ASSE 2-KG. 12000 ASSE 3-KG. 08000
 OPP.RINOR.3500 KG (FRENI INERZ);AUTO
 T.PROD.PASSI DA 3805+1395 A 6050+
 1395 MM.;OPP.POS.TOT.3 CAB.CORTA AD.
 IN ALTERNATIVA PNEUM. 13R22,5 (156/
 150G) OPP. I ASSE 385/65R22,5(158G)
 E II/III ASSE 315/80R22,5(156/150G)
 OPP. I/III ASSE 385/65R22,5 (158G)
 E II ASSE 315/80R22,5 (154/150G) OPP
 I/III ASSE 385/55R22,5 (158L) E II
 ASSE 315/70R22,5 (154/150G).
 VETIC. PUO' CIRC. CON III ASSE SOLLEV.
 EQUIPAGG. DI CAMBIO MECCANICO OPP.
 AUTOMATICO.


N° A018065VE11	(A) EH560AK
----------------	-------------

SIGNIFICATO DEI CODICI COMUNITARI ARMONIZZATI

- (A) Numero di immatricolazione
- (B) Data della prima immatricolazione del veicolo
- (C) Dati nominativi
- (C.1) intestatario della carta di circolazione:
- (C.1.1) cognome o ragione sociale
- (C.1.2) nome/i o iniziali/i (se del caso)
- (C.1.3) indirizzo nello Stato membro di immatricolazione alla data di rilascio del documento
- (C.2) proprietario del veicolo:
- (C.2.1) cognome o ragione sociale
- (C.2.2) nome/i o iniziali/i (se del caso)
- (C.2.3) indirizzo nello Stato membro di immatricolazione alla data di rilascio del documento
- (C.3) persona fisica o giuridica che può disporre del veicolo ad un titolo legale diverso da quello di proprietario:
- (C.3.1) cognome o ragione sociale
- (C.3.2) nome/i o iniziali/i (se del caso)
- (C.3.3) indirizzo nello Stato membro di immatricolazione alla data di rilascio del documento
- (C.4), (C.5), (C.6), (C.7) Se un cambiamento dei dati nominativi di cui al codice C.1, C.2 o C.3 non dà luogo al rilascio di una nuova carta di circolazione, i nuovi dati nominativi corrispondenti a tutti i punti possono essere inseriti ai codici C.5, C.6 e C.7; essi sono in tal caso strutturati conformemente alle diciture di cui ai codici C.1, C.2 e C.3.
- (D) Veicolo:
- (D.1) marca
- (D.2) tipo
- (D.2.1) variante (se disponibile)
- (D.2.2) versione (se disponibile)
- (D.3) denominazione commerciale
- (E) numero di identificazione del veicolo
- (F) massa:
- (F.1) massa massima a carico tecnicamente ammissibile, ad eccezione dei motocicli (kg)
- (F.2) massa massima a carico ammissibile del veicolo in servizio nello Stato membro di immatricolazione (kg)
- (F.3) massa massima a carico ammissibile dell'insieme in servizio nello Stato membro di immatricolazione (kg)
- (G) massa del veicolo in servizio carrozzato e munito del dispositivo di attacco per i veicoli trattori di categoria diversa dalla M1 (kg)
- (H) durata di validità, se non è illimitata
- (I) data di immatricolazione, alla quale si riferisce la carta di circolazione
- (J) categoria del veicolo
- (J.1) destinazione ed uso
- (J.2) carrozzina
- (K) numero di omologazione del tipo (se disponibile)
- (L) numero di assi
- (M) interasse (mm)
- (N) per i veicoli con massa totale superiore a 3.500 kg, ripartizione tra gli assi della massa massima a carico tecnicamente ammissibile:
- (N.1) asse 1 (kg)
- (N.2) asse 2 (kg), se del caso
- (N.3) asse 3 (kg), se del caso
- (N.4) asse 4 (kg), se del caso
- (N.5) asse 5 (kg), se del caso
- (O) massa massima a rimorchio tecnicamente ammissibile:
- (O.1) rimorchio frenato (kg)
- (O.2) rimorchio non frenato (kg)
- (P) motore:
- (P.1) cilindrata (cm³)
- (P.2) potenza netta massima (kW) (se disponibile)
- (P.3) tipo di combustibile o di alimentazione
- (P.4) regime nominale (giri/min)
- (P.5) numero di identificazione del motore / tipo del motore
- (Q) rapporto potenza/massa in kW/t (solo per i motocicli)
- (R) colore del veicolo
- (S) posti a sedere
- (S.1) numero di posti a sedere, compreso quello del conducente
- (S.2) numero di posti in piedi (se del caso)
- (T) velocità massima (km/h)
- (U) livello sonoro:
- (U.1) veicolo fermo (dB(A))
- (U.2) regime del motore (giri/min)
- (U.3) veicolo in marcia (dB(A))
- (V) emissioni gas di scarico:
- (V.1) CO (g/km o g/kWh)
- (V.2) HC (g/km o g/kWh)
- (V.3) NOx (g/km o g/kWh)
- (V.4) HC+NOx (g/km)
- (V.5) particolato per i motori diesel (g/km o g/kWh)
- (V.6) coefficiente di assorbimento corretto per motori diesel (giri/min)
- (V.7) CO₂ (g/km)
- (V.8) consumo di combustibile in ciclo misto (l/100 km)
- (V.9) indicazione della classe ambientale di omologazione CE: dicitura recante la versione applicabile in virtù della direttiva 70/220/CEE o della direttiva 88/77/CEE
- (W) capacità del serbatoio o del serbatoio di carburante (in litri)

REVISIONI (Art. 80 del D.L.vo 30-4-1992 N. 285)



 REPUBBLICA ITALIANA Ministero delle Infrastrutture e dei Trasporti DIPARTIMENTO PER I TRASPORTI, LA NAVIGAZIONE ED I SISTEMI INFORMATIVI E STATISTICI	
CARTA DI CIRCOLAZIONE CC 0092670 <small>Permis de circulació. Osvědčení o registraci. Registrationszeug. Zulassungsbescheinigung. Registreringsbevis. Abaukuvokopis. Iliridromiruro Byroopis. Registrations certificate. Certificat d'immatriculation. Registrācijas apliecība. Registrācijas liidzīma. Foglalmi engedély. Certificat de Registrare. Registracijn. Kentekenbewijs. Dotsid Rejestracyja. Certificado de matrícula. Osvědčení o evidenci. Promětno dovoljenje. Reķisterintilodis. Registreringsbeviset.</small>	
N° A014753VE12	(A) EH591AK
(B) 29.08.2011	
(C.2.1) VENEZ.ENERGIA RISORSE IDRICHE TERRIT.AMBIENTE SERV.-V.E.R.I.T.A.S. SPA	
(C.2.3) S.RE SANTA CROCE, S.ANDREA 489 VENEZIA (VE)	

SP61 (175)

N° A014753VE12	(A) EH591AK
(D.1) IVECO 160/150/E4	
(D.2)	
(D.3)	
(E) ZCFA1LG04025B1229	
(F.1)	
(F.2) 15000	(F.3) (G)
(I) 29.08.2011	
(J) N3	
(J.1) AUTOVEICOLO PER USO SPECIALE -USO PROPRIO	
(J.2) Z0 (VEDERE ANNOTAZIONI)	
(K) NAN6221EST003AR	
(L) 2	(N.1) (N.2)
(N.3)	(N.4) (N.5)
(O.1)	(O.2)
(P.1) 5880,00	(P.2) 160,00 (P.3) GASOL
(P.5) F4AE3681B	
(Q)	(S.1) 3 (S.2)
(U.1) 87	(U.2) 2025
(V.1)	(V.2)
(V.3) 1,6300	(V.5) 0,0100
(V.6) 1,00	(V.7)
(V.9) 2006/51/CE	

IMPOSTA
DI BOLLO
ASSOLTA
IN MODO
VIRTUALE

N° A014753VE12	(A) EH591AK
----------------	-------------

PRESENTARE LA RICHIESTA DI ISCRIZIONE AL PRA ENTRO 60 GIORNI DAL 26.09.2012 CERTIFICATO DI APPROVAZIONE. DATA 22.06.2011. (03PN509423)) LUNGHEZZA 5,857 M LARGHEZZA 2,500 M PNEUMATICI: 285/70R19,5(145/143G)B-D IL VEICOLO DI CUI ALLA PRESENTE CARTA DI CIRCOLAZIONE NON RIENTRA NEL CAMPO DI APPLICAZIONE DELLA LEGGE 298/1974. COLLAUDO PER APPLICAZIONE AUTOSPAZZA TRICE STRADALE FARID MODEL. FJ-VT650 NF.0856/00377 CON TARGHETTA CE. SERBATOIO CARBURANTE UBICATO SULLO SBALZO POST(CIRC.PROT.N.1729/MOT2/C) PROTETTO DALLA BARRA PARAINCASTRO PORTATA AI FINI FISCALI 9384KG. TARA REALE 8900KG.L'USO DEL POSTO CENTRALE PREVIO SFILAMENTO DEL QUADRO COMANDI CON TARGHETTA MONITORIA IN CABINA PRECEDENTE ELABORAZIONE DEL 05/11/11 DI 1 IMM. ANNULLATA QUINDI C.DI C. R IEMESSA A SEGUITO PROT.N.13348/V VE, 03/09/12.- M.O. N. 03PN509423 DEL 22.06.2011 RISPETTA LA DIRETTIVA 2006/51/CE RIF. 2005/55/CE RIGA B2 (EURO 5) SOSP.ASSE/I MOTORE/I-MECCANICA MASSE MAX AMMESSE-ASSE ANT.KG. 05300

N° A014753VE12	(A) EH591AK
----------------	-------------

ASSE POST.KG. 10700 L'AUTOTELAIO E' PRODOTTO NEI SEGUENTI INTERASSI: DA 3105 A 6570 MM OPP. PNEUM.: 305/70R19,5(146/144G)OPP. 11R22,5(148/145G) SEQUE CAMBIO: OPPURE AUTOMATICO

SIGNIFICATO DEI CODICI COMUNITARI ARMONIZZATI

- (A) tipo di immatricolazione
(B) data della prima immatricolazione del veicolo
(C) dati nominali
(C.1) intestatario della carta di circolazione:
(C.1.1) cognome o ragione sociale
(C.1.2) nome e iniziali (se del caso)
(C.1.3) indirizzo nello Stato membro di immatricolazione alla data di rilascio del documento
(C.2) proprietario del veicolo
(C.2.1) cognome o ragione sociale
(C.2.2) nome e iniziali (se del caso)
(C.2.3) indirizzo nello Stato membro di immatricolazione alla data di rilascio del documento
(C.3) persona fisica o giuridica che può disporre del veicolo ed un tipo legale diverso da quello di proprietario
(C.3.1) cognome o ragione sociale
(C.3.2) nome e iniziali (se del caso)
(C.3.3) indirizzo nello Stato membro di immatricolazione alla data di rilascio del documento
(C.5, C.6, C.7) Se un cambiamento dei dati nominali di cui ai codici C.1, C.2, C.3 non dà luogo al rilascio di una nuova carta di circolazione, i nuovi dati nominali corrispondenti a quelli vecchi possono essere inseriti ai codici C.5, C.6 e C.7; essi sono in tal caso strutturati conformemente alle strutture di cui ai codici C.1, C.2 e C.3.
(D) veicolo
(D.1) marca
(D.2) tipo
- variante (se disponibile)
- versione (se disponibile)
(D.3) denominazione commerciale
(E) numero di identificazione del veicolo
(F) massa
(F.1) massa massima a carico tecnicamente ammissibile, ad eccezione dei motocicli (kg)
(F.2) massa massima a carico ammissibile del veicolo in servizio nello Stato membro di immatricolazione (kg)
(F.3) massa massima a carico ammissibile dell'insieme in servizio nello Stato membro di immatricolazione (kg)
(G) massa del veicolo in servizio caricato e munito del dispositivo di attacco per i veicoli trattori di categoria diversa dalla M1 (kg)
(H) portata di velocità, se non è limitata
(I) data di immatricolazione alla quale si riferisce la carta di circolazione
(J) categoria del veicolo
(J.1) destinazione ed uso
(J.2) categoria
(K) numero di omologazione del tipo (se disponibile)
(L) numero di assi
(M) interesse (mm)
(N) per i veicoli con massa totale superiore a 3.500 kg, ripartizione tra gli assi della massa massima a carico tecnicamente ammissibile:
(N.1) asse 1 (kg)
(N.2) asse 2 (kg), se del caso
(N.3) asse 3 (kg), se del caso
(N.4) asse 4 (kg), se del caso
(N.5) asse 5 (kg), se del caso
(O) massa massima a rimorchio tecnicamente ammissibile:
(O.1) rimorchio frenato (kg)
(O.2) rimorchio non frenato (kg)
(P) motore
(P.1) cilindrata (cm³)
(P.2) potenza netta massima (kW) (se disponibile)
(P.3) tipo di combustibile o di alimentazione
(P.4) regime nominale (giri/min)
(P.5) numero di identificazione del motore / tipo del motore
(Q) rapporto potenza/massa in kW/kg (solo per i motocicli)
(R) colore del veicolo
(S) posti a sedere
(S.1) numero di posti a sedere, compreso quello del conducente
(S.2) numero di posti in piedi (se del caso)
(T) velocità massima (km/h)
(U) freno sicuro:
(U.1) veicolo fermo (dB(A))
(U.2) regime del motore (giri/min)
(U.3) veicolo in marcia (dB(A))
(V) emissioni di gas di scarico:
(V.1) CO (g/km o g/kWh)
(V.2) HC (g/km o g/kWh)
(V.3) NOx (g/km o g/kWh)
(V.4) HC + NOx (g/km)
(V.5) particolato per i motori diesel (g/km o g/kWh)
(V.6) coefficiente di assorbimento corretto per motori diesel (g/km)
(V.7) CO₂ (g/km)
(V.8) consumo di combustibile in ciclo misto (l/100 km)
(V.9) indicazione della classe ambientale di omologazione CE: dicitura recante la versione applicabile in virtù della direttiva 70/220/CEE o della direttiva 83/77/CEE.
(W) capacità del serbatoio o dei serbatoi di carburante (in litri)

REVISIONI (Art. 80 del D.L.vo 30-4-1992 N. 285)

IPZS - IT 956
EH 591AK VE/600/HNL
REVISIONE DEL 29/09/2012
ESITO REGOLARE
VE0001DC75F

 COMUNITA EUROPEA	REPUBBLICA ITALIANA Ministero delle Infrastrutture e dei Trasporti DIPARTIMENTO PER I TRASPORTI, LA NAVIGAZIONE ED I SISTEMI INFORMATIVI E STATISTICI	
	CARTA DI CIRCOLAZIONE CC 0087240 <small>Permiso de circulación. Orvoddelt o registraci. Registeringsattest. Zulassungsbescheinigung. Registerförmigkeitsattest. Aðstaðgættisvottorð. Πιστοποιητικό Εγγραφής. Registration certificate. Certificat d'immatriculation. Registrācijas apliecība. Registrācijas liidzinas. Pargaini engodis. Certificat de Registraczijs. Kentekenbewijs. Dowód Rejstracyjny. Certificado de matrícula. Orvoddelt o evidenciá. Pismeno dovoljenje. Reģistrātikodis. Registeringsbeviset.</small>	


N° A020552VE11	(A) EH705AK
----------------	-------------

(B) 19.09.2011

(C.2.1) VENEZ.ENERGIA RISORSE IDRICHE
TERRIT. AMBIENTE

SERV.-V.E.R.I.T.A.S. SPA

(C.2.3) S.RE SANTA CROCE, S.ANDREA 489
VENEZIA (VE)

N° A020552VE11	(A) EH705AK	
(D.1) IVECO MAGIRUS 2605/E4 (D.2) (D.3) (E) WJME2NMH40C237992 (F.1) (F.2) 26000 (F.3) (G) (I) 19.09.2011 (J) N3 (J.1) AUTOVEICOLO PER TRASPORTO SPECIFICO -USO DI TERZI (J.2) FS (FURGONE ATTREZZATO PER TRASPORTO RIFIUTI SOLIDI) (K) NAN6229NK (L) 3 (N.1) (N.2) (N.3) (N.4) (N.5) (O.1) (O.2) (P.1) 7790,00 (P.2) 228,00 (P.3) GASOL (P.5) F2BE3681C (Q) (S.1) 2 (S.2) (U.1) (U.2) (V.1) (V.2) (V.3) 1,7500 (V.5) 0,0130 (V.4) 0,80 (V.7) (V.9) 2006/51/CE		

 IMPOSTA
 DI BOLLO
 ASSOLTA
 IN MODO
 VIRTUALE

N° A020552VE11	(A) EH705AK	3
----------------	-------------	---

 PRESENTARE LA RICHIESTA DI ISCRIZIONE
 AL PRA ENTRO 60 GIORNI DAL 16.11.2011
 CERTIFICATO DI APPROVAZIONE.

DATA 08.03.2011 (02FI422066)

LUNGHEZZA 9,210 M LARGHEZZA 2,550 M

PORTATA 10000 KG

PNEUMATICI:

315/80R22,5(156/150G)S.D.S.

ALLESTIMENTO AMS SRL TIPO LC1/N N. 2

139 CARICATORE LATERALE DESTRO COMPA
TTATORE ESPULSORE

DB USATI 90 A-1800 GIRI/MIN

M.O. N. 02FI422066 DEL 08.03.2011

RISPETTA LA DIRETTIVA 2006/51/CE

RIF. 2005/55/CE RIGA B2 (EURO 5)

SOSP.ASSE/I MOTORE/I-PNEUMATICA

MASSE MAX AMMESSE-ASSE 1-KG. 08000

ASSE 2-KG. 12000 ASSE 3-KG. 08000

OPP.RIMOR.3500 KG (FRENI INERZ);AUTO

T.PROD.PASSI DA 3805+1395 A 6050+

1395 MM.;OPP.POS.TOT.3 CAB.CORTA AD.

IN ALTERNATIVA PNEUM. 13R22,5 (156/

150G) OPP. I ASSE 385/65R22,5(158G)

E II/III ASSE 315/80R22,5(156/150G)

OPP. I/III ASSE 385/65R22,5 (158G)

E II ASSE 315/80R22,5 (154/150G) OPP

I/III ASSE 385/55R22,5 (158L) E II

ASSE 315/70R22,5 (154/150G).

VEIC. PUD CIRC. CON III ASSE SOLLEV.

EQUIPAGG. DI CAMBIO MECCANICO OPP.

N° A020552VE11	(A) EH705AK	
----------------	-------------	---


AUTOMATICO.

SIGNIFICATO DEI CODICI COMUNITARI ARMONIZZATI

- (A) Numero di immatricolazione
- (B) Data della prima immatricolazione del veicolo
- (C) Dati nominativi
- (C.1) intestatario della carta di circolazione:
- (C.1.1) cognome o ragione sociale
- (C.1.2) nome o iniziale (se del caso)
- (C.1.3) indirizzo nello Stato membro di immatricolazione alla data di rilascio del documento
- (C.2) proprietario del veicolo
- (C.2.1) cognome o ragione sociale
- (C.2.2) nome o iniziale (se del caso)
- (C.2.3) indirizzo nello Stato membro di immatricolazione alla data di rilascio del documento
- (C.3) persona fisica o giuridica che può disporre del veicolo ad un titolo legale diverso da quello di proprietario
- (C.3.1) cognome o ragione sociale
- (C.3.2) nome o iniziale (se del caso)
- (C.3.3) indirizzo nello Stato membro di immatricolazione alla data di rilascio del documento
- (C.5), (C.6), (C.7) Se un cambiamento dei dati nominativi di cui ai codici C.1, C.2 e C.3 non dà luogo al rilascio di una nuova carta di circolazione, i nuovi dati nominativi corrispondenti ai dati punti possono essere inseriti ai codici C.5, C.6 e C.7; essi sono in tal caso strutturati conformemente alle diciture di cui ai codici C.1, C.2 e C.3.
- (D) Veicolo:
- (D.1) marca
- (D.2) tipo
- variante (se disponibile)
- versione (se disponibile)
- (D.3) denominazione commerciale
- (E) numero di identificazione del veicolo
- (F) massa:
- (F.1) massa massima a carico tecnicamente ammissibile, ad eccezione dei motocicli (kg)
- (F.2) massa massima a carico ammissibile del veicolo in servizio nello Stato membro di immatricolazione (kg)
- (F.3) massa massima a carico ammissibile dell'insieme in servizio nello Stato membro di immatricolazione (kg)
- (G) massa del veicolo in servizio carrozzato e munito del dispositivo di attacco per i veicoli trattori di categoria diversa dalla M1 (kg)
- (H) durata di validità, se non è illimitata
- (I) data di immatricolazione alla quale si riferisce la carta di circolazione
- (J) categoria del veicolo
- (J.1) destinazione ed uso
- (J.2) carrozzeria
- (K) numero di omologazione del tipo (se disponibile)
- (L) numero di assi
- (M) interasse (mm)
- (N) per i veicoli con massa totale superiore a 3.500 kg, ripartizione tra gli assi della massa massima a carico tecnicamente ammissibile:
- (N.1) asse 1 (kg)
- (N.2) asse 2 (kg), se del caso
- (N.3) asse 3 (kg), se del caso
- (N.4) asse 4 (kg), se del caso
- (N.5) asse 5 (kg), se del caso
- (O) massa massima a rimorcio tecnicamente ammissibile:
- (O.1) rimorcio frenato (kg)
- (O.2) rimorcio non frenato (kg)
- (P) motore:
- (P.1) cilindrata (cm³)
- (P.2) potenza nella massima (kw) (se disponibile)
- (P.3) tipo di combustibile o di alimentazione
- (P.4) regime nominale (giri/min)
- (P.5) numero di identificazione del motore / tipo del motore
- (Q) rapporto potenza/massa in kw/kg (solo per i motocicli)
- (R) colore del veicolo
- (S) posti a sedere
- (S.1) numero di posti a sedere, compreso quello del conducente
- (S.2) numero di posti in piedi (se del caso)
- (T) velocità massima (km/h)
- (U) livello sonoro:
- (U.1) veicolo fermo (dB(A))
- (U.2) regime del motore (giri/min)
- (U.3) veicolo in marcia (dB(A))
- (V) emissioni gas di scarico:
- (V.1) CO (g/km o g/kWh)
- (V.2) HC (g/km o g/kWh)
- (V.3) NOx (g/km o g/kWh)
- (V.4) HC + NOx (g/km)
- (V.5) particolato per i motori diesel (g/km o g/kWh)
- (V.6) coefficiente di assorbimento corretto per motori diesel (giri/min)
- (V.7) CO₂ (g/km)
- (V.8) consumo di combustibile in ciclo misto (l/100 km)
- (V.9) indicazione della classe ambientale di omologazione CE: dicitura recante la versione applicabile in virtù della direttiva 70/220/CEE o dalla direttiva 88/77/CEE
- (W) capacità del serbatoio o dei serbatoi di carburante (in litri)

REVISIONI (Art. 80 del D.L.vo 30-4-1992 N. 285)

N° ADP 055-VI-11		(A) EMPO/AR	2
(D.1) FURCO MAGLIFIE 2608 KE-			
(D.2) -			
(D.3) -			
(E) LINE NNN490238044			
(F.1) -			
(F.2) 26000 (F.3) - (F.4) -			
(F.5) 19-09-2011			
(F.6) -			
(G.1) AUTOVETICOLO PER TRASPORTO SPECIFICO USO DI TERZI			
(G.2) ES (FURGONE ATTEZZATO PER TRASPORTO RIFIUTI SOLIDI)			
(H) NANA229NK			
(I.1) 3	(I.2) -	(I.3) -	
(I.4) -	(I.5) -	(I.6) -	
(I.7) -	(I.8) -	(I.9) -	
(F.1) 7740.00	(F.2) 2728.00	(F.3) 064501	
(F.4) F2BE3681D			
(H.1) -	(H.2) -	(H.3) -	
(U.1) -	(U.2) -		
(V.1) -	(V.2) -		
(V.3) 1.2500	(V.4) 0.0150		
(V.5) 0.80	(V.6) -		
(V.7) 2006514CE			

N°	AOZ555VE11	(A)	ENZOAR	1
<p>copia conforme all'originale agli atti di Veritas S.p.A. Il Direttore Divisione Ambiente e Servizi Pubblici Locali Dott. Renzo Favaretto</p> <p></p> <p>AU65</p>				

(0) numero di immatricolazione

(1) data della prima immatricolazione del veicolo

(2) dati proprietari

(3) intestatario della carta di circolazione:

(3.1) cognome e ragione sociale

(3.2) nome e cognome (se del caso)

(3.3) indirizzo nello Stato membro di immatricolazione alla data di rilascio del documento

(4) proprietario del veicolo

(4.2) cognome e ragione sociale

(4.2.2) nome e cognome (se del caso)

(4.2.3) indirizzo nello Stato membro di immatricolazione alla data di rilascio del documento

(5) persona fisica o giuridica che può disporre del veicolo ad un titolo legale diverso da quello di proprietario

(5.1) cognome e ragione sociale

(5.2) nome e cognome (se del caso)

(5.3) indirizzo nello Stato membro di immatricolazione alla data di rilascio del documento


(6) (7) (8) (9) (10) (11) (12) (13) (14) (15) (16) (17) (18) (19) (20) (21) (22) (23) (24) (25) (26) (27) (28) (29) (30) (31) (32) (33) (34) (35) (36) (37) (38) (39) (40) (41) (42) (43) (44) (45) (46) (47) (48) (49) (50) (51) (52) (53) (54) (55) (56) (57) (58) (59) (60) (61) (62) (63) (64) (65) (66) (67) (68) (69) (70) (71) (72) (73) (74) (75) (76) (77) (78) (79) (80) (81) (82) (83) (84) (85) (86) (87) (88) (89) (90) (91) (92) (93) (94) (95) (96) (97) (98) (99) (100) (101) (102) (103) (104) (105) (106) (107) (108) (109) (110) (111) (112) (113) (114) (115) (116) (117) (118) (119) (120) (121) (122) (123) (124) (125) (126) (127) (128) (129) (130) (131) (132) (133) (134) (135) (136) (137) (138) (139) (140) (141) (142) (143) (144) (145) (146) (147) (148) (149) (150) (151) (152) (153) (154) (155) (156) (157) (158) (159) (160) (161) (162) (163) (164) (165) (166) (167) (168) (169) (170) (171) (172) (173) (174) (175) (176) (177) (178) (179) (180) (181) (182) (183) (184) (185) (186) (187) (188) (189) (190) (191) (192) (193) (194) (195) (196) (197) (198) (199) (200) (201) (202) (203) (204) (205) (206) (207) (208) (209) (210) (211) (212) (213) (214) (215) (216) (217) (218) (219) (220) (221) (222) (223) (224) (225) (226) (227) (228) (229) (230) (231) (232) (233) (234) (235) (236) (237) (238) (239) (240) (241) (242) (243) (244) (245) (246) (247) (248) (249) (250) (251) (252) (253) (254) (255) (256) (257) (258) (259) (260) (261) (262) (263) (264) (265) (266) (267) (268) (269) (270) (271) (272) (273) (274) (275) (276) (277) (278) (279) (280) (281) (282) (283) (284) (285) (286) (287) (288) (289) (290) (291) (292) (293) (294) (295) (296) (297) (298) (299) (300) (301) (302) (303) (304) (305) (306) (307) (308) (309) (310) (311) (312) (313) (314) (315) (316) (317) (318) (319) (320) (321) (322) (323) (324) (325) (326) (327) (328) (329) (330) (331) (332) (333) (334) (335) (336) (337) (338) (339) (340) (341) (342) (343) (344) (345) (346) (347) (348) (349) (350) (351) (352) (353) (354) (355) (356) (357) (358) (359) (360) (361) (362) (363) (364) (365) (366) (367) (368) (369) (370) (371) (372) (373) (374) (375) (376) (377) (378) (379) (380) (381) (382) (383) (384) (385) (386) (387) (388) (389) (390) (391) (392) (393) (394) (395) (396) (397) (398) (399) (400) (401) (402) (403) (404) (405) (406) (407) (408) (409) (410) (411) (412) (413) (414) (415) (416) (417) (418) (419) (420) (421) (422) (423) (424) (425) (426) (427) (428) (429) (430) (431) (432) (433) (434) (435) (436) (437) (438) (439) (440) (441) (442) (443) (444) (445) (446) (447) (448) (449) (450) (451) (452) (453) (454) (455) (456) (457) (458) (459) (460) (461) (462) (463) (464) (465) (466) (467) (468) (469) (470) (471) (472) (473) (474) (475) (476) (477) (478) (479) (480) (481) (482) (483) (484) (485) (486) (487) (488) (489) (490) (491) (492) (493) (494) (495) (496) (497) (498) (499) (500) (501) (502) (503) (504) (505) (506) (507) (508) (509) (510) (511) (512) (513) (514) (515) (516) (517) (518) (519) (520) (521) (522) (523) (524) (525) (526) (527) (528) (529) (530) (531) (532) (533) (534) (535) (536) (537) (538) (539) (540) (541) (542) (543) (544) (545) (546) (547) (548) (549) (550) (551) (552) (553) (554) (555) (556) (557) (558) (559) (560) (561) (562) (563) (564) (565) (566) (567) (568) (569) (570) (571) (572) (573) (574) (575) (576) (577) (578) (579) (580) (581) (582) (583) (584) (585) (586) (587) (588) (589) (590) (591) (592) (593) (594) (595) (596) (597) (598) (599) (600) (601) (602) (603) (604) (605) (606) (607) (608) (609) (610) (611) (612) (613) (614) (615) (616) (617) (618) (619) (620) (621) (622) (623) (624) (625) (626) (627) (628) (629) (630) (631) (632) (633) (634) (635) (636) (637) (638) (639) (640) (641) (642) (643) (644) (645) (646) (647) (648) (649) (650) (651) (652) (653) (654) (655) (656) (657) (658) (659) (660) (661) (662) (663) (664) (665) (666) (667) (668) (669) (670) (671) (672) (673) (674) (675) (676) (677) (678) (679) (680) (681) (682) (683) (684) (685) (686) (687) (688) (689) (690) (691) (692) (693) (694) (695) (696) (697) (698) (699) (700) (701) (702) (703) (704) (705) (706) (707) (708) (709) (710) (711) (712) (713) (714) (715) (716) (717) (718) (719) (720) (721) (722) (723) (724) (725) (726) (727) (728) (729) (730) (731) (732) (733) (734) (735) (736) (737) (738) (739) (740) (741) (742) (743) (744) (745) (746) (747) (748) (749) (750) (751) (752) (753) (754) (755) (756) (757) (758) (759) (760) (761) (762) (763) (764) (765) (766) (767) (768) (769) (770) (771) (772) (773) (774) (775) (776) (777) (778) (779) (780) (781) (782) (783) (784) (785) (786) (787) (788) (789) (790) (791) (792) (79

REVISIONI (Art. 80 del D.L. vo 30-4-1992 N. 285)

(1) Data della prima immatricolazione del veicolo
 (2) Dati nominali
 (2.1) numero della carta di circolazione
 (2.1.1) cognome e ragione sociale
 (2.1.2) controllo qualità (se del caso)
 (2.1.3) indirizzo nella Stato membro di immatricolazione alla data di rilascio del documento
 (2.2) denominazione del veicolo
 (2.2.1) cognome e ragione sociale
 (2.2.2) indirizzo e numero (se del caso)
 (2.2.3) indirizzo nella Stato membro di immatricolazione alla data di rilascio del documento
 (2.3) persona fisica a cui è intestata la carta di circolazione del veicolo ad un altro luogo diverso dal quello di immatricolazione
 (2.3.1) cognome e ragione sociale
 (2.3.2) indirizzo e numero (se del caso)
 (2.3.3) indirizzo nella Stato membro di immatricolazione alla data di rilascio del documento
 (2.4) CEE, CEE-1, SE e numero della carta di circolazione di cui è intestata CEE, CEE-1, SE non da luogo di rilascio di una nuova carta di circolazione, i numeri della carta di circolazione corrispondenti a dati non sono da essere indicati ai campi CEE, CEE-1, CEE-1, SE sono in tal caso stralciati longitudinalmente alla verticale di cui ai campi CEE, CEE-1, CEE-1, SE
 (3) Velocità
 (3.1) marca
 (3.1.1) motore
 - motore (se disponibile)
 - velocità (se disponibile)
 (3.2) velocità massima commerciale
 (4) numero di identificazione del veicolo
 (5) Velocità
 (5.1) massa massima a carico tecnicamente ammessa (se, ad eccezione dei ciclomotori) (kg)
 (5.2) massa massima a carico sovranormale del veicolo in servizio nella Stato membro di immatricolazione (kg)
 (5.3) massa massima a carico strutturale dell'insieme in servizio nella Stato membro di immatricolazione (kg)
 (6) massa del veicolo in servizio carrozzato e numero del documento di attacco per i veicoli trattati a spinta
 (7) Data di rilascio, se non è rilevante
 (8) Data di immatricolazione alla quale si riferisce la carta di circolazione
 (9) Categoria del veicolo
 (9.1) designazione del tipo
 (9.2) numero di

(10) numero di identificazione del tipo dei dispositivi
 (11) numero di assi
 (12) motore (cm)
 (13) per i veicoli a cui venga fatto riferimento a 2.500 kg, (nonché per i veicoli a cui venga fatto riferimento a carico tecnico a carico strutturale)
 (14) assi 1 (kg)
 (15) assi 2 (kg), se del caso
 (16) assi 3 (kg), se del caso
 (17) assi 4 (kg), se del caso
 (18) assi 5 (kg), se del caso
 (19) massa massima a carico che può essere ammessa
 (20) massa massima a carico
 (21) motore (cm)
 (22) velocità (km/h)
 (23) potenza (kW) (se disponibile)
 (24) tipo di trasmissione
 (25) velocità massima (km/h)
 (26) numero di identificazione del motore (tipo del motore)
 (27) rapporto motore/massa in kg/kW (se per i ciclomotori)
 (28) motore del veicolo
 (29) assi e motore
 (30) numero di assi a trazione, compreso quello del conducente
 (31) numero di assi a trazione del veicolo
 (32) velocità massima (km/h)
 (33) livello sonoro
 (34) livello sonoro (dB(A))
 (35) velocità del motore (km/h)
 (36) velocità in marcia (km/h)
 (37) motore (cm)
 (38) velocità (km/h)
 (39) velocità (km/h)
 (40) velocità (km/h)
 (41) velocità (km/h)
 (42) velocità (km/h)
 (43) velocità (km/h)
 (44) velocità (km/h)
 (45) velocità (km/h)
 (46) velocità (km/h)
 (47) velocità (km/h)
 (48) velocità (km/h)
 (49) velocità (km/h)
 (50) velocità (km/h)
 (51) velocità (km/h)
 (52) velocità (km/h)
 (53) velocità (km/h)
 (54) velocità (km/h)
 (55) velocità (km/h)
 (56) velocità (km/h)
 (57) velocità (km/h)
 (58) velocità (km/h)
 (59) velocità (km/h)
 (60) velocità (km/h)
 (61) velocità (km/h)
 (62) velocità (km/h)
 (63) velocità (km/h)
 (64) velocità (km/h)
 (65) velocità (km/h)
 (66) velocità (km/h)
 (67) velocità (km/h)
 (68) velocità (km/h)
 (69) velocità (km/h)
 (70) velocità (km/h)
 (71) velocità (km/h)
 (72) velocità (km/h)
 (73) velocità (km/h)
 (74) velocità (km/h)
 (75) velocità (km/h)
 (76) velocità (km/h)
 (77) velocità (km/h)
 (78) velocità (km/h)
 (79) velocità (km/h)
 (80) velocità (km/h)
 (81) velocità (km/h)
 (82) velocità (km/h)
 (83) velocità (km/h)
 (84) velocità (km/h)
 (85) velocità (km/h)
 (86) velocità (km/h)
 (87) velocità (km/h)
 (88) velocità (km/h)
 (89) velocità (km/h)
 (90) velocità (km/h)
 (91) velocità (km/h)
 (92) velocità (km/h)
 (93) velocità (km/h)
 (94) velocità (km/h)
 (95) velocità (km/h)
 (96) velocità (km/h)
 (97) velocità (km/h)
 (98) velocità (km/h)
 (99) velocità (km/h)
 (100) velocità (km/h)

REVISIONI (Art. 80 del D.L. vo 30-4-1992 N. 285)

 REPUBBLICA ITALIANA Ministero delle Infrastrutture e dei Trasporti DIPARTIMENTO PER I TRASPORTI, LA NAVIGAZIONE ED I SISTEMI INFORMATIVI E STATISTICI		1
CARTA DI CIRCOLAZIONE CC 0087342		
<small>Permis de circulaci6, Osved6eni o registraci. Registringsattest. Zulassungsb6scheinung. Registracimistarmis. A6eas av6olop6as. Πποτονημικ6 βεβαιωσ6. Registration certificate. Certificat d'immatriculation. Registracijas aplieciba. Registracijas liudzin6s. Porgalmi cngoddy. Certifikat la' Registraczi6ni. Kentekehewija. Dov6d Rojstraczi6j. Certificado de matricula. Osved6enie o evidenci6. Prom6no dovoljenje. Reisterbintilidstus. Registringsbeviset.</small>		
N° A020758VE11	(A) EH749AK	
(B) 16.11.2011		
(C.2.1) VENEZ.ENERGIA RISORSE IDRICHE TERRIT.AMBIENTE SERV.-V.E.R.I.T.A.S. SPA		
(C.2.3) S.R.E. SANTA CROCE, S. ANDREA 489 VENEZIA (VE)		

Sc. Ag.01

N° A020758VE11	(A) EH749AK	2
(D.1) MITSUBISHI FE 74		
(D.2)		
(D.3) 3,5 513		
(E) TYBFE74SD4DV10296		
(F.1)		
(F.2) 5500 (F.3) 9000 (G)		
(I) 16.11.2011		
(J) N2		
(J.1) AUTOCARRO PER TRASPORTO DI COSE -USO DI TERZI		
(J.2) RL (CASSONE RIBALTABILE TRILATERALE CON GRU DIETRO LA CABINA)		
(K) NAN5129EST005D		
(L) 2	(N.1)	(N.2)
(N.3)	(N.4)	(N.5)
(O.1) 3500	(O.2)	
(P.1) 2998,00 (P.2) 096,00 (P.3) GASOL		
(P.5) 4F10-6AT2		
(Q)	(S.1) 3	(S.2)
(U.1) 88	(U.2) 2625	
(V.1)	(V.2)	
(V.3) 1,6700	(V.5) 0,0030	
(V.6) 0,50	(V.7)	
(V.9) 2008/74/CE		
IMPOSTA DI BOLLO ASSOLTA IN MODO VIRTUALE		

N° A020758VE11	(A) EH749AK	3
PRESENTARE LA RICHIESTA DI ISCRIZIONE AL PRA ENTRO 60 GIORNI DAL 18.11.2011 CERTIFICATO DI APPROVAZIONE DATA 14.10.2011 (07TV648481) LUNGHEZZA 6,365 M LARGHEZZA 2,180 M PORTATA 1190 KG TIPO CAMBIO: MECCANICO PNEUMATICI: 205/75 R16 C 113/111 M TRASFORMATO FAST 33*04* RIBALTABILE TCVK4850* ALTEZZA SFONDE 1500 MM GRU EPSILON PALFINGER MOD. PK2900 MATR.200013210 POSTA A 890 MM DAL 1 ASSE MUNITA DI DUE PIEDINI STA BILIZZATORI SFONDA CARICATRICE ANTEO F6RE075HW123AM MATR.11090498 PORTATA 750 KG. M.Q. N° 07TV648481 DEL 14.10.2011 RISP DIR 2008/74/CE RIF. 2005/55/CE RICA C(EURO 5 ECOL MIGLIOR D'ANTIF.) MASSE MAX AMMESSE-ASSE ANT.KG. 02300 ASSE POST.KG. 03800 L'AUTOTELAIO PUO' ESSERE PRODOTTO NEI PASSI DA 2500 MM A 3350 MM. IL VEICOLO PUO' ESSERE DOTATO DI ABS FIN DALL'ORIGINE.		

N° A020758VE11	(A) EH749AK	4
----------------	-------------	---

AG05

SIGNIFICATO DEI CODICI COMUNITARI ARMONIZZATI

- (A) Numero di immatricolazione
- (B) Data e la prima immatricolazione del veicolo
- (C) Dati nominali
- (C.1) intestatario della carta di circolazione:
- (C.1.1) cognome o ragione sociale
- (C.1.2) numeri o iniziali (se del caso)
- (C.1.3) indirizzo nello Stato membro di immatricolazione alla data di rilascio del documento
- (C.2) proprietario del veicolo:
- (C.2.1) cognome o ragione sociale
- (C.2.2) numeri o iniziali (se del caso)
- (C.2.3) indirizzo nello Stato membro di immatricolazione alla data di rilascio del documento
- (C.3) persona fisica o giuridica che può disporre del veicolo ad un titolo legale diverso da quello di proprietario:
- (C.3.1) cognome o ragione sociale
- (C.3.2) numeri o iniziali (se del caso)
- (C.3.3) indirizzo nello Stato membro di immatricolazione alla data di rilascio del documento
- (C.5), (C.6), (C.7) Se un cambiamento dei dati nominali di cui ai codici C.1, C.2 e C.3 non dà luogo al rilascio di una nuova carta di circolazione, i nuovi dati nominali corrispondenti a quelli punti possono essere inseriti ai codici C.5, C.6 e C.7; essi sono in tal caso strutturati conformemente alle diciture di cui ai codici C.1, C.2 e C.3.
- (D) Veicolo:
- (D.1) marca
- (D.2) tipo:
- varante (se disponibile)
- versione (se disponibile)
- (D.3) denominazione commerciale
- (E) numero di identificazione del veicolo
- (F) massa:
- (F.1) massa massima a carico tecnicamente ammissibile, ad eccezione dei motocicli (kg)
- (F.2) massa massima a carico ammissibile del veicolo in servizio nello Stato membro di immatricolazione (kg)
- (F.3) massa massima a carico ammissibile dell'insieme in servizio nello Stato membro di immatricolazione (kg)
- (G) massa del veicolo in servizio carrozzato e inuito del dispositivo di attacco per i veicoli trattori di categoria diversa dalla M1 (kg)
- (H) durata di validità, se non è limitata
- (I) data di immatricolazione alla quale si riferisce la carta di circolazione
- (J) categoria del veicolo
- (J.1) destinazione ed uso
- (J.2) carrozzeria
- (K) numero di omologazione del tipo (se disponibile)
- (L) numero di assi
- (M) integrale (rim)
- (N) per i veicoli con massa totale superiore a 3.500 kg, ripartizione tra gli assi della massa massima a carico tecnicamente ammissibile:
- (N.1) asse 1 (kg)
- (N.2) asse 2 (kg), se del caso
- (N.3) asse 3 (kg), se del caso
- (N.4) asse 4 (kg), se del caso
- (N.5) asse 5 (kg), se del caso
- (O) massa massima a rimorchio tecnicamente ammissibile:
- (O.1) rimorchio frenato (kg)
- (O.2) rimorchio non frenato (kg)
- (P) motore:
- (P.1) cilindrata (cm³)
- (P.2) potenza netta massima (kw) (se disponibile)
- (P.3) tipo di combustibile o di alimentazione
- (P.4) regime nominale (gir/min)
- (P.5) numero di identificazione del motore / tipo del motore
- (Q) rapporto potenza/massa in kw/kg (solo per i motocicli)
- (R) colore del veicolo
- (S) posti a sedere
- (S.1) numero di posti a sedere, compreso quello del conducente
- (S.2) numero di posti in piedi (se del caso)
- (T) velocità massima (km/h)
- (U) livello sonoro:
- (U.1) veicolo fermo (dB(A))
- (U.2) regime del motore (gir/min)
- (U.3) veicolo in marcia (dB(A))
- (V) emissioni gas di scarico:
- (V.1) CO (g/km o g/kWh)
- (V.2) HC (g/km o g/kWh)
- (V.3) NOx (g/km o g/kWh)
- (V.4) HC + NOx (g/km)
- (V.5) particolato per i motori diesel (g/km o g/kWh)
- (V.6) coefficiente di assorbimento corretto per motori diesel (g/km)
- (V.7) CO₂ (g/km)
- (V.8) consumo di combustibile in ciclo misto (l/100 km)
- (V.9) indicazione della classe ambientale di omologazione CE: dicitura recante la versione applicabile in virtù della direttiva 70/220/CEE o della direttiva 88/77/CEE
- (W) capacità del serbatoio o dei serbatoi di carburante (in litri)

REVISIONI (Art. 80 del D.L.vo 30-4-1992 N. 285)

EH 749AK VE/000/HO4
REVISIONE DEL 26/11/2012
ESITO REGOLARE
VE0001DCT7Z

EH 749AK VE/000/HOY
REVISIONE DEL 25/11/2013
ESITO REGOLARE
VE0001DHH0G

[illegible]

(D.1) FIAT AUTO SPA 1700X01P 01G FIAT
 PALIO
 (D.2)
 (D.3)
 (E) ZFA17000006912107
 (F.1)
 (F.2) 1620 (F.3) 2620 (G)
 (I) 19-10-2011
 (J) M1
 (J.1) AUTOVETTURA PER TRASPORTO DI
 PERSONE - USO PROPRIO
 (J.2) B9 (CHIUSA, STATION WAGON 4
 PORTE).
 (K) 0E00239E5T01G
 E3*96/27*0033
 (L) 2 (N.1) (N.2)
 (N.3) (N.4) (N.5)
 (O.1) 1000 (O.2)
 (P.1) 1242,00 (P.2) 054,00 (P.3) BENZ
 (P.5) 178B5000
 (Q) (S.1) 5 (S.2)
 (U.1) 85 (U.2) 4500
 (V.1) (V.2)
 (V.3) (V.5)
 (V.6) (V.7) 165,0
 (V.9) 96/69 CE

IMPOSTA
 DI BOLLO
 ASSOLTA
 IN MOD
 VIRTUALE


PRESENTARE LA RICHIESTA DI ISCRIZIONE
AL PRA ENTRO 60 GIORNI DAL 20.10.2011
DATA TARGA: BM214LA
LUNGHEZZA: 4,130 M, LARGHEZZA: 1,626 M
RAPPORTO POTENZA/TARGA = 49,091 KW/T
TIPO CAMBIO: MECCANICO
PNEUMATICI:
175/65 R14 82T
REVISIONE EFFETTUATA CON ESITO
REGOLARE*
DATA 04.06.2010 (VEA130BBK2Z)
RISPETTA LE DIRETTIVE 96/20 CE
96/69 CE
SEGUE F.A.B.-T.P. WEEKEND...
IL VEICOLO PUO' ESSERE DOTATO DI GANG
LO DI TRAINO N.E3 00-0101 OPPURE E13
00-0211 QUALUNQUE INSTALLAZIONE SUC-
CESSIVA COMPORTA VISITA E PROVA
IL VEICOLO PUO' ESSERE DOTATO FIN DAL
L'ORIGINE DI ALLESTIMENTO ESTERNO DI
CARROZZERIA
*OMEUK-E3*96/27*0033*
SERVOSTERZO IN OPZIONE
CONSUMO IN LITRI / 100 KM
PERCORSO URBANO 09,30;
EXTRAURBANO 05,60; COMBINATO 06,90
MASSA A VUOTO=1025 KG
RAPPORTI TOT IN ALTERNATIVA:
1/3,652.

N°	(A)	1
AO18701VF11	FH8049K	

SIGNIFICATO DEI CODICI COMUNITARI ARMONIZZATI

(A) Numero di omologazione	(A): numero di omologazione del tipo (se disponibile)
(B) Data della prima omologazione del veicolo	(L): numero di assi
(C) Dati nominali	(M): interasse (mm)
(C.1) intestatario della carta di circolazione:	(N) per i veicoli con massa totale superiore a 3.500 kg, ripartizione tra gli assi della massa massima a carico tecnico ammissibile:
(C.1.1) cognome o ragione sociale	(N.1) asse 1 (kg)
(C.1.2) nome e iniziali (se del caso)	(N.2) asse 2 (kg), se del caso
(C.1.3) indirizzo nello Stato membro di immatricolazione alla data di rilascio del documento	(N.3) asse 3 (kg), se del caso
(C.2) proprietario del veicolo	(N.4) asse 4 (kg), se del caso
(C.2.1) cognome o ragione sociale	(N.5) asse 5 (kg), se del caso
(C.2.2) nome e iniziali (se del caso)	(O) massa massima a rimorchiato tecnica senza ampiezza:
(C.2.3) indirizzo nello Stato membro di immatricolazione alla data di rilascio del documento	(O.1) rimorchiato frenato (kg)
(C.3) persona fisica o giuridica che può disporre del veicolo su un altro veicolo diverso da quello di proprietà	(O.2) rimorchiato non frenato (kg)
(C.3.1) cognome o ragione sociale	(P) motore:
(C.3.2) nome e iniziali (se del caso)	(P.1) cilindrata (cm ³)
(C.3.3) indirizzo nello Stato membro di immatricolazione alla data di rilascio del documento	(P.2) potenza massima (kW) (se disponibile)
(C.4) (C.5) (C.6) Se un cambiamento del dati nominali di cui ai codici C.1, C.2 e C.3 non dà luogo al rilascio di una nuova carta di circolazione, i nuovi dati nominali corrispondenti a dati non possono essere indicati ai codici C.3, C.4 e C.5; essi rimangono nel caso struttura conformemente alla indicazione di cui ai codici C.1, C.2 e C.3	(P.3) tipo di combustibile o di alimentazione
(D) Veicolo:	(P.4) regime nominale (giri/min)
(D.1) marca	(P.5) numero di identificazione del motore (illog del motore)
(D.2) tipo	(Q) rapporto potenza/massa in kW/kg (solo per i motoristi)
(D.2.1) variabile (se disponibile)	(R) colore del veicolo
(D.2.2) variabile (se disponibile)	(S) posti a sedere
(D.3) designazione del costruttore	(S.1) numero di posti a sedere, compreso quello del conducente
(E) numero di identificazione del veicolo	(S.2) numero di posti in piedi (se del caso)
(F) massa:	(T) velocità massima (km/h)
(F.1) massa massima a carico tecnico ammissibile, ad eccezione del motore (kg)	(U) freno motore:
(F.2) massa massima a carico ammissibile del veicolo in servizio nello Stato membro di immatricolazione (kg)	(U.1) velocità fermo (km/h)
(F.3) massa massima a carico ammissibile dell'insieme in servizio nello Stato membro di immatricolazione (kg)	(U.2) regime del motore (giri/min)
(G) asse del veicolo a trazione anteriore e posizione del dispositivo di azionamento per i veicoli trazione anteriore	(U.3) velocità in marcia (km/h)
(G.1) data di validità, se non è indicata	(V) emissioni gas di scarico:
(G.2) data di immatricolazione alla quale si riferisce la carta di circolazione	(V.1) CO (g/km o g/kWh)
(G.3) categoria del veicolo	(V.2) HC (g/km o g/kWh)
(G.3.1) designazione del tipo	(V.3) NOx (g/km o g/kWh)
(G.3.2) categoria	(V.4) HC + NOx (g/km)
	(V.5) particolato per motori diesel (g/km o g/kWh)
	(V.6) coefficiente di assorbimento ottico per motori diesel (g/km ³)
	(V.7) CO ₂ (g/km)
	(V.8) consumo di carburante in ciclo urbano (l/100 km)
	(V.9) indicazione della classe ambientale di omologazione CE di cui si recede la versione applicabile in virtù della direttiva 70/220/CEE o della direttiva 88/77/CEE
	(W) capacità del serbatoio o dei serbatoi di carburante (litri)

REVISIONI (Art. 80 del D.L. n. 30-4-1992 N. 285)

 REPUBBLICA ITALIANA Ministero delle Infrastrutture e dei Trasporti DIPARTIMENTO PER I TRASPORTI, LA NAVIGAZIONE ED I SISTEMI INFORMATIVI E STATISTICI	
CARTA DI CIRCOLAZIONE CC 0087662 <small>Permito de circulaci6n. Osv6dcaal o registraci6n. Registreringsattest. Zulassungsbeseheingung. Registercertifikat. Abem eu-00000000. Hnosononiroo Eypoorfic. Registrati6n certifikate. Certificat d'immatriculation. Registracijas aplieklba. Registracijas liudzimas. Forgalni engoddy. Certifikats' Registracijas. Kezelekenwijs. Doyad Rejestracyjny. Certificado de matricula. Osv6dzenie o evidenci. Promizno dovoljenje. Relesteridntidus. Registringsbeviset.</small>	
N° A022286VE11	(A) EH866AK
(B) 05.12.2011	
(C.2.1) VENEZ. ENERGIA RISORSE IDRICHE TERRIT. AMBIENTE SERV. - V.E.R.I.T.A.S. SPA	
(C.2.3) S. RE SANTA CROCE, S. ANDREA 489 VENEZIA (VE)	

N° A022286VE11	(A) EH866AK	2
(D.1) IVECO MAGIRUS 2605/E4		
(D.2)		
(D.3)		
(E) WJME2NNH40C238972		
(F.1)		
(F.2) 26000	(F.3)	(G)
(I) 05.12.2011		
(J) N3		
(J.1) AUTOVEICOLO PER TRASPORTO SPECIFICO -USO DI TERZI		
(J.2) FS (FURGONE ATTREZZATO PER TRASPORTO RIFIUTI SOLIDI)		
(K) NAN6229NK		
(L) 3	(N.1)	(N.2)
(N.3)	(N.4)	(N.5)
(O.1)	(O.2)	
(P.1) 7790,00	(P.2) 228,00	(P.3) GASOL
(P.5) F2BE3681C		
(Q)	(S.1) 3	(S.2)
(U.1)	(U.2)	
(V.1)	(V.2)	
(V.3) 1,7500	(V.5) 0,0130	
(V.6) 0,80	(V.7)	
(V.9) 2006/51/CE		
IMPOSTA DI BOLLO ASSOLTA IN MODO VIRTUALE		

N° A022286VE11	(A) EH866AK	3
PRESENTARE LA RICHIESTA DI ISCRIZIONE AL PRA ENTRO 60 GIORNI DAL 07.12.2011 CERTIFICATO DI APPROVAZIONE. DATA 05.08.2011 (13VI104590) LUNGHEZZA 9,675 M LARGHEZZA 2,550 M PORTATA 10170 KG PNEUMATICI: 315/80R22,5 (156/150G) S.D.S. CARROZZATO "AUTOBREN". FURGONE COMPATTATORE MOD. HR24 MATR. 061/11AU CON VOLTACASSONETTI E PEDANE. ATTO AL CARICO, COMPATTAZIONE, SCARICO DI RI- FIUTI SOLIDI; IN FASE OPERATIVA, IL PERSONALE PUO' UTILIZZARE PEDANE E SI- STEMI DI APPOGGIO DISPONIBILI, A VELO- CITA' MAX 30KM/H E LUCE LAMPEGGIANTE DI PERICOLO ACCESA. LUNGHEZZA TOT. CON PEDANE APERTE MM9965. M.D. N. 13VI104590 DEL 05.08.2011 RISPETTA LA DIRETTIVA 2006/51/CE RIF. 2005/55/CE RIGA B2 (EURO 5) 808P ASSE/I MOTORE/I-PNEUMATICA MASSE MAX AMMESSE-ASSE 1-KG. 08000 ASSE 2-KG. 12000 ASSE 3-KG. 08000 OPP. RIMOR. 3500 KG (FRENI INERZ); AUTO T. PROD. PASSI DA 3805+1395 A 6050+ 1395 MM.; OPP. POS. TOT. 3 CAB. CORTA AD. IN ALTERNATIVA PNEUM. 13R22,5 (156/ 150G) OPP. I ASSE 385/65R22,5 (158G) E II/III ASSE 315/80R22,5 (156/150G) 05.12.2011		

N° A022286VE11	(A) EH866AK	4
OPP. I/III ASSE 385/65R22,5 (158G) E II ASSE 315/80R22,5 (154/150G) OPP. I/III ASSE 385/55R22,5 (158L) E II ASSE 315/70R22,5 (154/150G). VEIC. PUO' CIRC. CON III ASSE SOLLEV. EQUIPAGG. DI CAMBIO MECCANICO OPP. AUTOMATICO.		

SIGNIFICATO DEI CODICI COMUNITARI ARMONIZZATI

(A) numero di immatricolazione	(A) numero di immatricolazione del veicolo (se disponibile)
(B) data della prima immatricolazione del veicolo	(B) numero di assi
(C) data di nascita	(M) massa (kg)
(C.1) intestatario della carta di circolazione:	(M) per i veicoli con massa totale superiore a 3.500 kg, ripartita tra gli assi della massa massima a carico tecnicamente ammissibile:
(C.1.1) cognome o ragione sociale	(M.1) asse 1 (kg)
(C.1.2) nome o indirizzo (se del caso)	(M.2) asse 2 (kg), se del caso
(C.1.3) indirizzo nello Stato membro di immatricolazione alla data di rilascio del documento	(M.3) asse 3 (kg), se del caso
(C.2) proprietario del veicolo	(M.4) asse 4 (kg), se del caso
(C.2.1) cognome o ragione sociale	(M.5) asse 5 (kg), se del caso
(C.2.2) nome o indirizzo (se del caso)	(M) massa massima a jolly tecnicamente ammissibile:
(C.2.3) indirizzo nello Stato membro di immatricolazione alla data di rilascio del documento	(M.1) motore frenato (kg)
(C.3) persona fisica o giuridica che può disporre del veicolo ed un titolo legale giustificato da questo di possederlo	(M.2) motore non frenato (kg)
(C.3.1) cognome o ragione sociale	(P) motore:
(C.3.2) nome o indirizzo (se del caso)	(P.1) cilindrata (cm³)
(C.3.3) indirizzo nello Stato membro di immatricolazione alla data di rilascio del documento	(P.2) potenza nella massima (kW) (se disponibile)
(C.5) (C.6) (C.7) Se un cambiamento dei dati nominali di cui al codice C.1, C.2 o C.3 non dà luogo al rilascio di una nuova carta di circolazione, i nuovi dati nominali corrispondenti a dati posti possono essere inseriti ai codici C.5, C.6 e C.7; essi sono in tal caso strutturati conformemente alla struttura di cui al codice C.1, C.2 e C.3.	(P.3) tipo di combustibile o di alimentazione
(D) veicolo	(P.4) regime nominale (giri/min)
(D.1) marca	(P.5) numero di identificazione del motore / tipo del motore
(D.2) tipo	(R) rapporto potenza/peso in kW/t (solo per i motori)
(D.3) denominazione commerciale	(R.1) colore del veicolo
(E) numero di identificazione del veicolo	(S) posti a sedere:
(F) massa:	(S.1) numero di posti a sedere, compreso quello del conducente
(F.1) massa massima a carico tecnicamente ammissibile, ad eccezione dei motori (kg)	(S.2) numero di posti in piedi (se del caso)
(F.2) massa massima a carico ammissibile del veicolo in servizio nello Stato membro di immatricolazione (kg)	(T) velocità massima (km/h)
(F.3) massa massima a carico ammissibile dell'insieme in servizio nello Stato membro di immatricolazione (kg)	(U) freno motore:
(G) massa del veicolo in servizio cronometrato a incendio del dispositivo di all'arresto per i veicoli fuori di categoria, diversa dalla M1 (kg)	(U.1) veicolo fermo (dB(A))
(H) durata di validità, se non è illimitata	(U.2) regime del motore (giri/min)
(I) data di immatricolazione alla quale si riferisce la carta di circolazione	(U.3) veicolo in marcia (dB(A))
(J) categoria del veicolo	(V) emissioni gas di scarico:
(J.1) destinazione ed uso	(V.1) CO (g/km o g/kWh)
(J.2) categoria	(V.2) HC (g/km o g/kWh)
	(V.3) HC + NO (g/km o g/kWh)
	(V.4) HC + NO (g/km)
	(V.5) particolato per i motori diesel (g/km o g/kWh)
	(V.6) coefficiente di assorbimento corretto per motori diesel (g/km)
	(V.7) CO ₂ (g/km)
	(V.8) consumo di combustibile in ciclo misto (l/100 km)
	(V.9) indicazione della classe ambientale di omologazione CE dichiara recante la versione applicata in virtù della direttiva 70/220/CEE o della direttiva 83/77/CEE.
	(W) capacità del serbatoio o del serbatoio di carburante (in litri)

REVISIONI (Art. 80 del D.L. n. 30-4-1992 N. 285)

IPZS - IT 05

EH 866AK PD/000/H03

REVISIONE DEL 30/01/2013

REGOLARE

ESTO

PD0001CN99X

0) Numero di immatricolazione

1) Data della prima immatricolazione del veicolo

2) Dati numerativi

(0.1) Inestatizio della carta di circolazione

(0.1.1) cognome e ragione sociale

(0.1.2) numero e numero (se del caso)

(0.1.3) indirizzo nella Stato membro di immatricolazione alla data di rilascio del documento

(0.2) proprietario del veicolo

(0.2.1) cognome e ragione sociale

(0.2.2) numero e numero (se del caso)

(0.2.3) indirizzo nella Stato membro di immatricolazione alla data di rilascio del documento

(0.3) persona fisica o giuridica che si è occupato del veicolo ad un titolo legale diverso da quello di proprietario

(0.3.1) cognome e ragione sociale

(0.3.2) numero e numero (se del caso)

(0.3.3) indirizzo nella Stato membro di immatricolazione alla data di rilascio del documento

(0.3.4) (0.3.5) Se un cambiamento del proprietario di cui al codice 0.1, 0.2 o 0.3 non ha luogo il rilascio di una nuova carta di circolazione, i nuovi dati numerativi corrispondenti a certi punti possono essere inseriti in codici 0.3.1, 0.3.2 e 0.3.3, essi sono in tal caso strutturati come commentari alla data di cui al codice 0.1, 0.2 e 0.3

3) Veicolo

(0.1) marca

(0.2) tipo

- variante (se disponibile)

- versione (se disponibile)

(0.3) denominazione commerciale

4) numero di identificazione del veicolo

5) massa

(0.1) massa massima a carico tecnicamente ammissibile alla sezione dei motori (kg)

(0.2) massa massima a carico ammissibile del veicolo in servizio nella Stato membro di immatricolazione (kg)

(0.3) massa massima a carico ammissibile del motore in servizio nella Stato membro di immatricolazione (kg)

6) motore del veicolo in servizio caratterizzato e munito del dispositivo di attacco per i veicoli italiani di categoria diversa dalla M1 (kg)

7) marca di vendita, di uso e garanzia

8) data di immatricolazione nella quale il veicolo ha corso di circolazione

9) categoria del veicolo

(0.1) designazione del uso

(0.2) categoria

10) numero di omologazione del tipo (se disponibile)

(1) numero di assi

(M) interasse (mm)

(P) per i veicoli con massa totale superiore a 3.500 kg, ripartizione tra gli assi della massa massima a carico tecnicamente ammissibile

(R.1) asse 1 (kg)

(R.2) asse 2 (kg), se del caso

(R.3) asse 3 (kg), se del caso

(R.4) asse 4 (kg), se del caso

(R.5) asse 5 (kg), se del caso

(T) massa massima a carico tecnicamente ammissibile

(0.1) frenata (kg)

(0.2) rimorchiato non frenato (kg)

(P) motore

(P.1) cilindrata (cm³)

(P.2) potenza massima (kW) (se disponibile)

(P.3) tipo di carburante e di alimentazione

(P.4) regime nominale (rev/min)

(P.5) numero di identificazione del motore - tipo del motore

(S) rapporto lubrificazione in kelvin (se per i motori)

(R) unità del veicolo

(S) posti a sedere

(S.1) numero di posti a sedere, compreso quello del conducente

(S.2) numero di posti in piedi (se del caso)

(T) velocità massima (km/h)

(U) livello sonoro

(U.1) velocità (km/h)

(U.2) regime del motore (rev/min)

(U.3) velocità in marcia (km/h)

(V) consumo di gas di scarico

(V.1) CO (g/km e g/kWh)

(V.2) HC (g/km e g/kWh)

(V.3) CO₂ (g/km e g/kWh)

(V.4) HC + NO_x (g/km)

(V.5) particelle per i motori diesel (g/km e g/kWh)

(V.6) coefficiente di assorbimento corretto per motori diesel (g/km)

(V.7) CO₂ (g/km)

(V.8) consumo di carburante in ciclo reale (litro/100 km)

(V.9) indicazione della classe ambientale di omologazione

11) struttura tecnica la vettura applicabile in virtù della direttiva 76/222/CEE o della direttiva 86/77/CE

(S) capacità del serbatoio o del serbatoio di carburante (in litri)

REVISIONI (Art. 30 del D.L.vo 30-4-1992 N. 285)

AL 15

[illegible]

N°	ADD1372VE12	(A)	EJ159YW	2
----	-------------	-----	---------	---

(D.1) IVECO 35/E4 / PMKLCF

(D.2)

(D.3)

(E) ZCFC358210D452202

(F.1)

(F.2) 3500 (F.3) (G)

(I) 26.01.2012

(J) N1

(J.1) AUTOCARRO PER TRASPORTO DI
COSE -USO PROPRIO

(J.2) KO (CASSONE)

(K) LLN3077EST016CKE

(L) 2 (N.1) (N.2)

(N.3) (N.4) (N.5)

(O.1) (O.2)

(P.1) 2287,00 (P.2)085,00 (P.3)GASOL

(P.5) F1AE0481G*A

(Q) (S.1) 3 (S.2)

(U.1) 86 (U.2) 2925

(V.1) (V.2)

(V.3) (V.5) 0,0450

(V.6) 1,00 (V.7) 259,4

(V.9) 2003/76/CE-B

IMPOSTA DI BOLLO ASSOLTA IN MODO VIRTUALE

N°	A001372VE12	(A)	EJ159YW	3
----	-------------	-----	---------	---

LUNGHEZZA 6,010 M LARGHEZZA 2,100 M
RAPPORTO POTENZA/TARA = 39,535 KW/T
PORTATA 1350 KG
PNEUMATICI:
195/75 R16C(107/105R)S-D
IL VEICOLO DI CUI ALLA PRESENTE CARTA
DI CIRCOLAZIONE NON RIENTRA NEL CAMPO
DI APPLICAZIONE DELLA LEGGE 298/1974.
RISPETTA DIRETTIVA CEE 2003/76/CE-B
(EURO 4)
MASSE MAX AMMESSE--ASSE ANT.KG. 01900
ASSE POST.KG. 02600
POSTI ANT./POSTI TOT.:OPP.2/2;
DERIVA DA NAN6199EST002AS PER APPLI-
CAZIONE CARROZZERIA PIEMME (TV).

N° A001372VE12	(A) EJ159YW	4
----------------	-------------	---

SIGNIFICATO DEI CODICI COMUNITARI ARMONIZZATI

- (A) Numero di immatricolazione
- (B) Data della prima immatricolazione del veicolo
- (C) Dati del veicolo
- (C.1) Immatricolazione della carta di circolazione:
- (C.1.1) categoria o ragione sociale
- (C.1.2) nome e cognome del caso
- (C.1.3) indirizzo dello Stato membro di immatricolazione alla data di rilascio del documento
- (C.2) Immatricolazione del veicolo
- (C.2.1) categoria o ragione sociale
- (C.2.2) nome e cognome del caso
- (C.2.3) indirizzo dello Stato membro di immatricolazione alla data di rilascio del documento
- (C.3) categoria fisica o giuridica che può dipendere dal veicolo ad un dato luogo diverso da quello di immatricolazione
- (C.3.1) categoria o ragione sociale
- (C.3.2) nome e cognome del caso
- (C.3.3) indirizzo dello Stato membro di immatricolazione alla data di rilascio del documento
- (C.4) (C.5), (C.6), (C.7) Se un conferimento del tipo nominativo di cui al codice C.1, C.2 o C.3 non ha luogo al rilascio di una prima carta di circolazione, i nomi dei beneficiari corrispondenti a quelli indicati precedentemente sono indicati ai codici C.4, C.5 e C.6, ma sono in tal caso attribuiti esclusivamente alla data di cui al codice C.1, C.2 o C.3.
- (D) Veicolo
- (D.1) marca
- (D.2) tipo
- (D.2.1) veicolo (se disponibile)
- (D.2.2) versione (se disponibile)
- (D.2.3) denominazione commerciale
- (E) numero di identificazione del veicolo
- (F) massa:
- (F.1) massa massima a carico tecnicamente ammissibile, al caricamento dei motori (kg)
- (F.2) massa massima a carico ammissibile del veicolo al servizio dello Stato membro di immatricolazione (kg)
- (F.3) massa massima a carico ammissibile dell'insieme di veicoli dello stesso gruppo di veicoli autorizzati (kg)
- (G) massa del veicolo in servizio autorizzato a livello del dispositivo di attacco per i veicoli pesanti di categoria diversa dalla M1 (kg)
- (H) durata di validità, in anni o illimitata
- (I) data di immatricolazione alla quale si riferisce la carta di circolazione
- (J) categoria del veicolo
- (J.1) categoria del veicolo
- (J.2) categoria
- (K) numero di immatricolazione del tipo (se disponibile)
- (L) numero di assi
- (M) ingombro (mm)
- (N) per i veicoli con massa totale superiore a 3.500 kg, ripartizione tra gli assi della massa massima a carico tecnico ammissibile
- (N.1) asse 1 (kg)
- (N.2) asse 2 (kg), se del caso
- (N.3) asse 3 (kg), se del caso
- (N.4) asse 4 (kg), se del caso
- (N.5) asse 5 (kg), se del caso
- (O) massa massima a carico tecnicamente ammissibile:
- (O.1) veicolo nuovo (kg)
- (O.2) veicolo non nuovo (kg)
- (P) motore:
- (P.1) cilindrata (cm³)
- (P.2) potenza nella cilindrata (kW), se disponibile
- (P.3) tipo di alimentazione e di alimentazione
- (P.4) regime nominale (giri/min)
- (P.5) numero di identificazione del motore / tipo del motore
- (Q) motore potenzialmente in coppia (solo per i motori)
- (R) motore del veicolo
- (S) usci a motore
- (S.1) numero di posti a sedere, compreso quello del conducente
- (S.2) numero di posti in piedi (se del caso)
- (T) velocità massima (km/h)
- (U) velocità massima
- (U.1) velocità massima (km/h)
- (U.2) regime del motore (giri/min)
- (U.3) velocità in marcia (km/h)
- (V) emissioni gas di carbonio:
- (V.1) CO (g/km o g/kWh)
- (V.2) HC (g/km o g/kWh)
- (V.3) NOx (g/km o g/kWh)
- (V.4) HC+NOx (g/km o g/kWh)
- (V.5) particolato per i motori diesel (g/km o g/kWh)
- (V.6) particolato per i motori diesel (g/km o g/kWh)
- (V.7) CO (g/km)
- (V.8) consumo di carburante in ciclo urbano (l/100 km)
- (V.9) indicazione della classe ambientale di compatibilità in UE, di cui è prevista la versione applicabile in virtù della direttiva 70/220/CEE o delle direttive 90/269/CE
- (W) capacità del serbatoio e dei serbatoi di carburante (in litri)

REVISIONI (Art. 80 del D.L.vo 30-4-1992 N. 285)

(1) Numero di identificazione del veicolo

(2) Data della prima immatricolazione del veicolo

(3) Dimensione del veicolo

(3.1) Intestazione della targa di riconoscimento

(3.1.1) dimensioni e capacità veicolo

(3.1.2) motore e trasmissioni (se del caso)

(3.1.3) potenza (se il dato non è di natura tecnica, indicare alla ditta di collaudi del costruttore)

(3.2) velocità del veicolo

(3.2.1) categoria e ragione sociale

(3.2.2) intestatari e titolari (se del caso)

(3.2.3) intesto alla Stato membro di immatricolazione alla data di rilascio del documento

(3.3) persona fisica o giuridica che può disporre del veicolo per un breve periodo diverso da quello di proprietario

(3.3.1) categoria e ragione sociale

(3.3.2) intestatari e titolari (se del caso)

(3.3.3) intestazione dello Stato membro di immatricolazione alla data di rilascio del documento

(3.4) (3.4.1) Se un cambiamento del dati nominativi di cui è contenuta C.1, C.2 e/o C.3 non dà luogo al rilascio di una nuova carta di circolazione, i titoli dati integralmente corrispondenti a quelli degli originali possono integrare in un'altra C.3, C.4 e C.7, ma sono in tal caso dichiarati corrispondenti alla situazione di cui è contenuta C.1, C.2 e C.3.

(4) Veicolo

(4.1) marca

(4.2) tipo

— variante (se disponibile)

— versione (se disponibile)

(4.3) denominazione commerciale

(5) numero di identificazione del veicolo

(6) motore

(6.1) potenza massima in kW (potenza massima in CV, ad eccezione dei motori 2 tempi)

(6.2) massa massima a carico autorizzata del veicolo al servizio dello Stato membro di immatricolazione (kg)

(6.3) massa massima a carico autorizzata dell'insieme in servizio dello Stato membro di immatricolazione (kg)

(7) motore del veicolo in servizio commerciale e motore del dispositivo di allarme per i veicoli fuori di categoria (se del caso)

(8) qualità di qualità di rete e di rete

(9) data di immatricolazione alla data di rilascio in caso di circolazione

(10) categoria del veicolo

(10.1) categoria di rete

(10.2) categoria

(11) numero di identificazione del tipo (se disponibile)

(12) motore di rete

(13) motore (mm)

(14) per i veicoli con motore belva superiore a 2500 kg, che hanno la cilindrata massima autorizzata in servizio commerciale

(14.1) motore (mm)

(14.2) motore (kg), se del caso

(14.3) motore (kg), se del caso

(14.4) motore (kg), se del caso

(14.5) motore (kg), se del caso

(15) massa massima a carico autorizzata autorizzata

(15.1) massa massima (kg)

(15.2) massa massima (kg)

(15.3) massa massima (kg)

(16) motore

(16.1) cilindrata (mm)

(16.2) potenza massima (kW) (se disponibile)

(16.3) tipo di carburante e di alimentazione

(16.4) motore nominale (litri/ora)

(16.5) numero di identificazione del motore / tipo di motore

(17) rapporto potenza/massa in kW/kg (solo per i motori)

(18) motore del veicolo

(19) motore a motore

(19.1) numero di parti a motore, compresi quello di carburatore

(19.2) numero di parti in parti (se del caso)

(20) velocità massima (km/h)

(21) velocità massima (km/h)

(22) velocità massima (km/h)

(23) velocità massima (km/h)

(24) velocità massima (km/h)

(25) velocità massima (km/h)

(26) velocità massima (km/h)

(27) velocità massima (km/h)

(28) velocità massima (km/h)

(29) velocità massima (km/h)

(30) velocità massima (km/h)

(31) velocità massima (km/h)

(32) velocità massima (km/h)

(33) velocità massima (km/h)

(34) velocità massima (km/h)

(35) velocità massima (km/h)

(36) velocità massima (km/h)

(37) velocità massima (km/h)

(38) velocità massima (km/h)

(39) velocità massima (km/h)

(40) velocità massima (km/h)

(41) velocità massima (km/h)

(42) velocità massima (km/h)

(43) velocità massima (km/h)

(44) velocità massima (km/h)

(45) velocità massima (km/h)

(46) velocità massima (km/h)

(47) velocità massima (km/h)

(48) velocità massima (km/h)

(49) velocità massima (km/h)

(50) velocità massima (km/h)

(51) velocità massima (km/h)

(52) velocità massima (km/h)

(53) velocità massima (km/h)

(54) velocità massima (km/h)

(55) velocità massima (km/h)

(56) velocità massima (km/h)

(57) velocità massima (km/h)

(58) velocità massima (km/h)

(59) velocità massima (km/h)

(60) velocità massima (km/h)

(61) velocità massima (km/h)

(62) velocità massima (km/h)

(63) velocità massima (km/h)

(64) velocità massima (km/h)

(65) velocità massima (km/h)

(66) velocità massima (km/h)

(67) velocità massima (km/h)

(68) velocità massima (km/h)

(69) velocità massima (km/h)

(70) velocità massima (km/h)

(71) velocità massima (km/h)

(72) velocità massima (km/h)

(73) velocità massima (km/h)

(74) velocità massima (km/h)

(75) velocità massima (km/h)

(76) velocità massima (km/h)

(77) velocità massima (km/h)

(78) velocità massima (km/h)

(79) velocità massima (km/h)

(80) velocità massima (km/h)

(81) velocità massima (km/h)

(82) velocità massima (km/h)

(83) velocità massima (km/h)

(84) velocità massima (km/h)

(85) velocità massima (km/h)

(86) velocità massima (km/h)

(87) velocità massima (km/h)

(88) velocità massima (km/h)

(89) velocità massima (km/h)

(90) velocità massima (km/h)

(91) velocità massima (km/h)

(92) velocità massima (km/h)

(93) velocità massima (km/h)

(94) velocità massima (km/h)

(95) velocità massima (km/h)

(96) velocità massima (km/h)


(97) velocità massima (km/h)

(98) velocità massima (km/h)

(99) velocità massima (km/h)

(100) velocità massima (km/h)

REVISIONI (Art. 80 del D.L.vo 30-4-1992 N. 285)

 REPUBBLICA ITALIANA Ministero delle Infrastrutture e dei Trasporti DIPARTIMENTO PER I TRASPORTI, LA NAVIGAZIONE ED I SISTEMI INFORMATIVI E STATISTICI	
CARTA DI CIRCOLAZIONE CC 0089411 <small>Permiso de circulaci3n. Osved3ceni3 o registraci3n. Registringsattest. Zulassungsbeseh3nigung. Registracimistatistis. A3etu k3c3lopo3lac. T3t3ronon3p3ac3 B3t3p3ac3. Registraci3n certificate. Certificat d'immatriculaci3n. Registraci3n aplicaci3n. Registraci3n3s liud3l3mas. Forgalm3 c3ged3c3. Certificat3a' Registraci3n3. Keutchenbewijs. Dow3d Rejestrac3j3n. Certificado de matriculaci3n. Osved3ceni3 o evidenci3. Prom3t3n3 dov3l3n3je. Re3isterint3n3dust3s. Registringsb3rhet.</small>	
N° A004421VE12	(A) EJ614YW
(B) 30.01.2012	
(C.2.1) ALBA LEASING SPA	
(C.2.3) VIA SILE 18 MILANO (MI)	
(C.3.1) VENEZ.ENERGIA RISORSE IDRICHE TERRIT.AMBIENTE SERV.-V.E.R.I.T.A.S. SPA	
(C.3.3) S.RE SANTA CROCE, S.ANDREA 489 VENEZIA (VE)	

N° A004421VE12	(A) EJ614YW
(D.1) ISUZU NPR75-L5A/MIDI EUROPE	
(D.2)	
(D.3) ISUZU NPR75-L5A/MIDI EUROPE	
(E) JAANPR75HA7101613	
(F.1)	(F.2) 7490 (F.3) (B)
(I) 30.01.2012	
(J) N2	
(J.1) AUTOVEICOLI PER TRASPORTO SPECIFICO -USO DI TERZI	
(J.2) ZZ (VEDERE ANNOTAZIONI)	
(K) NANB312EST003J	
(L) 2	(N.1) (N.2)
(N.3)	(N.4) (N.5)
(O.1)	(O.2)
(P.1) 5193,00 (P.2) 140,00 (P.3) GASOL	
(P.5) ISUZU 4HK1	
(Q)	(S.1) 3 (S.2)
(U.1) 76	(U.2) 1950
(V.1)	(V.2)
(V.3) 1,5800	(V.5) 0,0020
(V.6) 0,50	(V.7) 0,0
(V.9) 2006/51/CE	
IMPOSTA DI BOLLO ASSOLTA IN MODO VIRTUALE	

N° A004421VE12	(A) EJ614YW
PRESENTARE LA RICHIESTA DI ISCRIZIONE AL PRA ENTRO 60 GIORNI DAL 14.03.2012 DATA SCADENZA LOCAZIONE 01.01.2018 CERTIFICATO DI APPROVAZIONE. DATA 13.01.2012 (02VR862524)) LUNGHEZZA 5,570 M LARGHEZZA 2,150 M PORTATA 2340 KG TIPO CAMBIO: AUTOMATICO PNEUMATICI: 215/75 R17,5 126/124M (S-D) VASCA RIBALTABILE POSTERIORE PER RIF IUTI CON ATTREZZATURA A COMPATTAZIONE E VARIABILE VOLTACASSONETTI E DUE PI EDI STABILIZZATORI. NOVARTINI CP 116 02130. TRASFORMATO PASSO MIDI EUROPE 29-708. M.O. N. 02VR862524 DEL 13.01.2012 RISP. DIR 2006/51/CE RIF 2005/65/CE RIGA C(ECOL.MIGLIOR E DISP ANTIPART) MASSE MAX AMMESSE-ASSE ANT.KG. 03100 ASSE POST.KG. 06000 CICLO ETC:NOX1,80 CO=0,02 THC=0,041 PT=0,005 G/KWH CICLO ESC:NOX=1,58 CO =0,02 THC=0,004 PT=0,002 G/KWH VEICOLO CON FILTRO ANTIPARTICOLATO VEICOLO PRODOTTO CON GUIDA DX O SX AMMESSI PNEUMATICI DI UGUALE MISURA MA CON INDICI DI CAR. E/O VELOCITA' SUPERIORI. AUTOTELAIO PRODOTTO CON INTERASSI 2900-4175 MM.	

N° A004421VE12	(A) EJ614YW
MM. LARGH. MAX CARR. 2500 MM. DIST.	
DV48	

SIGNIFICATO DEI CODICI COMUNITARI ARMONIZZATI

- (A) Numero di immatricolazione
- (B) Data della prima immatricolazione del veicolo
- (C) Dati nominali
- (C.1) intestatario della carta di circolazione:
- (C.1.1) cognome o ragione sociale
- (C.1.2) nome/initiali (se del caso)
- (C.1.3) indirizzo nello Stato membro di immatricolazione alla data di rilascio del documento
- (C.2) proprietario del veicolo
- (C.2.1) cognome o ragione sociale
- (C.2.2) nome/initiali (se del caso)
- (C.2.3) indirizzo nello Stato membro di immatricolazione alla data di rilascio del documento
- (C.3) persona fisica o giuridica che può disporre del veicolo ad un titolo legale diverso da quello di proprietario
- (C.3.1) cognome o ragione sociale
- (C.3.2) nome/initiali (se del caso)
- (C.3.3) indirizzo nello Stato membro di immatricolazione alla data di rilascio del documento
- (C.5), (C.6), (C.7) Se un cambiamento dei dati nominali di cui ai codici C.1, C.2 e C.3 non dà luogo al rilascio di una nuova carta di circolazione, i nuovi dati nominali corrispondenti a detti punti possono essere inseriti ai codici C.5, C.6 e C.7, essi sono in tal caso strutturati conformemente alle diciture di cui ai codici C.1, C.2 e C.3.
- (D) Veicolo:
- (D.1) marca
- (D.2) tipo:
- variante (se disponibile)
- versione (se disponibile)
- (D.3) denominazione commerciale
- (E) numero di identificazione del veicolo
- (F) massa:
- (F.1) massa massima a carico tecnicamente ammissibile, ad eccezione dei motocicli (kg)
- (F.2) massa massima a carico ammissibile del veicolo in servizio nello Stato membro di immatricolazione (kg)
- (F.3) massa massima a carico ammissibile dell'insieme in servizio nello Stato membro di immatricolazione (kg)
- (G) massa del veicolo in servizio carrozzato e munito del dispositivo di attacco per i veicoli trattori di categoria diversa dalla M1 (kg)
- (H) durata di validità, se non è illimitata
- (I) data di immatricolazione alla quale si riferisce la carta di circolazione
- (J) categoria del veicolo
- (J.1) destinazione ad uso:
- (J.2) carrozzeria
- (K) numero di omologazione del tipo (se disponibile)
- (L) numero di assi
- (M) intervallo (min)
- (N) per i veicoli con massa totale superiore a 3.500 kg, ripartizione tra gli assi della massa massima a carico tecnicamente ammissibile:
- (N.1) asse 1 (kg)
- (N.2) asse 2 (kg), se del caso
- (N.3) asse 3 (kg), se del caso
- (N.4) asse 4 (kg), se del caso
- (N.5) asse 5 (kg), se del caso
- (O) massa massima a rimorchio tecnicamente ammissibile:
- (O.1) rimorchio trainato (kg)
- (O.2) rimorchio non trainato (kg)
- (P) motore:
- (P.1) cilindrata (cm³)
- (P.2) potenza netta massima (kw) (se disponibile)
- (P.3) tipo di combustibile o di alimentazione
- (P.4) regime nominale (gir/min)
- (P.5) numero di identificazione del motore / tipo del motore
- (Q) rapporto potenza/massa in kw/kg (solo per i motocicli)
- (R) colore del veicolo
- (S) posti a sedere:
- (S.1) numero di posti a sedere, compreso quello del conducente
- (S.2) numero di posti in piedi (se del caso)
- (T) velocità massima (km/h)
- (U) livello sonoro:
- (U.1) veicolo fermo (dB(A))
- (U.2) regime del motore (gir/min)
- (U.3) veicolo in marcia (dB(A))
- (V) emissioni gas di scarico:
- (V.1) CO (g/km o g/kWh)
- (V.2) HC (g/km o g/kWh)
- (V.3) NOx (g/km o g/kWh)
- (V.4) HC + NOx (g/km)
- (V.5) particolato per i motori diesel (g/km o g/kWh)
- (V.6) coefficiente di assorbimento corretto per motori diesel (gir/min)
- (V.7) CO₂ (g/km)
- (V.8) consumo di combustibile in ciclo misto (l/100 km)
- (V.9) indicazione della classe ambientale di omologazione CE, dicitura recante la versione applicabile in virtù della direttiva 70/220/CEE o della direttiva 88/77/CEE
- (W) capacità del serbatoio o del serbatoio di carburante (in litri)

REVISIONI (Art. 80 del D.L. n. 30-4-1992 N. 285)

P.L.S. - IT 926

EJ 614YV VE/000/HOY
REVISIONE DEL 11/01/2014
ESITO REGOLARE
VE0001DHT8L

P.L.S. - IT 926

EJ 614YV TV/000/ELC
REVISIONE DEL 23/01/2013
ESITO REGOLARE
TV0001CDP7B

	REPUBBLICA ITALIANA	
COMUNITA EUROPEA	Ministero delle Infrastrutture e dei Trasporti DIPARTIMENTO PER I TRASPORTI, LA NAVIGAZIONE ED I SISTEMI INFORMATIVI E STATISTICI	
CARTA DI CIRCOLAZIONE	CC 0089412	
Partita di circolazione Österreich o registriert Fahrzeug - registered Zulassung - bescheinigung, Registrationsnummer A/R numérotage / licenze / registre / autorisation de circulation, Carência d'immatriculation, Registro de matrícula, Registration number, Teilzahl der Anzahl, Conformata Registrare goal, Registrato vje, Covid Registrare jno, Certificado de matricula, Österreich o registriert, Prorokto dovoljenje, Rejistracija motornih vozil, Registrering bewijs.		
N ^o A004422VE12	(A) EJG15YW	
(B) 30-01-2012		
(C.2.1) ALBA LEASING SPA		
(C.2.3) VIA SILE 18 MILANO (MI)		
(C.3.1) VENEZ ENERGIA RISORSE IDRICHE TERRIT. AMBIENTE SERV.-V.E.R.I.T.A.S. SPA		
(C.3.3) SIRE SANTA CROCE, S. ANDREA 489 VENEZIA (VE)		

(P) A004422VE12 (A) E3615YW
 (D.1) RENAULT TRUCKS RTF 130.35
 (D.2)
 (D.3)
 (E) VF6SHFF24A2116469
 (F.1)
 (F.2) 3500 (F.3) 7000 (G)
 (I) 30.01.2012
 (J) N1
 (J.1) AUTOVEICOLO PER TRASPORTO
 SPECIFICO -USO DI TERZI
 (J.2) ZZ (VEDERE ANNOTAZIONI)
 (K) NAN7271EST0050
 (L) 2 (N.1) (N.2)
 (N.3) (N.4) (N.5)
 (O.1) 3500 (O.2)
 (P.1) 2488,00 (P.2) 096,00 (P.3) GASOL
 (P.5) NISSAN YD25
 (Q) (S.1) 3 (S.2)
 (U.1) 87 (U.2) 2700
 (V.1) (V.2)
 (V.3) 0,3600 (V.5) 0,0280
 (V.6) 1,50 (V.7)
 (V.9) 2003/76/CE-B




N° A004422VE12 (A) EJ615YW 3

PRESENTARE LA RICHIESTA DI ISCRIZIONE
AL FRA ENTRO 60 GIORNI DAL 14.03.2012
DATA SCADENZA LOCAZIONE 01.12.2017
CERTIFICATO DI APPROVAZIONE:
DATA 21.12.2011 (02VR862107)
LUNGHEZZA 4,960 M LARGHEZZA 1,880 M
RAPPORTO POTENZA/TARA = 35,821 KW/T
PORTATA 820 KG
PNEUMATICI:
195/70 R 150 (103/101N) -S-D-
VASCA RIBALTABILE POSTERIORE PER RIF
TUTI CON VOLTACASSONETTI E DUE PIEDI
STABILIZZATORI NOVARINI MD 112 02128
M.D. N. 02VR862107 DEL 21.12.2011
RISPETTA DIRETTIVA CEE 2003/76/CE-B
(EURO 4)
MASSE MAX AMMESSE-ASSE ANT.KG. 01750
ASSE POST.KG. 02200
AUTOTELAIO CON CABINA NORMALE. POSTO
DI GUIDA A SINISTRA OPPURE A DESTRA.
IN ALTERNATIVA DISPOSITIVO ABS.

N° A004422VE12 (A) EJ615YW

Copia conforme all'originale
agli atti di Veritas S.p.A.
Il Direttore Divisione Ambiente e
Servizi Pubblici Locali
Dott. Renzo Favaretto

DV50

 COMUNITA EUROPEA	 REPUBBLICA ITALIANA		
	Ministero delle Infrastrutture e dei Trasporti DIPARTIMENTO PER I TRASPORTI, LA NAVIGAZIONE ED I SISTEMI INFORMATIVI E STATISTICI		
CARTA DI CIRCOLAZIONE CC 0089413			
<small> Permit to circulate. Országos o-regisztraci. Registreerimise- ja Zulassungsscheinigung. Registracni oznaka. Airtaxi certificate. International Etywaiz. Registracni oznaka. Certificat d'immatriculation. Regimatis gaisi certificate. Regimatis gaisi certificate. Regimatis gaisi certificate. Regimatis gaisi certificate. Regimatis gaisi certificate. Regimatis gaisi certificate. Regimatis gaisi certificate. Regimatis gaisi certificate. Regimatis gaisi certificate. </small>			
N. A004423VE12		EJ616VW	
(B) 30/01/2012			
(C.2.1) ALBA LEASING SPA			
(C.2.3) VIA SILE 18 MILANO (MI)			
(C.3.1) VENEZ. ENERGIA RISORSE IDRICHE TERRIT. AMBIENTE SERV. - V.E.R.I.T.A.S. SPA			
(C.3.3) S. RE. SANTA CROCE, S. ANDREA 489 VENEZIA (VE)			

N° A004423VE12		(A)	EJ616YW
----------------	--	-----	---------

(D.1) RENAULT TRUCKS RTF 130.35

(D.2)

(D.3)

(E) VF68HFF24B2124379

(F.1)

(F.2) 3500 (F.3) 7000 (G)

(I) 30.01.2012

(J) NI

(J.1) AUTOVEICOLO PER TRASPORTO
SPECIFICO -USO DI TERZI

(J.2) ZZ (VEDERE ANNOTAZIONI)

(K) NAN7271EST005E

(L) 2. (N.1) (N.2)

(N.3) (N.4) (N.5)

(O.1) 3500 (O.2)

(P.1) 2488,00 (P.2) 096,00 (P.3) GASOL

(P.5) NISSAN YD25

(Q) (S.1) 3 (S.2)

(U.1) 87 (U.2) 2700

(V.1) (V.2)

(V.3) 0,3600 (V.5) 0,0280

(V.6) 1,50 (V.7)

(V.9) 2003/76/CE-B

N° A004423VE12 (A) EJ616YW 3

PRESENTARE LA RICHIESTA DI ISCRIZIONE
AL PRA ENTRO 60 GIORNI DAL 14.03.2012
DATA SCADENZA LOCAZIONE 01.12.2017
CERTIFICATO DI APPROVAZIONE.
DATA 21.12.2011 (02VRB62108)
LUNGHEZZA 4,960 M LARGHEZZA 1,880 M
RAPPORTO POTENZA/TARA = 35,821 KW/T
PORTATA 820 KG
PNEUMATICI:
175/70 R 150 (103/101N) -S-D-
VASCA RIBALTABILE POSTERIORE PER RIF
IUTI CON VOLTACASSONETTI E DUE PIEDI
STABILIZZATORI NOVARINI MD 112 02127
M.O. N. 02VRB62108 DEL 21.12.2011
RISPETTA DIRETTIVA CEE 2003/76/CE-B
(EURO 4)
MASSE MAX AMMESSE-ASSE ANT.KG. 01750
ASSE POST.KG. 02200
AUTOTELAIO CON CABINA NORMALE. POSTO
DI GUIDA A SINISTRA OPPURE A DESTRA.
IN ALTERNATIVA DISPOSITIVO ABS.


N° A004423VE12 (A) EJ616YW

**copia conforme all'originale
agli atti di Veritas S.p.A.
Il Direttore Divisione Ambiente e
Servizi Pubblici Locali
Dott. Renzo Favaretto**

DV49

[illegible]

REVISIONI (Art. 80 del D.L.vo 30/4/1992 N. 285)

 COMUNITA EUROPEA	REPUBBLICA ITALIANA Ministero delle Infrastrutture e dei Trasporti DIPARTIMENTO PER I TRASPORTI, LA NAVIGAZIONE ED I SISTEMI INFORMATIVI E STATISTICI		1
	CARTA DI CIRCOLAZIONE CC. 0089414 <small>Permiso de circulación. Osvědčení o registraci. Registreringsattest. Zulassungsbescheinigung. Registreringsattest. Αδεία κυκλοφορίας. Πιστοποιητικό Εγγραφής. Registration certificate. Certificat d'immatriculation. Registrācijas apliecība. Registrācijas liudzījums. Forgalmi engedély. Certifikat la Registrāzoni. Kentekenbewijs. Dowód Rejestracyjny. Certificado de matrícula. Osvědčenie o evidenci. Prometno dovoljenje. Reklsteršinitodisus. Registreringsbeviset.</small>		
N° A004424VE12		(A) EJ617YW	
(B) 30.01.2012			
(C.2.1) ALBA LEASING SPA			
(C.2.3) VIA SILE 18 MILANO (MI)			
(C.3.1) VENEZ.ENERGIA RISORSE IDRICHE TERRIT.AMBIENTE SERV.-V.E.R.I.T.A.S. SPA			
(C.3.3) S.RE SANTA CROCE, S.ANDREA 489 VENEZIA (VE)			

N° A004424VE12		(A) EJ617YW		2
(D.1) IVECO MAGIRUS 260S/E4 - FARID T1SM25				
(D.2)				
(D.3) IVECO MAGIRUS 260S/E4 - FARID T1SM25				
(E) WJME2NNJ40C240238				
(F.1)				
(F.2) 26000 (F.3) (G)				
(I) 30.01.2012				
(J) N3				
(J.1) AUTOVEICOLO PER TRASPORTO SPECIFICO -USO DI TERZI				
(J.2) FS (FURGONE ATTREZZATO PER TRASPORTO RIFIUTI SOLIDI)				
(K) LBN7126BB				
(L) 3 (N.1) (N.2)				
(N.3) (N.4) (N.5)				
(O.1) (O.2)				
(P.1) 7790,00 (P.2) 243,00 (P.3) GASOL				
(P.5) F2BE3681B				
(Q) (S.1) 2 (S.2)				
(U.1) 89 (U.2) 1800				
(V.1) (V.2)				
(V.3) 1,7500 (V.5) 0,0130				
(V.6) 0,80 (V.7)				
(V.9) 2006/51/CE				
IMPOSTA DI BOLLO ASSOLTA IN MODO VIRTUALE				

N° A004424VE12		(A) EJ617YW		3
PRESENTARE LA RICHIESTA DI ISCRIZIONE AL PRA ENTRO 60 GIORNI DAL 14.03.2012 DATA SCADENZA LOCAZIONE 01.12.2017 LUNGHEZZA 9,685 M LARGHEZZA 2,530 M PORTATA 11500 KG PNEUMATICI: 315/80R22,5(156/150G)-S-D-S RISPETTA LA DIRETTIVA 2006/51/CE RIF. 2005/55/CE RIGA B2 (EURO 5) SOSP.ASSE/I MOTORE/I-PNEUMATICA MASSE MAX AMMESSE-ASSE 1-KG. 08000 ASSE 2-KG. 12000 ASSE 3-KG. 08000 OPP.POSTI TOT.3 PER CABINA CORTA AD. PNEUM. IN ALTERN.: 13R22,5(156/150G) OPP. I ASSE 385/65R22,5 (158G) E II/ III ASSE 315/80R22,5 (156/150G) OPP. I/III ASSE 385/65R22,5 (158G) E II A SSE 315/80R22,5 (154/150G) OPP.I/III ASSE 385/55R22,5 (158L) E II ASSE 315/70R22,5 (154/150G) VEIC. PUO' CIRC. CON III ASSE SOLLEV. EQUIPAGG. DI CAMBIO MECCANICO OPP. AUTOMATICO. TIPO VEICOLO: FURGONE ATTREZZATO PER RACCOLTA TRAS PORTO E COMPATTAZIONE RIFIUTI SOLIDI DERIVA DA NAN6229NH				

N° A004424VE12		(A) EJ617YW		4
CP22				

SIGNIFICATO DEI CODICI COMUNITARI ARMONIZZATI

- (A) Numero di immatricolazione
- (B) Data della prima immatricolazione del veicolo
- (C) Dati nominativi
- (C.1) intestatario della carta di circolazione:
- (C.1.1) cognome o ragione sociale
- (C.1.2) nome/i o iniziale/i (se del caso)
- (C.1.3) indirizzo nello Stato membro di immatricolazione alla data di rilascio del documento
- (C.2) proprietario del veicolo
- (C.2.1) cognome o ragione sociale
- (C.2.2) nome/i o iniziale/i (se del caso)
- (C.2.3) indirizzo nello Stato membro di immatricolazione alla data di rilascio del documento
- (C.3) persona fisica o giuridica che può disporre del veicolo ad un titolo legale diverso da quello di proprietario
- (C.3.1) cognome o ragione sociale
- (C.3.2) nome/i o iniziale/i (se del caso)
- (C.3.3) indirizzo nello Stato membro di immatricolazione alla data di rilascio del documento
- (C.5), (C.6), (C.7) Se un cambiamento dei dati nominativi di cui ai codici C.1, C.2 e/o C.3 non dà luogo al rilascio di una nuova carta di circolazione, i nuovi dati nominativi corrispondenti a detti punti possono essere inseriti ai codici C.5, C.6 e C.7; essi sono in tal caso strutturati conformemente alle diciture di cui ai codici C.1, C.2 e C.3.
- (D) Veicolo:
- (D.1) marca
- (D.2) tipo
- variante (se disponibile)
- versione (se disponibile)
- (D.3) denominazione/i commerciale/i
- (E) numero di identificazione del veicolo
- (F) massa:
- (F.1) massa massima a carico tecnicamente ammissibile, ad eccezione dei motocicli (kg)
- (F.2) massa massima a carico ammissibile del veicolo in servizio nello Stato membro di immatricolazione (kg)
- (F.3) massa massima a carico ammissibile dell'insieme in servizio nello Stato membro di immatricolazione (kg)
- (G) massa del veicolo in servizio carrozzato e munito del dispositivo di attacco per i veicoli trattori di categoria diversa dalla M1 (kg)
- (H) durata di validità, se non è illimitata
- (I) data di immatricolazione alla quale si riferisce la carta di circolazione
- (J) categoria del veicolo
- (J.1) destinazione ed uso
- (J.2) carrozzeria
- (K) numero di omologazione del tipo (se disponibile)
- (L) numero di assi
- (M) interasse (mm)
- (N) per i veicoli con massa totale superiore a 3.500 kg, ripartizione tra gli assi della massa massima a carico tecnicamente ammissibile:
- (N.1) asse 1 (kg)
- (N.2) asse 2 (kg), se del caso
- (N.3) asse 3 (kg), se del caso
- (N.4) asse 4 (kg), se del caso
- (N.5) asse 5 (kg), se del caso
- (O) massa massima a rimorchio tecnicamente ammissibile:
- (O.1) rimorchio frenato (kg)
- (O.2) rimorchio non frenato (kg)
- (P) motore:
- (P.1) cilindrata (cm³)
- (P.2) potenza netta massima (kW) (se disponibile)
- (P.3) tipo di combustibile e di alimentazione
- (P.4) regime nominale (giri/min⁻¹)
- (P.5) numero di identificazione del motore / tipo del motore
- (Q) rapporto potenza/massa in kW/kg (solo per i motocicli)
- (R) colore del veicolo
- (S) posti a sedere
- (S.1) numero di posti a sedere, compreso quello del conducente
- (S.2) numero di posti in piedi (se del caso)
- (T) velocità massima (km/h)
- (U) livello sonoro:
- (U.1) veicolo fermo (dB(A))
- (U.2) regime del motore (giri/min⁻¹)
- (U.3) veicolo in marcia (dB(A))
- (V) emissioni gas di scarico:
- (V.1) CO (g/km o g/kWh)
- (V.2) HC (g/km o g/kWh)
- (V.3) NOx (g/km o g/kWh)
- (V.4) HC + NOx (g/km)
- (V.5) particolato per i motori diesel (g/km o g/kWh)
- (V.6) coefficiente di assorbimento corretto per motori diesel (giri/min⁻¹)
- (V.7) CO₂ (g/km)
- (V.8) consumo di combustibile in ciclo misto (l/100 km)
- (V.9) indicazione della classe ambientale di omologazione CE: dicitura recante la versione applicabile in virtù della direttiva 70/220/CEE o della direttiva 88/77/CEE.
- (W) capacità del serbatoio o dei serbatoi di carburante (in litri)

REVISIONI (Art. 80 del D.L. vo 30-4-1992 N. 285)

TV000/H2E
TV0001CDN8L
EJ 617M
REVISIONE DEL 21/01/2013
REGOLARE
ESITO



REPUBBLICA ITALIANA

Ministero delle Infrastrutture e dei Trasporti
DIPARTIMENTO PER I TRASPORTI, LA NAVIGAZIONE
ED I SISTEMI INFORMATIVI E STATISTICI

1

CARTA DI CIRCOLAZIONE

CC 0090321

Permiso de circulación, Ověřovací a registrační, Registrationsattest, Zulassungsbescheinigung, Registrocertificat, Aðilar
kennisgæfing, Πιστοποιητικό Εγγραφής, Registration certificate, Certificat d'immatriculation, Registrācijas apliecība,
Reģistrācijas lihtzīmīte, Forgalmai engedély, Certifikat la Registrarejoni, Kémekönyvjelző, Dowód Rejestracyjny, Certificado de
matrícula, Ověřovací a evidenční, Promětlý dovolňací, Reģistrācijai lietojamais, Registeringsbeviset.

N° A008055VE12

(A) EJ631YW

(B) 20.02.2012

(C.2.1) VENEZ.ENERGIA RISORSE IDRICHE
TERRIT.AMBIENTE

SERV.-V.E.R.I.T.A.S. SPA

(C.2.3) S.RE SANTA CROCE, S.ANDREA 489
VENEZIA (VE)

N° A008055VE12

(A) EJ631YW

2

(D.1) IVECO

(D.2) IS70CI2BA IR11C1C HB6LA2XX76

(D.3)

(E) ZCFC65C110D463094

(F.1)

(F.2) 6500 (F.3) 10000 (G)

(I) 20.02.2012

(J) N2

(J.1) AUTOCARRO PER TRASPORTO DI COSE
-USO PROPRIO(J.2) K5 (CASSONE CON GRU APPLICATA
SUL TELAIO DIETRO LA CABINA)

(K) DCZCF03EST002U

E3*2007/46*0115*00

(L) 2

(N.1)

(N.2)

(N.3)

(N.4)

(N.5)

(O.1)

3500

(O.2)

(P.1) 2998,00 (P.2) 125,00 (P.3) GASOL

(P.5) F1CE3481C

(Q)

(S.1)

3

(S.2)

(U.1) 83

(U.2)

2625

(V.1)

(V.2)

(V.3) 1,8170

(V.5)

0,0060

(V.6) 0,21

(V.7)

(V.9) 2008/74/CE

IMPOSTA
DI BOLLO
ASSOLTA
IN MODO
VIRTUALE

N° A008055VE12

(A) EJ631YW

3

PRESENTARE LA RICHIESTA DI ISCRIZIONE
AL PRA ENTRO 60 GIORNI DAL 12.05.2012
CERTIFICATO DI APPROVAZIONE.

DATA 20.12.2011 (10UD207181)

COSTRUTTORE: IVECO SPA

LUNGHEZZA 6,650 M LARGHEZZA 2,260 M

PORTATA 2700 KG

TIPO CAMBIO: MECCANICO

PNEUMATICI:

225/75 R16C(118/116N)S-D

LA CARTA DI CIRCOLAZIONE DEL PRESENTE
VEICOLO E' STATA RILASCIATA SULLA BASE
DELLA LICENZA AL TRASPORTO MERCI IN
CONTO PROPRIO DELL'IMPRESA

N. D9HHZR/EJ631YW

CASSONE "CHIARVESIO" CHI.C.GRU 113/

2011 CON GRU IDRAULICA SULLO SBALZO

POST. FASSI F40A.0.23 ACTIVE MATR.

0406-0030 MUNITA DI 4 PIEDI STABILIZ
ZATORI.

M.G. N. 10UD207181 DEL 20.12.2011

RISP DIR 2008/74/CE RIF. 2005/55/CE

RIGA C(EURO 5 ECOL.MIGLIOR D.ANTIP.)

MASSE MAX AMMESSE-ASSE ANT.KG. 02300

ASSE POST.KG. 05000

L'AUTOTELAIO E' PRODOTTO NEI SEGUEN-

TI INTERASSI (MM): DA 3450 A 4750

IL VEICOLO PUO' ESSERE DOTATO FIN

DALL'ORIGINE DEI SEGUENTI BANCII DI

TRAINO APPROVAZIONE N.:

AG. 1011

N° A008055VE12

(A) EJ631YW

4

E11*94/20*0533, E11*94/20*1613,

E11*94/20*3281, E11*94/20*7666

QUALUNQUE INSTALLAZIONE SUCCESSIVA

COMPORTA VISITA E PROVA

AG06

SIGNIFICATO DEI CODICI COMUNITARI ARMONIZZATI

- (A) Numero di immatricolazione
- (B) Data della prima immatricolazione del veicolo
- (C) Dati nominativi
- (C.1) intestatario della carta di circolazione:
- (C.1.1) cognome o ragione sociale
- (C.1.2) numeri o iniziali (se del caso)
- (C.1.3) indirizzo nello Stato membro di immatricolazione alla data di rilascio del documento
- (C.2) proprietario del veicolo
- (C.2.1) cognome o ragione sociale
- (C.2.2) numeri o iniziali (se del caso)
- (C.2.3) indirizzo nello Stato membro di immatricolazione alla data di rilascio del documento
- (C.3) persona fisica o giuridica che può disporre del veicolo ad un titolo legale diverso da quello di proprietario
- (C.3.1) cognome o ragione sociale
- (C.3.2) numeri o iniziali (se del caso)
- (C.3.3) indirizzo nello Stato membro di immatricolazione alla data di rilascio del documento
- (C.4) (C.5) (C.6) (C.7) Se un cambiamento dei dati nominativi di cui ai codici C.1, C.2 o C.3 non dà luogo al rilascio di una nuova carta di circolazione, i nuovi dati nominativi corrispondenti a quelli precedenti possono essere inseriti ai codici C.4, C.5 e C.7, essi sono in tal caso strutturati conformemente alle diciture di cui ai codici C.1, C.2 e C.3.
- (D) Veicolo:
- (D.1) marca
- (D.2) tipo
- variante (se disponibile)
- versione (se disponibile)
- (D.3) denominazione commerciale
- (E) Numero di identificazione del veicolo
- (F) massa:
- (F.1) massa massima a carico tecnicamente ammissibile, ad eccezione dei motocicli (kg)
- (F.2) massa massima a carico ammissibile del veicolo in servizio nello Stato membro di immatricolazione (kg)
- (F.3) massa massima a carico ammissibile dell'insieme in servizio nello Stato membro di immatricolazione (kg)
- (G) massa del veicolo in servizio attrezzato e munito del dispositivo di attacco per i veicoli trattori di categoria diversa dalla D1 (kg)
- (H) durata di validità, se non è illimitata
- (I) data di immatricolazione alla quale si riferisce la carta di circolazione
- (J) categoria del veicolo
- (J.1) destinazione ad uso
- (J.2) carrozzina
- (K) numero di omologazione del tipo (se disponibile)
- (L) numero di assi
- (M) interasse (mm)
- (N) per i veicoli con massa totale superiore a 3.500 kg, ripartizione tra gli assi della massa massima a carico tecnicamente ammissibile:
- (N.1) asse 1 (kg)
- (N.2) asse 2 (kg), se del caso
- (N.3) asse 3 (kg), se del caso
- (N.4) asse 4 (kg), se del caso
- (N.5) asse 5 (kg), se del caso
- (O) massa massima a trazione tecnicamente ammissibile:
- (O.1) motore a trazione (kg)
- (O.2) motore a trazione (kg)
- (P) motore:
- (P.1) cilindrata (cm³)
- (P.2) potenza netta massima (kw) (se disponibile)
- (P.3) tipo di combustibile o di alimentazione
- (P.4) regime nominale (giri/min)
- (P.5) numero di identificazione del motore / tipo del motore
- (Q) rapporto potenza/massa in kw/kg (solo per i motocicli)
- (R) colore del veicolo
- (S) posti a sedere
- (S.1) numero di posti a sedere, compreso quello del conducente
- (S.2) numero di posti in più (se del caso)
- (T) velocità massima (km/h)
- (U) livello sonoro:
- (U.1) veicolo fermo (dB(A))
- (U.2) regime del motore (giri/min)
- (U.3) veicolo in marcia (dB(A))
- (V) emissioni (gas di scarico):
- (V.1) CO (g/km o g/kWh)
- (V.2) HC (g/km o g/kWh)
- (V.3) NOx (g/km o g/kWh)
- (V.4) HC + NOx (g/km)
- (V.5) particolato per i motori diesel (g/km o g/kWh)
- (V.6) coefficiente di assorbimento sonoro per motori diesel (g/km)
- (V.7) CO₂ (g/km)
- (V.8) consumo di combustibile in ciclo misto (l/100 km)
- (V.9) indicazione della classe ambientale di omologazione CE; indicare accanto la versione applicabile in virtù della direttiva 70/220/CEE o della direttiva 88/777/CEE.
- (W) capacità del serbatoio o dei serbatoi di carburante (in litri)

REVISIONI (Art. 80 del D.L.vo 30-4-1992 N. 285)

EUROPEAN UNION
L 226 - 1992 - IT 055

EJ 631YW VE/000/HOY
REVISIONE DEL 06/03/2013
REGOLARE
ESITO
VE0001DDR6K



REPUBBLICA ITALIANA

Ministero delle Infrastrutture e dei Trasporti
DIPARTIMENTO PER I TRASPORTI, LA NAVIGAZIONE
ED I SISTEMI INFORMATIVI E STATISTICI

CARTA DI CIRCOLAZIONE

CC 0091648

Permit to circulate / Ověření o registraci / Registreringsattest / Zulassungsschein / Registrecomissionistis / Adm.
kuvallusopetus / Illicitationnement / Byggetill. / Registrasjon certificate / Certificat d'immatriculation / Registratsja aplincha
Registratsja Iudijana / Fopgalmi engedely / Certifikat / Registratsjon / Konstatowij / Dowód / Registratsja / Certificato de
matricule / Ověření o evidenci / Provození dovolení / Registratsjonistis / Registratsjonistis

N° A012730VE12

(A) EJ640YW

(B) 14.03.2012

(C.2.1) ALBA LEASING SPA

(C.2.3) VIA SILE 18
MILANO (MI)(C.3.1) VENEZ.ENERGIA RISORSE IDRICHE
TERRIT.AMBIENTE
SERV.-V.E.R.I.T.A.S. SPA(C.3.3) S.RE SANTA CROCE, S.ANDREA 489
VENEZIA (VE)

N° A012730VE12

(A) EJ640YW

2

(D.1) IVECO 35/E4

(D.2)

(D.3)

(E) ZCFC35B2105B79627

(F.1)

(F.2) 3500 (F.3) (G)

(I) 14.03.2012

(J) N1

(J.1) AUTOCARRO PER TRASPORTO DI COSE
-USO DI TERZI

(J.2) KO (CASSONE)

(K) NAN6199E9T002AS

(L) 2 (N.1) (N.2)

(N.3) (N.4) (N.5)

(O.1) (O.2)

(P.1) 2287,00 (P.2) 085,00 (P.3) GASOL

(P.5) F1AE04B1G*A

(Q) (S.1) 3 (S.2)

(U.1) 86 (U.2) 2925

(V.1) (V.2)

(V.3) (V.5) 0,0450

(V.6) 1,00 (V.7) 259,4

(V.9) 2003/76/CE-B

IMPOSTA
DI BOLLO
ASSOLTA
IN MODO
VIRTUALE

N° A012730VE12

(A) EJ640YW

3

PRESENTARE LA RICHIESTA DI ISCRIZIONE
AL PRA ENTRO 60 GIORNI DAL 08.08.2012
DATA SCADENZA LOCAZIONE 01.01.2018
CERTIFICATO DI APPROVAZIONE.
DATA 15.02.2012 (07TV652683)
LUNGHEZZA 6,360 M LARGHEZZA 2,100 M
RAPPORTO POTENZA/TARA = 34,000 KW/T
PORTATA 1000 KG

PNEUMATICI:

195/75 R16C(107/105R)S-D

CON SPONDA POSTERIORE MONTACARICHI

DHOLLANDIA MOD. DHLCP.10 MATR.120132

31 PORTATA 300 KG.

M.O. N. 07TV652683 DEL 15.02.2012

RISPETTA DIRETTIVA CEE 2003/76/CE-B

(EURO 4)

MASSE MAX AMMESSE-ASSE ANT.KG. 01900

ASSE POST.KG. 02600

L'AUTOTELAIO È PRODOTTO NEI SEGUENTI

PASSI:3000,3450,3750,3950,4100 MM

POSTI ANT./POSTI TOT.:OPP.2/2;

N° A012730VE12

(A) EJ640YW

4

SIGNIFICATO DEI CODICI COMUNITARI ARMONIZZATI

- (A) Numero di immatricolazione
- (B) Data della prima immatricolazione del veicolo
- (C) Dati nominali
- (C.1) intestatario della carta di circolazione:
- (C.1.1) cognome o ragione sociale
- (C.1.2) nomini o iniziali (se del caso)
- (C.1.3) indirizzo nello Stato membro di immatricolazione alla data di rilascio del documento
- (C.2) proprietario del veicolo
- (C.2.1) cognome o ragione sociale
- (C.2.2) nomini o iniziali (se del caso)
- (C.2.3) indirizzo nello Stato membro di immatricolazione alla data di rilascio del documento
- (C.3) persona fisica o giuridica che può disporre del veicolo ad un titolo legale diverso da quello di proprietario
- (C.3.1) cognome o ragione sociale
- (C.3.2) nomini o iniziali (se del caso)
- (C.3.3) indirizzo nello Stato membro di immatricolazione alla data di rilascio del documento
- (C.4) (C.5) (C.6) (C.7) Se un cambiamento dei dati nominali di cui al codice C.1, C.2, C.3, C.4, C.5, C.6 o C.7, non è stato ancora registrato, i nuovi dati nominali corrispondenti a quelli precedenti sono indicati nei codici C.1, C.2 e C.3.
- (D) Veicolo
- (D.1) marca
- (D.2) tipo
- (D.3) varianti (se disponibili)
- (D.4) versione (se disponibili)
- (D.5) denominazioni commerciali
- (E) numero di identificazione del veicolo
- (F) massa
- (F.1) massa massima a carico tecnicamente ammissibile, ad eccezione dei trattori (kg)
- (F.2) massa massima a carico ammissibile del veicolo in servizio nello Stato membro di immatricolazione (kg)
- (F.3) massa massima a carico ammissibile dell'insieme in servizio nello Stato membro di immatricolazione (kg)
- (G) massa del veicolo in servizio autorizzata a livello del dispositivo di attacco per i veicoli a trazione a categoria diversa dalla M1 (kg)
- (H) durata di validità, se non è illimitata
- (I) data di omologazione alla quale si riferisce la carta di circolazione
- (J) categoria del veicolo
- (J.1) destinazione d'uso
- (J.2) categoria
- (K) numero di omologazione del tipo (se disponibile)
- (L) numero di assi
- (M) massa (mt)
- (M.1) per i veicoli con massa totale superiore a 3 500 kg, ripartizione tra gli assi della massa massima e carico tecnicamente ammissibile:
- (M.1.1) asse 1 (kg)
- (M.1.2) asse 2 (kg), se del caso
- (M.1.3) asse 3 (kg), se del caso
- (M.1.4) asse 4 (kg), se del caso
- (M.1.5) asse 5 (kg), se del caso
- (N) massa massima a rimorchio tecnicamente ammissibile:
- (N.1) rimorchi frenati (kg)
- (N.2) rimorchi non frenati (kg)
- (P) motore
- (P.1) cilindrata (cm³)
- (P.2) potenza netta massima (kW) (se disponibile)
- (P.3) tipo di combustibile e di alimentazione
- (P.4) regime nominale (g/min)
- (P.5) numero di identificazione del motore / tipo del motore
- (Q) rapporto potenza/massa in kW/kg (solo per i motori)
- (R) colore del veicolo
- (S) posti a sedere
- (S.1) numero di posti a sedere, compreso quello del conducente
- (S.2) numero di posti in piedi (se del caso)
- (T) velocità massima (km/h)
- (U) livello sonoro
- (U.1) veicolo fermo (dB(A))
- (U.2) regime del motore (g/min)
- (U.3) veicolo in marcia (dB(A))
- (V) emissioni gas di scarico
- (V.1) CO (g/km o g/kWh)
- (V.2) HC (g/km o g/kWh)
- (V.3) NOx (g/km o g/kWh)
- (V.4) HC + NOx (g/km)
- (V.5) particolato per i motori diesel (g/km o g/kWh)
- (V.6) coefficiente di assorbimento sonoro per motori diesel (g/min)
- (V.7) CO₂ (g/km)
- (V.8) consumo di carburante in ciclo misto (l/100 km)
- (V.9) indicazione della classe ambientale di omologazione CE. Il costruttore recarde la versione applicabile in virtù della direttiva 79/220/CEE o della direttiva 90/77/CEE.
- (W) capacità del serbatoio e dei serbatoi di carburante (in litri)

REVISIONI (Art. 80 del D.L.vo 30-4-1992 N. 285)



1

(2)

43

(V.9) 2006/51/CE

(A)

3

DI CAMBIO MECCANICO OPP. AUTOMATICO.

(CA)


EJ646YH

SIGNIFICATO DEI CODICI COMUNITARI ARMONIZZATI

- (A) Numero di immatricolazione**
- (B) Data della prima immatricolazione del veicolo**
- (C) Dati costruttore**
- (C.1) intestatario della carta di circolazione
- (C.1.1) cognome o ragione sociale
- (C.1.2) nome e cognome (se del caso)
- (C.1.3) indirizzo nello Stato membro di immatricolazione alla data di rilascio del documento
- (C.2) proprietario del veicolo
- (C.2.1) cognome o ragione sociale
- (C.2.2) nome e cognome (se del caso)
- (C.2.3) indirizzo nello Stato membro di immatricolazione alla data di rilascio del documento
- (C.3) persona fisica o giuridica che possiede il veicolo se un altro, quale diverso da quello di proprietario
- (C.3.1) cognome o ragione sociale
- (C.3.2) nome e cognome (se del caso)
- (C.3.3) indirizzo nello Stato membro di immatricolazione alla data di rilascio del documento
- (C.4) (C.5) Se un cambiamento del dati costruttore o del proprietario del veicolo è stato registrato al rilascio di una nuova carta di circolazione, i nuovi dati amministrativi corrispondenti a tali punti possono essere inseriti ai codici C.2, C.3, C.4 e C.5 così come in tal caso s'attestano corrispondenza alle date di cui ai codici C.1, C.2 e C.3
- (D) Veicolo**
- (D.1) marca
- (D.2) tipo
- variabile (se disponibile)
- variabile (se disponibile)
- (D.3) denominazione commerciale
- (E) numero di identificazione del veicolo**
- (F) massa**
- (F.1) massa massima a carico tecnicamente ammissibile, ad eccezione del motore (kg)
- (F.2) massa massima a carico ammissibile del veicolo in servizio nello Stato membro di immatricolazione (kg)
- (F.3) massa massima a carico ammissibile del veicolo in servizio nello Stato membro di immatricolazione (kg)
- (G) massa del veicolo in servizio classificato e livello del dispositivo di difesa per i veicoli italiani in categoria diversa dalla M1 (kg)**
- (H) durata di validità, se non è fissata**
- (I) data di omologazione alla quale si riferisce la carta di circolazione**
- (J) categoria del veicolo**
- (J.1) qualificazione del uso
- (J.2) caratteristiche
- (K) numero di omologazione del tipo (se disponibile)**
- (L) numero di assi**
- (M) categoria (non)**
- (M.1) per i veicoli con massa totale superiore a 3.500 kg, si applica la 4ª o 5ª della massa massima a carico tecnicamente ammissibile
- (M.2) asse 1 (kg)
- (M.3) asse 2 (kg), se del caso
- (M.4) asse 3 (kg), se del caso
- (M.5) asse 4 (kg), se del caso
- (M.6) asse 5 (kg), se del caso
- (N) massa massima a carico tecnicamente ammissibile**
- (N.1) veicolo frenato (kg)
- (N.2) veicolo non frenato (kg)
- (P) motore**
- (P.1) cilindrata (cm³)
- (P.2) potenza nella massima (kw) (se disponibile)
- (P.3) tipo di combustibile o di alimentazione
- (P.4) regime nominale (rpm/min)
- (P.5) numero di lubrificazione del motore / tipo del motore
- (Q) rapporto potenza/massa in kw/kg (solo per i veicoli)**
- (R) colore del veicolo**
- (S) posti a sedere**
- (S.1) numero di posti a sedere, compreso quello del conducente
- (S.2) numero di posti in piedi (se del caso)
- (T) velocità massima (km/h)**
- (U) livello sonoro**
- (U.1) veicolo fermo (dB(A))
- (U.2) regime del motore (rpm/min)
- (U.3) velocità in marcia (km/h)
- (V) emissioni gas di scarico**
- (V.1) CO (g/km o g/kWh)
- (V.2) HC (g/km o g/kWh)
- (V.3) NOx (g/km o g/kWh)
- (V.4) HC + NOx (g/km)
- (V.5) polverizzato per i motori diesel (g/km o g/kWh)
- (V.6) coefficiente di assorbimento sonoro per motori diesel (g/kWh)
- (V.7) CO₂ (g/km)
- (V.8) consumo di carburante in ciclo medio (l/100 km)
- (V.9) indicazione della classe ambientale di inquinamento CC, differita facendo la versione applicabile in vigore dalla direttiva 76/225/CEE, o della direttiva 80/775/CEE
- (W) capacità del serbatoio e dei serbatoi di carburante (litri)**

REVISIONI (Art. 80 del D.L.vo 30-4-1992 N. 285)

AUG8

 REPUBBLICA ITALIANA Ministero delle Infrastrutture e dei Trasporti DIPARTIMENTO PER I TRASPORTI, LA NAVIGAZIONE ED I SISTEMI INFORMATIVI E STATISTICI		1
CARTA DI CIRCOLAZIONE CC 0091650 <small>Permis de circulaci3n. Osvedceni3 o registraci3n. Registrierungsbescheinigung. Registracijnimonturas. Adetai kuzuspe3ci3n. Πιστοποιητικό Επιστρεφής. Registracijn certificate. Certificat d'immatriculation. Registracijnas apb3rta. Registracijnas iuzhijmas. Pajegatim3sade3ly. Certifikat u' Registracijnas. Koncentracijnas. Dow3d Registracijnas. Certificado da matriculaci3n. Osvedceni3 o vidaceni3. Promet3n3 dov3z3n3je. Rejisistracijnas. Rejisistracijnas.</small>		
N° A012732VE12	(A) EJ647YW	
(B) 19.03.2012		
(C.2.1) VENEZ.ENERGIA RISORSE IDRICHE TERRIT.AMBIENTE SERV.-V.E.R.I.T.A.S. SPA		
(C.2.3) S.RE SANTA CROCE,S.ANDREA 489 VENEZIA (VE)		

N° A012732VE12	(A) EJ647YW	2
(D.1) IVECO MAGIRUS 260S/E4		
(D.2)		
(D.3)		
(E) WJME2NNJ40C247484		
(F.1)		
(F.2) 26000	(F.3)	(G)
(I) 19.03.2012		
(J) M3		
(J.1) AUTOVEICOLO PER TRASPORTO SPECIFICO -USO DI TERZI		
(J.2) FS (FURGONE ATTREZZATO PER TRASPORTO RIFIUTI SOLIDI)		
(K) NAN6229NH		
(L) 3	(N.1)	(N.2)
(N.3)	(N.4)	(N.5)
(O.1)	(O.2)	
(P.1) 7790,00	(P.2) 243,00	(P.3) GASOL
(P.5) F2BE36B1B		
(Q)	(S.1) 2	(S.2)
(U.1)	(U.2)	
(V.1)	(V.2)	
(V.3) 1,7500	(V.5) 0,0130	
(V.6) 0,80	(V.7)	
(V.9) 2006/51/CE		
IMPOSTA DI BOLLO ASSOLTA IN MODA VIRTUALE		

N° A012732VE12	(A) EJ647YW	3
PRESENTARE LA RICHIESTA DI ISCRIZIONE AL PRA ENTRO 60 GIORNI DAL 08.08.2012 CERTIFICATO DI APPROVAZIONE. DATA 23.02.2012 (06FI170122) LUNGHEZZA 8,930 M LARGHEZZA 2,550 M PORTATA 10450 KG PNEUMATICI: 315/80R22,5(156/150G)S.D.S. FURGONE CON CARICATORE LAT.DX COMPAT TATORE ED ESPULSORE.ALLEST.AMS CL1 N 3195. M.D. N. 06FI170122 DEL 23.02.2012 RISPETTA LA DIRETTIVA 2006/51/CE RIF. 2005/55/CE RIGA B2 (EURO 5) 505P.ASSE/I MOTORE/I-PNEUMATICA MASSE MAX AMMESSE-ASSE 1-KG. 08000 ASSE 2-KG. 12000 ASSE 3-KG. 08000 OPP.RIMOR.3500 KG (FRENI INERZI);AUTO T.PROD.PASSI DA 3905+1395 A 6050+ 1395 MM.;OPP.POS.TOT.3 CAB.CORTA AD. IN ALTERNATIVA PNEUM. 13R22,5 (156/ 150G) OPP. I ASSE 385/65R22,5(158G) E II/III ASSE 315/80R22,5(156/150G) OPP. I/III ASSE 385/65R22,5 (158G) E II ASSE 315/80R22,5 (154/150G) OPP I/III ASSE 385/55R22,5 (158L) E II ASSE 315/70R22,5 (154/150G).VEIC.PUO CIRC. CON III ASSE SOLLEV.EQUIPAGG. DI CAMBIO MECCANICO OPP. AUTOMATICO.		

N° A012732VE12	(A) EJ647YW	4
----------------	-------------	---

[illegible]

PREVISIONI (Art. 80 del D.L.vo 30-4-1992 N. 285)

CP30



REPUBBLICA ITALIANA

Ministero delle Infrastrutture e dei Trasporti
DIPARTIMENTO PER I TRASPORTI, LA NAVIGAZIONE
ED I SISTEMI INFORMATIVI E STATISTICI

CARTA DI CIRCOLAZIONE CC 0091709

Permito de circulaci6n. Osv6d6ni o registraci6n. Registraci6nstei. Zulassungsbefugnis. Registroautomatizats. A6ten
vezdopisic. Theotomuniqua Eppap6c. Registraci6n certificate. Certificat d'immatriculaci6n. Registroc6n aplicaci6n
Registraci6n licen6n. Registroc6n aplicaci6n. Registraci6nstei. Registraci6nstei. Registraci6nstei. Registraci6nstei. Registraci6nstei.
matriculaci6n. Osv6d6ni o evidenci6n. Registraci6nstei. Registraci6nstei. Registraci6nstei. Registraci6nstei. Registraci6nstei.

N° A012857VE12

(A)

EJ765YW

(B) 02.04.2012

(C.2.1) VENEZ.ENERGIA RISORSE IBRICHE
TERRIT.AMBIENTE

SERV.-V.E.R.I.T.A.S. SPA

(C.2.3) S.RE SANTA CROCE, S.ANDREA 489
VENEZIA (VE)

N° A012857VE12

(A)

EJ765YW

2

(D.1) IVECO MAGIRUS 260S/E4

(D.2)

(D.3)

(E) WJME2NNJ404391B43

(F.1)

(F.2) 26000 (F.3)

(G)

(I) 02.04.2012

(J) N3

(J.1) AUTOVEICOLO PER TRASPORTO
SPECIFICO -USO DI TERZI(J.2) FS (FURGONE ATTREZZATO PER
TRASPORTO RIFIUTI SOLIDI)

(K) NAN6229NH

(L) 3

(N.1)

(N.2)

(N.3)

(N.4)

(N.5)

(D.1)

(D.2)

(P.1) 7790,00 (P.2) 243,00 (F.3) GASOL

(P.5) F2BE3681B

(Q)

(S.1)

3

(S.2)

(U.1)

(U.2)

(V.1)

(V.2)

(V.3) 1,7500

(V.5) 0,0130

(V.4) 0,80

(V.7)

(V.9) 2006/51/CE

IMPOSTA
DI BOLLO
ASSOLTA
IN MODI
VIRTUALE

N° A012857VE12

(A)

EJ765YW

3

PRESENTARE LA RICHIESTA DI ISCRIZIONE
AL PRA ENTRO 60 GIORNI DAL 10.08.2012
CERTIFICATO DI APPROVAZIONE.

DATA 19.03.2012 (13VI109772)

LUNGHEZZA 9,635 M LARGHEZZA 2,550 M
PORTATA 10170 KG

PNEUMATICI:

315/80R22,5(156/150G)S.D.S.

CARROZZATO "AUTOBREN". FURGONE

COMPATTATORE MOD. HR24 MATRICOLA

N. 009/12AU CON VOLTACASSONETTI E

PEDANE. ATTO AL CARICO, COMPATTAZIONE,

SCARICO DI RIFIUTI SOLIDI. IN FASE

OPERATIVA, IL PERSONALE PUO' UTILIZ-

ZARE PEDANE E SISTEMI DI APPOGGIO

DISPONIBILI, A VELOCITA' MAX 30 KM/H

E LUCE LAMPEGGIANTE DI PERICOLO

ACCESA. LUNGHEZZA TOT. CON PEDANE

APERTE MM9905.

M.O. N. 13VI109772 DEL 19.03.2012

RISPETTA LA DIRETTIVA 2006/51/CE

RIF. 2005/55/CE RIGA B2 (EURO 5)

SOSP. ASSE/I MOTORE/I-PNEUMATICA

MASSE MAX AMMESSE-ASSE 1-KG. 08000

ASSE 2-KG. 12000 ASSE 3-KG. 08000

OPP. RIMOR. 3500 KG (FRENI INERZ); AUTO

T. PROD. PASSI DA 3805+1395 A 6050+

1395 MM.; OPP. POS. TOT. 3 CAB. CORTA AD.

IN ALTERNATIVA PNEUM. 13R22,5 (156/

150G) OPP. I ASSE 385/65R22,5(158G)

AG. 1011

N° A012857VE12

(A)

EJ765YW

4

E II/III ASSE 315/80R22,5(156/150G)

OPP. I/III ASSE 385/65R22,5 (158G)

E II ASSE 315/80R22,5 (154/150G) OPP

I/III ASSE 385/55R22,5 (158L) E II

ASSE 315/70R22,5 (154/150G). VEIC. FUO

CIRC. CON III ASSE SOLLEV. EQUIPAGG.


DI CAMBIO MECCANICO OPP. AUTOMATICO.

SIGNIFICATO DEI CODICI COMUNITARI ARMONIZZATI

- (A) Numero di immatricolazione
- (B) Data della prima immatricolazione del veicolo
- (C) Dati caratteristiche
- (C.1) autotreno della cassa di circolazione
- (C.1.1) rapporto di ingranaggi veicolo
- (C.1.2) numero di marcia (se del caso)
- (C.1.3) marcia nella Stato membro di immatricolazione alla data di rilascio del documento
- (C.2) proporzioni del veicolo
- (C.2.1) rapporto di ingranaggi veicolo
- (C.2.2) numero di marcia (se del caso)
- (C.2.3) marcia nella Stato membro di immatricolazione alla data di rilascio del documento
- (C.3) potenza libera e giri/min che può erogare (del veicolo) ad un livello legale superiore da quello di progettazione
- (C.3.1) rapporto di ingranaggi veicolo
- (C.3.2) numero di marcia (se del caso)
- (C.3.3) marcia nella Stato membro di immatricolazione alla data di rilascio del documento
- (C.4) (C.4.1) (C.4.2) ha un contrassegno dei dati numerici di cui ai codici C.1, C.2, C.3 non da luogo al rilascio di una nuova carta di circolazione, i nuovi dati numerici corrispondenti a quelli puri possono essere inseriti ai codici C.5, C.6 e C.7, essi sono in tal caso strutturati coerentemente alle diciture di cui ai codici C.1, C.2 e C.3.
- (D) Veicolo
- (D.1) marca
- (D.2) tipo
- (D.2.1) - veicolo (se disponibile)
- (D.2.2) - versione (se disponibile)
- (D.3) designazione commerciale
- (E) numero di identificazione del veicolo
- (F) motore
- (F.1) motore massimo a carico tecnicamente ammissibile, ad eccezione del motore (kg)
- (F.2) motore massimo a carico ammissibile del veicolo in servizio nella Stato membro di immatricolazione (kg)
- (F.3) massa massima a carico ammissibile del motore in servizio nella Stato membro di immatricolazione (kg)
- (G) massa del veicolo in servizio autorizzato e massa dei dispositivi di sicurezza per i veicoli motorizzati di categoria diversa dalla M1 (kg)
- (H) durata di validità, se applicabile
- (I) data di immatricolazione alla quale si riferisce la carta di circolazione
- (J) categoria del veicolo
- (J.1) destinazione d'uso
- (J.2) categoria
- (K) numero di collegamento del tipo (se disponibile)
- (L) numero di assi
- (M) interasse (mm)
- (N) per i veicoli con massa totale superiore a 3.500 kg, ripartizione tra gli assi della massa massima a carico tecnicamente ammissibile
- (N.1) asse 1 (kg)
- (N.2) asse 2 (kg), se del caso
- (N.3) asse 3 (kg), se del caso
- (N.4) asse 4 (kg), se del caso
- (N.5) asse 5 (kg), se del caso
- (O) massimamente ammissibile tecnicamente ammissibile
- (O.1) massimo teorico (kg)
- (O.2) massimo non teorico (kg)
- (P) motore
- (P.1) cilindrata (cm³)
- (P.2) potenza nella massima (kw) (se disponibile)
- (P.3) tipo di combustibile o di alimentazione
- (P.4) regime nominale (giri/min)
- (P.5) numero di alimentazione del motore e tipo del motore
- (Q) rapporto motore/interasse in linea (solo per i motorizzati)
- (R) nome del veicolo
- (S) push a serie
- (S.1) numero di posti a sedere, compreso quello del conducente
- (S.2) numero di posti in piedi (se del caso)
- (T) velocità massima (km/h)
- (U) livello sonoro
- (U.1) veicolo libero (dB(A))
- (U.2) motore (giri/min)
- (U.3) veicolo in marcia (dB(A))
- (V) emissioni gas di scarico
- (V.1) CO (g/km o g/kWh)
- (V.2) HC (g/km o g/kWh)
- (V.3) NOx (g/km o g/kWh)
- (V.4) CO + NOx (g/km)
- (V.5) particolato per i motori diesel (g/km o g/kWh)
- (V.6) coefficiente di assorbimento sonoro per motori diesel (g/km)
- (V.7) CO (g/km)
- (V.8) consumo di combustibile in ciclo misto (l/100 km)
- (V.9) indicazione della classe ambientale di certificazione CE: escluso perché la versione approvata in virtù della direttiva 70/280/CEE o della direttiva 80/713/CEE.
- (W) capacità del serbatoio e dei serbatoi di carburante (litri)

REVISIONI (Art. 80 del D.L.vo 30-4-1992 N. 285)

CP32

 REPUBBLICA ITALIANA Ministero delle Infrastrutture e dei Trasporti DIPARTIMENTO PER I TRASPORTI, LA NAVIGAZIONE ED I SISTEMI INFORMATIVI E STATISTICI		1
CARTA DI CIRCOLAZIONE CC 0091710 <small>Permise de circulatie, Österreichs Register, Registerinsatzt, Zulassung-beschreibung, Registrasimbiens, Adm. xonologias, Πιστοποιητικό Εγγραφής, Registrova certifikat, Certificat d'immatriculacion, Registracijas apliecinis, Registracijos liudijimas, Registrovni certifikat, Registracijas Karsienkelywa Doms Registracijas, Certificado de matricula, Ověřovací o evidenci, Promerov dovoljenje, Registrasimbiens, Registringsbeviset.</small>		
N° A012858VE12	(A) EJ766YW	2
(B) 02.04.2012		
(C.2.1) VENEZ.ENERGIA RISORSE IDRICHE TERRIT.AMBIENTE SERV.-V.E.R.I.T.A.S. SPA		
(C.2.3) S.RE SANTA CROCE, S.ANDREA 489 VENEZIA (VE)		

N° A012858VE12	(A) EJ766YW	2
(D.1) IVECO MABIRUS 260S/E4		
(D.2)		
(D.3)		
(E) WJME2NNJ404392013		
(F.1)		
(F.2) 26000	(F.3)	(G)
(I) 02.04.2012		
(J) N3		
(J.1) AUTOVEICOLO PER TRASPORTO SPECIFICO -USO DI TERZI		
(J.2) FS (FURGONE ATTREZZATO PER TRASPORTO RIFIUTI SOLIDI)		
(K) NAN6229NH		
(L) 3	(N.1)	(N.2)
(N.3)	(N.4)	(N.5)
(D.1)	(D.2)	
(P.1) 7790,00	(P.2) 243,00	(P.3) GASOL
(P.5) F2BE3681B		
(Q)	(S.1) 3	(S.2)
(U.1)	(U.2)	
(V.1)	(V.2)	
(V.3) 1,7500	(V.5) 0,0130	
(V.6) 0,80	(V.7)	
(V.9) 2006/51/CE		

 IMPOSTA
 DI BOLLO
 ASSOLTA
 IN MODO
 VIRTUALE

N° A012858VE12	(A) EJ766YW	3
PRESENTARE LA RICHIESTA DI ISCRIZIONE AL PRA ENTRO 60 GIORNI DAL 10.08.2012 CERTIFICATO DI APPROVAZIONE. DATA 19.03.2012 (13VI120350) LUNGHEZZA 9,635 M LARGHEZZA 2,550 M PORTATA 10170 KG PNEUMATICI: 315/80R22,5(156/150G)S.D.S. CARROZZATO "AUTOBREN". FURGONE COMPATTATORE MOD. HR24 MATRICOLA N. 012/12AU CON VOLTACASSONETTI E PEDANE.ATTO AL CARICO,COMPATTAZIONE, SCARICO DI RIFIUTI SOLIDI. IN FASE OPERATIVA, IL PERSONALE PUO' UTILIZ- ZARE PEDANE E SISTEMI DI APPOGGIO DISPONIBILI, A VELOCITA' MAX 30 KM/H E LUCE LAMPEGGIANTE DI PERICOLO ACCESA. LUNGHEZZA TOT. CON PEDANE APERTE MM9905. M.O. N. 13VI120350 DEL 19.03.2012 RISPETTA LA DIRETTIVA 2006/51/CE RIF. 2005/55/CE RIGA B2 (EURO 5) SOSP.ASSE/I MOTORE/I-PNEUMATICA MASSE MAX AMMESSE-ASSE 1-KG. 08000 ASSE 2-KG. 12000 ASSE 3-KG. 08000 OPP.RIMOR.3500 KG (FRENI INERZ);AUTO T.PROD.PASSI DA 3805+1395 A 6050+ 1395 MM.;OPP.PQS.TOT.3 CAB.CORTA AD. IN ALTERNATIVA PNEUM. 13R22,5 (156/ 150G) OPP. I ASSE 385/65R22,5(158G) AG. 1011		

N° A012858VE12	(A) EJ766YW	4
E II/III ASSE 315/80R22,5(156/150G) OPP. I/III ASSE 385/65R22,5 (158G) E II ASSE 315/80R22,5 (154/150G) OPP I/III ASSE 385/55R22,5 (158L) E II ASSE 315/70R22,5 (154/150G).VEIC.PUC CIRC. CON III ASSE SOLLEV.EQUIPAGG. DI CAMBIO MECCANICO OPP. AUTOMATICO.		

SIGNAFICATO DEI CODICI COMUNITARI ARMONIZZATI

- (A) Numero di immatricolazione
- (B) Data della prima immatricolazione del veicolo
- (C) Dati nominali
- (C.1) categoria della quota di circolazione:
- (C.1.1) categoria o regime sociale
 - (C.1.2) categoria o regime sociale (se del caso)
 - (C.1.3) indicazione dello Stato membro di immatricolazione alla data di rilascio del documento
- (C.2) categoria del veicolo
- (C.2.1) categoria o regime sociale
 - (C.2.2) categoria o regime sociale (se del caso)
 - (C.2.3) indicazione dello Stato membro di immatricolazione alla data di rilascio del documento
- (C.3) categoria della quota di circolazione
- (C.3.1) categoria o regime sociale
 - (C.3.2) categoria o regime sociale (se del caso)
 - (C.3.3) indicazione dello Stato membro di immatricolazione alla data di rilascio del documento
- (C.4) categoria della quota di circolazione
- (C.4.1) categoria o regime sociale
 - (C.4.2) categoria o regime sociale (se del caso)
 - (C.4.3) indicazione dello Stato membro di immatricolazione alla data di rilascio del documento
- (C.5) categoria della quota di circolazione
- (C.5.1) categoria o regime sociale
 - (C.5.2) categoria o regime sociale (se del caso)
 - (C.5.3) indicazione dello Stato membro di immatricolazione alla data di rilascio del documento
- (D) Valore
- (D.1) marca
 - (D.2) tipo
 - (D.3) descrizione (se disponibile)
 - (D.4) descrizione (se disponibile)
- (E) numero di immatricolazione del veicolo
- (F) massa:
- (F.1) massa massima a carico tecnicamente ammissibile, ad eccezione del motore (kg)
 - (F.2) massa massima a carico tecnicamente ammissibile in servizio nello Stato membro di immatricolazione (kg)
 - (F.3) massa massima a carico tecnicamente ammissibile in servizio nello Stato membro di immatricolazione (kg)
- (G) altezza del veicolo in servizio caricato e montato del proprietario di addebi per i veicoli della categoria M1 (mm)
- (H) data di validità, se non è indicata
- (I) data di immatricolazione alla quale si riferisce la carta di circolazione
- (J) categoria del veicolo
- (J.1) categoria o regime sociale
 - (J.2) categoria o regime sociale
- (K) numero di immatricolazione del tipo (se disponibile)
- (L) numero di assi
- (M) interasse (mm)
- (N) per i veicoli con massa totale superiore a 3500 kg, ripartizione tra gli assi della massa massima tecnicamente ammissibile
- (N.1) asse 1 (kg)
 - (N.2) asse 2 (kg), se del caso
 - (N.3) asse 3 (kg), se del caso
 - (N.4) asse 4 (kg), se del caso
 - (N.5) asse 5 (kg), se del caso
- (O) massa massima a carico tecnicamente ammissibile
- (O.1) motore (kg)
 - (O.2) motore (kg)
- (P) motore
- (P.1) cilindrata (cm³)
 - (P.2) cilindrata nella massima (kw) (se disponibile)
 - (P.3) tipo di combustibile o di alimentazione
 - (P.4) regime nominale (g/min)
 - (P.5) numero di identificazione del motore / tipo del motore
- (Q) rapporto potenza/massa in kw/kg (solo per i motori)
- (R) colore del veicolo
- (S) posti a sedere
- (S.1) numero di posti a sedere, compreso quello del conducente
 - (S.2) numero di posti in piedi (se del caso)
- (T) velocità massima (km/h)
- (U) livello sonoro
- (U.1) velocità sonora (dB(A))
 - (U.2) regime del motore (g/min)
 - (U.3) velocità in marcia (km/h)
- (V) emissioni gas di scarico:
- (V.1) CO (g/km o g/kWh)
 - (V.2) HC (g/km o g/kWh)
 - (V.3) NOx (g/km o g/kWh)
 - (V.4) CO + NOx (g/km)
 - (V.5) particolato per i motori diesel (g/km o g/kWh)
 - (V.6) coefficiente di ossidazione (g/km o g/kWh)
 - (V.7) CO (g/km)
 - (V.8) consumo di carburante in ciclo misto (l/100 km)
 - (V.9) coefficiente di ossidazione (g/km o g/kWh)
- (W) dichiarazione della classe ambientale di compatibilità (C) dichiarata secondo la versione applicativa in vigore della direttiva 90/269/EEC o della direttiva 98/79/EEC
- (X) potenza del motore o dei motori di trazione (in kW)

REVISIONI (Art. 80 del D.L.vo 30-4-1992 N. 285)

CRSP



REPUBBLICA ITALIANA

Ministero delle Infrastrutture e dei Trasporti
DIPARTIMENTO PER I TRASPORTI, LA NAVIGAZIONE
ED I SISTEMI INFORMATIVI E STATISTICI

CARTA DI CIRCOLAZIONE CC 0091711

Permis de circulacion, Ověřovací a registrační, Registrierungsbescheinigung, Registracni osvědčení, Aðstoð
kvaðlappur, Hittenginginn Eyrprappt, Registracni certifikat, Certificat d'immatriculation, Registracni aplisba
Registracni budjimas, Fungalmi apskaitė, Certifikat la Registracjoni, Kandidatbekrags, Dowlid Rejistracjny, Certificado de
matricula, Ověřovací a registrační, Registracni osvědčení, Registracni osvědčení, Registracni osvědčení.

N° A012859VE12

(A)

EJ767YW

(B) 02.04.2012

(C.2.1) VENEZ.ENERGIA RISORSE IDRICHE
TERRIT.AMBIENTE

SERV.-V.E.R.I.T.A.S. SPA

(C.2.3) S.RE SANTA CROCE, S.ANDREA 489
VENEZIA (VE)

N° A012859VE12

(A)

EJ767YW

2

(D.1) IVECO MAGIRUS 260S/E4

(D.2)

(D.3)

(E) WJME2NNJ404391765

(F.1)

(F.2) 26000 (F.3)

(G)

(I) 02.04.2012

(J) N3

(J.1) AUTOVEICOLO PER TRASPORTO
SPECIFICO -USO DI TERZI-(J.2) FS (FURGONE ATTREZZATO PER
TRASPORTO RIFIUTI SOLIDI)

(K) NAN6229NH

(L) 3

(N.1)

(N.2)

(N.3)

(N.4)

(N.5)

(O.1)

(O.2)

(P.1) 7790,00 (P.2) 243,00 (P.3) GASOL

(P.5) F2BE36B1B

(Q)

(S.1)

3

(S.2)

(U.1)

(U.2)

(V.1)

(V.2)

(V.3) 1,7500

(V.5) 0,0130

(V.6) 0,80

(V.7)

(V.9) 2006/51/CE

IMPOSTA
DI BOLLO
ASSOLTA
IN MODO
VIRTUALE

N° A012859VE12

(A)

EJ767YW

3

PRESENTARE LA RICHIESTA DI ISCRIZIONE
AL PRA ENTRO 60 GIORNI DAL 10.08.2012
CERTIFICATO DI APPROVAZIONE.

DATA 19.03.2012 (13VI109773)

LUNGHEZZA 9,665 M LARGHEZZA 2,550 M
PORTATA 10170 KG

PNEUMATICI:

315/80R22,5(156/150G)S.D.S.

CARROZZATO "AUTOBREN". FURGONE
COMPATTATORE MOD.HR24 MATRICOLA
N. 008/12AU CON VOLTACASSONETTI E
PEDANE. ATTO AL CARICO, COMPATTAZIONE,
SCARICO DI RIFIUTI SOLIDI. IN FASE
OPERATIVA, IL PERSONALE PUO' UTILIZ-
ZARE PEDANE E SISTEMI DI APPoggio
DISPONIBILI, A VELOCITA' MAX 30 KM/H
E LUCE LAMPEGGIANTE DI PERICOLO
ACCESA. LUNGHEZZA TOT. CON PEDANE
APERTE MM9925.

M.D. N. 13VI109773 DEL 19.03.2012

RISPETTA LA DIRETTIVA 2006/51/CE

RIF. 2005/55/CE RIGA B2 (EURO 5)

8OSP.ASSE/I MOTORE/I-PNEUMATICA

MASSE MAX AMMESSE-ASSE 1-KG. 08000

ASSE 2-KG. 12000 ASSE 3-KG. 08000

OPP.RIMOR.3500 KG (FRENI INERZ); AUTO

T.PROD.PASSI DA 3805+1395 A 6050+

1395 MM.; OPP.POS.TOT.3 CAB.CORTA AD.

IN ALTERNATIVA PNEUM. 13R22,5 (156/

150G) OPP. I ASSE 385/65R22,5(158G)

AR. 1011

N° A012859VE12

(A)

EJ767YW

4

E II/III ASSE 315/80R22,5(156/150G)

OPP. I/III ASSE 385/65R22,5 (158G)

E II ASSE 315/80R22,5 (154/150G) OPP

I/III ASSE 385/55R22,5 (158L) E II

ASSE 315/70R22,5 (154/150G).VEIC.PUO




CIRC. CON III ASSE SOLLEV.EQUIPAGG.

DI CAMBIO MECCANICO OPP. AUTOMATICO.

SIGNIFICATO DEI CODICI COMUNITARI ARMONIZZATI

- (A) Numero di immatricolazione
- (B) Data della prima immatricolazione del veicolo
- (C) Dati nominativi
- (C.1) residenza della carta di circolazione
- (C.1.1) residenza o regione sociale
- (C.1.2) residenza o regione sociale del caso
- (C.1.3) residenza nella Stato membro di immatricolazione alla data di rilascio del documento
- (C.2) residenza del veicolo
- (C.2.1) residenza o regione sociale
- (C.2.2) residenza o regione sociale del caso
- (C.2.3) residenza nella Stato membro di immatricolazione alla data di rilascio del documento
- (C.3) paese di nascita o paese di cui possiede il veicolo al momento della prima immatricolazione
- (C.3.1) residenza o regione sociale
- (C.3.2) residenza o regione sociale del caso
- (C.3.3) residenza nella Stato membro di immatricolazione alla data di rilascio del documento
- (C.4) (C.1, C.2, C.3) Se il veicolo è di tipo "veicolo" in cui ai codici C.1, C.2 e C.3 non da luogo al rilascio di una nuova carta di circolazione, i nuovi dati nominativi corrispondenti a dati nuovi possono essere indicati ai codici C.3, C.4 e C.5, essi sono in tal caso segnalati contemporaneamente alla data di cui ai codici C.1, C.2 e C.3.
- (D) Veicolo
- (D.1) marca
- (D.2) tipo
- (D.2.1) versione (se disponibile)
- (D.2.2) versione (se disponibile)
- (D.3) designazione commerciale
- (E) numero di identificazione del veicolo
- (F) massa
- (F.1) massa massima a carico tecnicamente ammissibile
- (F.1.1) massa massima a carico tecnicamente ammissibile
- (F.2) massa massima a carico ammissibile del veicolo in servizio nella Stato membro di immatricolazione
- (F.3) massa massima a carico ammissibile del veicolo in servizio nella Stato membro di immatricolazione
- (G) paese del veicolo in servizio autorizzato a circolare nel territorio di cui ai codici C.1, C.2 e C.3
- (H) data di immatricolazione alla quale si riferisce la carta di circolazione
- (I) categoria del veicolo
- (I.1) designazione del caso
- (I.2) categoria
- (J) numero di omologazione del tipo (se disponibile)
- (K) numero di assi
- (L) veicolo (mot)
- (M) per i veicoli con motore totale superiore a 2000 cm³, rapporto tra gli assi della massa massima a carico tecnicamente ammissibile
- (M.1) asse 1 (kg)
- (M.2) asse 2 (kg), se del caso
- (M.3) asse 3 (kg), se del caso
- (M.4) asse 4 (kg), se del caso
- (M.5) asse 5 (kg), se del caso
- (N) massa massima a (rispetto le tecniche ammissibili)
- (N.1) massa massima (kg)
- (N.2) massa massima (kg)
- (O) motore
- (O.1) cilindrata (cm³)
- (O.2) potenza nella massima (kw) (se disponibile)
- (O.3) tipo di combustibile o di alimentazione
- (O.4) regime nominale (g/min)
- (O.5) numero di identificazione del motore / tipo del motore
- (P) numero di immatricolazione in Italia (solo per i motori)
- (Q) colore del veicolo
- (R) posti a sedere
- (R.1) numero di posti a sedere, compreso quello del conducente
- (R.2) numero di posti in posti (se del caso)
- (S) velocità massima (km/h)
- (T) livello sonoro
- (T.1) veicolo fermo (dB(A))
- (T.2) regime del motore (g/min)
- (T.3) veicolo in marcia (dB(A))
- (U) emissioni gas di scarico
- (U.1) CO (g/km e g/kWh)
- (U.2) HC (g/km e g/kWh)
- (U.3) HC + NOx (g/km)
- (U.4) HC + NOx (g/km)
- (U.5) particolato per i motori diesel (g/km e g/kWh)
- (V) coefficiente di assorbimento frenata per motori diesel (g/min)
- (W) CO (g/km)
- (X) consumo di carburante in ciclo misto (l/100 km)
- (Y) indicazione della classe omologata di omologazione CE, relativa alle norme applicabili in virtù della direttiva 70/220/CEE o della direttiva 88/77/CEE
- (Z) capacità del serbatoio o dei serbatoi di carburante (litri)

REVISIONI (Art. 60 del D.L.vo 30-4-1992 N. 285)



SINTETICO DEI CODICI COMUNITARI ARMONIZZATI	
140	numero di identificazione del tipo (se disponibile)
120	numero di assi
110	potenza (kW)
100	per i veicoli non massivi (cioè superiori a 3.500 kg, non-veicoli)
90	potenza massima (kW) (se disponibile)
80	potenza massima (kW) (se disponibile)
70	potenza massima (kW) (se disponibile)
60	potenza massima (kW) (se disponibile)
50	potenza massima (kW) (se disponibile)
40	potenza massima (kW) (se disponibile)
30	potenza massima (kW) (se disponibile)
20	potenza massima (kW) (se disponibile)
10	potenza massima (kW) (se disponibile)
0	potenza massima (kW) (se disponibile)
1	potenza massima (kW) (se disponibile)
2	potenza massima (kW) (se disponibile)
3	potenza massima (kW) (se disponibile)
4	potenza massima (kW) (se disponibile)
5	potenza massima (kW) (se disponibile)
6	potenza massima (kW) (se disponibile)
7	potenza massima (kW) (se disponibile)
8	potenza massima (kW) (se disponibile)
9	potenza massima (kW) (se disponibile)
10	potenza massima (kW) (se disponibile)
11	potenza massima (kW) (se disponibile)
12	potenza massima (kW) (se disponibile)
13	potenza massima (kW) (se disponibile)
14	potenza massima (kW) (se disponibile)
15	potenza massima (kW) (se disponibile)
16	potenza massima (kW) (se disponibile)
17	potenza massima (kW) (se disponibile)
18	potenza massima (kW) (se disponibile)
19	potenza massima (kW) (se disponibile)
20	potenza massima (kW) (se disponibile)
21	potenza massima (kW) (se disponibile)
22	potenza massima (kW) (se disponibile)
23	potenza massima (kW) (se disponibile)
24	potenza massima (kW) (se disponibile)
25	potenza massima (kW) (se disponibile)
26	potenza massima (kW) (se disponibile)
27	potenza massima (kW) (se disponibile)
28	potenza massima (kW) (se disponibile)
29	potenza massima (kW) (se disponibile)
30	potenza massima (kW) (se disponibile)
31	potenza massima (kW) (se disponibile)
32	potenza massima (kW) (se disponibile)
33	potenza massima (kW) (se disponibile)
34	potenza massima (kW) (se disponibile)
35	potenza massima (kW) (se disponibile)
36	potenza massima (kW) (se disponibile)
37	potenza massima (kW) (se disponibile)
38	potenza massima (kW) (se disponibile)
39	potenza massima (kW) (se disponibile)
40	potenza massima (kW) (se disponibile)
41	potenza massima (kW) (se disponibile)
42	potenza massima (kW) (se disponibile)
43	potenza massima (kW) (se disponibile)
44	potenza massima (kW) (se disponibile)
45	potenza massima (kW) (se disponibile)
46	potenza massima (kW) (se disponibile)
47	potenza massima (kW) (se disponibile)
48	potenza massima (kW) (se disponibile)
49	potenza massima (kW) (se disponibile)
50	potenza massima (kW) (se disponibile)
51	potenza massima (kW) (se disponibile)
52	potenza massima (kW) (se disponibile)
53	potenza massima (kW) (se disponibile)
54	potenza massima (kW) (se disponibile)
55	potenza massima (kW) (se disponibile)
56	potenza massima (kW) (se disponibile)
57	potenza massima (kW) (se disponibile)
58	potenza massima (kW) (se disponibile)
59	potenza massima (kW) (se disponibile)
60	potenza massima (kW) (se disponibile)
61	potenza massima (kW) (se disponibile)
62	potenza massima (kW) (se disponibile)
63	potenza massima (kW) (se disponibile)
64	potenza massima (kW) (se disponibile)
65	potenza massima (kW) (se disponibile)
66	potenza massima (kW) (se disponibile)
67	potenza massima (kW) (se disponibile)
68	potenza massima (kW) (se disponibile)
69	potenza massima (kW) (se disponibile)
70	potenza massima (kW) (se disponibile)
71	potenza massima (kW) (se disponibile)
72	potenza massima (kW) (se disponibile)
73	potenza massima (kW) (se disponibile)
74	potenza massima (kW) (se disponibile)
75	potenza massima (kW) (se disponibile)
76	potenza massima (kW) (se disponibile)
77	potenza massima (kW) (se disponibile)
78	potenza massima (kW) (se disponibile)
79	potenza massima (kW) (se disponibile)
80	potenza massima (kW) (se disponibile)
81	potenza massima (kW) (se disponibile)
82	potenza massima (kW) (se disponibile)
83	potenza massima (kW) (se disponibile)
84	potenza massima (kW) (se disponibile)
85	potenza massima (kW) (se disponibile)
86	potenza massima (kW) (se disponibile)
87	potenza massima (kW) (se disponibile)
88	potenza massima (kW) (se disponibile)
89	potenza massima (kW) (se disponibile)
90	potenza massima (kW) (se disponibile)
91	potenza massima (kW) (se disponibile)
92	potenza massima (kW) (se disponibile)
93	potenza massima (kW) (se disponibile)
94	potenza massima (kW) (se disponibile)
95	potenza massima (kW) (se disponibile)
96	potenza massima (kW) (se disponibile)
97	potenza massima (kW) (se disponibile)
98	potenza massima (kW) (se disponibile)
99	potenza massima (kW) (se disponibile)

REVISIONI (Art. 80 del D.L.vo 30-4-1992 N. 285)

[illegible]

N° AO10119VE13 (A) EJ629YW 3

PRESENTARE LA RICHIESTA DI ISCRIZIONE
AL PRA ENTRO 60 GIORNI DAL 21.06.2012
CERTIFICATO DI APPROVAZIONE.
DATA 19.01.2012 (10UD214939)
COSTRUTTORE: IVECO SPA
LUNGHEZZA 7,396 M LARGHEZZA 2,260 M
PORTATA 2600 KG
TIPO CAMBIO: MECCANICO
PNEUMATICI:
225/75 R16D(11B/116N)E-D
CASSONE,GRU FASSI MOD.F40A.O.23 ACTI
VE MATR.0406-0031,SPONDA MONTACARI-
CHI VERTICALE POSTER."CAR OIL SYSTEM
MOD.ELI 1200 MATR.47757-750/114
ALLEST.CHI.C.GRU E SPONDA *01/2012*
CAPACITA' SOLLEVAMENTO SPONDA 1200 KG
MUNITA' DI 2 PIEDI STABILIZZATORI.
GRU ANCORATA CON 6 TIRANTI DA 18 MM.
E MUNITA' DI N.2 PIEDI STABILIZZATORI
M.D. N. 10UD214939 DEL 19.01.2012
RISF DIR 2005/74/CE RIF. 2005/55/CE
RISA CIEURO 5 ECOL.MIGLIOR D.ANTIF.)
MASSE MAX AMMESSE-ASSE ANT.KG. 02300
ASSE POST.KG. 05000
L'AUTOTELAIO E' PRODOTTO NEI SEGUEN-
TI INTERASSI (MM): DA 3450 A 4750

PA010119VE12		(A) EJ629YW	2
--------------	--	-------------	---

(D.1) IVECO

(D.2) IS70C12BA 1R11C1C MBLLAIXX71

(D.3)

(E) ZCFC65C110D463339

(F.1)

(F.2) 6500 (F.3) (S)

(I) 15.02.2012

(J) N2

(J.1) AUTOCARRO PER TRASPORTO DI COSE
-USO DI TERZI

(J.2) K5 (CASSONE CON GRU APPLICATA
SUL TELAIO DIETRO LA CABINA)

(K) DC1CF03EST002T
E3*2007/46*0115*00

(L) 2 (N.1) (N.2)

(N.3) (N.4) (N.5)

(O.1) (O.2)

(P.1) 2998,00 (P.2) 125,00 (P.3) GASOL

(P.5) F1CE34B1C

(Q) (Q.1) 3 (S.2)

(U.1) 83 (U.2) 2625

(V.1) (V.2)

(V.3) 1,8170 (V.5) 0,0060

(V.6) 0,21 (V.7)

(V.9) 2008/74/CE

IMPOSTA
DI BOLLO
ASSOLTA
IN MODO
VIRTUALE

AG07