 REPUBBLICA ITALIANA Ministero delle Infrastrutture e dei Trasporti DIPARTIMENTO PER I TRASPORTI, LA NAVIGAZIONE ED I SISTEMI INFORMATIVI E STATISTICI	
CARTA DI CIRCOLAZIONE CC 0091867	
<small>Permiso de circulación. Usvedent o registraci. Registringslist. Zulassungsberechtigung. Registrationsnummern. Abens xologopias. Theotonomiko Eypwopig. Registration certificate. Certificat d'immatriculation. Registracis aplaciba. Registracis aplaciba. Registracis aplaciba. Registracis aplaciba. Registracis aplaciba. Registracis aplaciba. matricola. Osvedenie o evidenci. Pismo o dovoljenje. Registrodittidatus. Registrationsbeset.</small>	
N° A013030VE12	(A) EJ906YW
(B) 30.05.2012	
(C.2.1) VENEZ. ENERGIA RISORSE IDRICHE TERRIT. AMBIENTE SERV. -V.E.R.I.T.A.S. SPA	
(C.2.3) S.RE SANTA CROCE, S.ANDREA 489 VENEZIA (VE)	

N° A013030VE12	(A) EJ906YW	2
(D.1) PIAGGIO		
(D.2) S90 CJW SRF		
(D.3) PORTER		
(E) ZAPS90CJW000000983		
(F.1)		
(F.2) 1500 (F.3) 2100 (G)		
(I) 30.05.2012		
(J) N1		
(J.1) AUTOVEICOLO PER TRASPORTO SPECIFICO -USO DI TERZI		
(J.2) ZZ (VEDERE ANNOTAZIONI)		
(K) DBZAP01EST11B E11*2007/46*0031*06		
(L) 2	(N.1)	(N.2)
(N.3)	(N.4)	(N.5)
(D.1) 600	(D.2)	
(P.1) 1308,00 (P.2) 052,00 (P.3) B/GPL		
(P.5) DA4710LR		
(Q)	(S.1) 2	(S.2)
(U.1) 82	(U.2)	3750
(V.1)	(V.2)	
(V.3) 0,0150	(V.5)	
(V.6)	(V.7) 139,0	
(V.9) 715/2007*692/2008		
IMPOSTA DI BOLLO ASSOLTA IN MODO VIRTUALE		

N° A013030VE12	(A) EJ906YW	3
PRESENTARE LA RICHIESTA DI ISCRIZIONE AL FRA ENTRO 60 GIORNI DAL 18.08.2012 CERTIFICATO DI APPROVAZIONE. DATA 23.04.2012 (04RN254490) COSTRUTTORE: PIAGGIO & C. SPA LUNGHEZZA 3,720 M LARGHEZZA 1,460 M RAPPORTO POTENZA/TARA = 45,217 KW/T PORTATA 350 KG TIPO CAMBIO: MECCANICO PNEUMATICI: 155 R130 91/89N COLLAUDO PER APPLICAZIONE CONTENITOR E RIBALTABILE POSTERIORE CON VOLTAC NTENITORE PER LA RACCOLTA E IL TRASP ORTO DI RIFIUTI. ROSSI RM.2113 M.O. N. 04RN254490 DEL 23.04.2012 RISP IL REG 715/2007*692/2008 (EURO 5A) -CONSUMO IN LITRI / 100 KM PERCORSO URBANO 08,90; EXTRAURBANO 05,40; COMBINATO 06,70. MASSE MAX AMMESSE-ASSE ANT.KG. 00715 ASSE POST.KG. 01100 IL VEICOLO PUO' ESSERE DOTATO FIN DAL L'ORIGINE DEL GANCIO DI TRAINO APPROVAZIONE E11 00-4979; QUALUNQUE INSTALLAZIONE SUCCESSIVA COMPORTA VISITA E PROVA. CONSUMI CON ALIMENTAZ.GPL (L/100 KM): URB.=11,8-EXTRAURB.=7,0-COMB.=8,6. AG. 1011		

N° A013030VE12	(A) EJ906YW	4
<div style="text-align: right; font-weight: bold; font-size: 1.2em;">PV86</div>		

SIGNIFICATO DEI CODICI COMUNITARI ARMONIZZATI

- (A) Numero di immatricolazione
- (B) Data della prima immatricolazione del veicolo
- (C) Dati nominativi
- (C.1) intestatario della carta di circolazione
- (C.1.1) cognome o ragione sociale
- (C.1.2) numeri e indirizzi (se del caso)
- (C.1.3) indirizzo nello Stato membro di immatricolazione alla data di rilascio del documento
- (C.2) proprietario del veicolo
- (C.2.1) cognome o ragione sociale
- (C.2.2) numeri e indirizzi (se del caso)
- (C.2.3) indirizzo nello Stato membro di immatricolazione alla data di rilascio del documento
- (C.3) persona fisica o giuridica che può disporre del veicolo ad un titolo legale diverso da quello di proprietario
- (C.3.1) cognome o ragione sociale
- (C.3.2) numeri e indirizzi (se del caso)
- (C.3.3) indirizzo nello Stato membro di immatricolazione alla data di rilascio del documento
- (C.4) (C.1, C.2, C.3) Se un proprietario dei dati nominativi di cui ai codici C.1, C.2 e/o C.3 non dà luogo al rilascio di una nuova carta di circolazione, i nuovi dati nominativi corrispondenti a tali dati nominativi sono in tal caso strutturati contemporaneamente alle dichiture di cui ai codici C.1, C.2 e C.3.
- (D) Veicolo
- (D.1) marca
- (D.2) tipo
- (D.2.1) variante (se disponibile)
- (D.2.2) versione (se disponibile)
- (D.3) denominazione commerciale
- (E) numero di identificazione del veicolo
- (F) massa
- (F.1) massa massima a carico tecnicamente ammissibile, ad eccezione dei motocicli (kg)
- (F.2) massa massima a carico ammissibile del veicolo in servizio nello Stato membro di immatricolazione (kg)
- (F.3) massa massima a carico ammissibile dell'insieme in servizio nello Stato membro di immatricolazione (kg)
- (G) massa del veicolo in servizio dichiarato e munito dei dispositivi di attacco per i veicoli trattori di categoria diversa dalla M1 (kg)
- (H) durata di validità, se non è illimitata
- (I) data di immatricolazione alla quale si riferisce la carta di circolazione
- (J) categoria del veicolo
- (J.1) destinazione ad uso
- (J.2) carrozzeria
- (K) numero di omologazione del tipo (se disponibile)
- (L) numero di assi
- (M) interasse (mm)
- (N) per i veicoli con massa totale superiore a 3.500 kg, ripartizione tra gli assi della massa massima a carico tecnica ammissibile
- (N.1) asse 1 (kg)
- (N.2) asse 2 (kg), se del caso
- (N.3) asse 3 (kg), se del caso
- (N.4) asse 4 (kg), se del caso
- (N.5) asse 5 (kg), se del caso
- (O) massa massima a marchio tecnicamente ammissibile
- (O.1) rimorchio frenato (kg)
- (O.2) rimorchio non frenato (kg)
- (P) motore
- (P.1) cilindrata (cm³)
- (P.2) potenza netta massima (kW) (se disponibile)
- (P.3) tipo di combustibile o di alimentazione
- (P.4) regime nominale (giri/min)
- (P.5) numero di identificazione del motore / tipo del motore
- (Q) rapporto potenza/massa in kW/kg (solo per i motocicli)
- (R) motore del veicolo
- (S) posti a sedere
- (S.1) numero di posti a sedere, compreso quello del conducente
- (S.2) numero di posti in piedi (se del caso)
- (T) velocità massima (km/h)
- (U) livello sonoro
- (U.1) veicolo fermo (dB(A))
- (U.2) regime del motore (giri/min)
- (U.3) veicolo in marcia (dB(A))
- (V) emissioni gas di scarico
- (V.1) CO (g/km o g/kWh)
- (V.2) HC (g/km o g/kWh)
- (V.3) NOx (g/km o g/kWh)
- (V.4) HC + NOx (g/km)
- (V.5) particolato per motori diesel (g/km o g/kWh)
- (V.6) coefficiente di assorbimento corretto per motori diesel (giri/min)
- (V.7) CO₂ (g/km)
- (V.8) consumo di combustibile in ciclo misto (l/100 km)
- (V.9) indicazione della classe ambientale di omologazione (A1, A2, A3, A4, A5, A6, A7, A8, A9, A10, A11, A12, A13, A14, A15, A16, A17, A18, A19, A20, A21, A22, A23, A24, A25, A26, A27, A28, A29, A30, A31, A32, A33, A34, A35, A36, A37, A38, A39, A40, A41, A42, A43, A44, A45, A46, A47, A48, A49, A50, A51, A52, A53, A54, A55, A56, A57, A58, A59, A60, A61, A62, A63, A64, A65, A66, A67, A68, A69, A70, A71, A72, A73, A74, A75, A76, A77, A78, A79, A80, A81, A82, A83, A84, A85, A86, A87, A88, A89, A90, A91, A92, A93, A94, A95, A96, A97, A98, A99, A100, A101, A102, A103, A104, A105, A106, A107, A108, A109, A110, A111, A112, A113, A114, A115, A116, A117, A118, A119, A120, A121, A122, A123, A124, A125, A126, A127, A128, A129, A130, A131, A132, A133, A134, A135, A136, A137, A138, A139, A140, A141, A142, A143, A144, A145, A146, A147, A148, A149, A150, A151, A152, A153, A154, A155, A156, A157, A158, A159, A160, A161, A162, A163, A164, A165, A166, A167, A168, A169, A170, A171, A172, A173, A174, A175, A176, A177, A178, A179, A180, A181, A182, A183, A184, A185, A186, A187, A188, A189, A190, A191, A192, A193, A194, A195, A196, A197, A198, A199, A200, A201, A202, A203, A204, A205, A206, A207, A208, A209, A210, A211, A212, A213, A214, A215, A216, A217, A218, A219, A220, A221, A222, A223, A224, A225, A226, A227, A228, A229, A230, A231, A232, A233, A234, A235, A236, A237, A238, A239, A240, A241, A242, A243, A244, A245, A246, A247, A248, A249, A250, A251, A252, A253, A254, A255, A256, A257, A258, A259, A260, A261, A262, A263, A264, A265, A266, A267, A268, A269, A270, A271, A272, A273, A274, A275, A276, A277, A278, A279, A280, A281, A282, A283, A284, A285, A286, A287, A288, A289, A290, A291, A292, A293, A294, A295, A296, A297, A298, A299, A300, A301, A302, A303, A304, A305, A306, A307, A308, A309, A310, A311, A312, A313, A314, A315, A316, A317, A318, A319, A320, A321, A322, A323, A324, A325, A326, A327, A328, A329, A330, A331, A332, A333, A334, A335, A336, A337, A338, A339, A340, A341, A342, A343, A344, A345, A346, A347, A348, A349, A350, A351, A352, A353, A354, A355, A356, A357, A358, A359, A360, A361, A362, A363, A364, A365, A366, A367, A368, A369, A370, A371, A372, A373, A374, A375, A376, A377, A378, A379, A380, A381, A382, A383, A384, A385, A386, A387, A388, A389, A390, A391, A392, A393, A394, A395, A396, A397, A398, A399, A400, A401, A402, A403, A404, A405, A406, A407, A408, A409, A410, A411, A412, A413, A414, A415, A416, A417, A418, A419, A420, A421, A422, A423, A424, A425, A426, A427, A428, A429, A430, A431, A432, A433, A434, A435, A436, A437, A438, A439, A440, A441, A442, A443, A444, A445, A446, A447, A448, A449, A450, A451, A452, A453, A454, A455, A456, A457, A458, A459, A460, A461, A462, A463, A464, A465, A466, A467, A468, A469, A470, A471, A472, A473, A474, A475, A476, A477, A478, A479, A480, A481, A482, A483, A484, A485, A486, A487, A488, A489, A490, A491, A492, A493, A494, A495, A496, A497, A498, A499, A500, A501, A502, A503, A504, A505, A506, A507, A508, A509, A510, A511, A512, A513, A514, A515, A516, A517, A518, A519, A520, A521, A522, A523, A524, A525, A526, A527, A528, A529, A530, A531, A532, A533, A534, A535, A536, A537, A538, A539, A540, A541, A542, A543, A544, A545, A546, A547, A548, A549, A550, A551, A552, A553, A554, A555, A556, A557, A558, A559, A560, A561, A562, A563, A564, A565, A566, A567, A568, A569, A570, A571, A572, A573, A574, A575, A576, A577, A578, A579, A580, A581, A582, A583, A584, A585, A586, A587, A588, A589, A590, A591, A592, A593, A594, A595, A596, A597, A598, A599, A600, A601, A602, A603, A604, A605, A606, A607, A608, A609, A610, A611, A612, A613, A614, A615, A616, A617, A618, A619, A620, A621, A622, A623, A624, A625, A626, A627, A628, A629, A630, A631, A632, A633, A634, A635, A636, A637, A638, A639, A640, A641, A642, A643, A644, A645, A646, A647, A648, A649, A650, A651, A652, A653, A654, A655, A656, A657, A658, A659, A660, A661, A662, A663, A664, A665, A666, A667, A668, A669, A670, A671, A672, A673, A674, A675, A676, A677, A678, A679, A680, A681, A682, A683, A684, A685, A686, A687, A688, A689, A690, A691, A692, A693, A694, A695, A696, A697, A698, A699, A700, A701, A702, A703, A704, A705, A706, A707, A708, A709, A710, A711, A712, A713, A714, A715, A716, A717, A718, A719, A720, A721, A722, A723, A724, A725, A726, A727, A728, A729, A730, A731, A732, A733, A734, A735, A736, A737, A738, A739, A740, A741, A742, A743, A744, A745, A746, A747, A748, A749, A750, A751, A752, A753, A754, A755, A756, A757, A758, A759, A760, A761, A762, A763, A764, A765, A766, A767, A768, A769, A770, A771, A772, A773, A774, A775, A776, A777, A778, A779, A780, A781, A782, A783, A784, A785, A786, A787, A788, A789, A790, A791, A792, A793, A794, A795, A796, A797, A798, A799, A800, A801, A802, A803, A804, A805, A806, A807, A808, A809, A810, A811, A812, A813, A814, A815, A816, A817, A818, A819, A820, A821, A822, A823, A824, A825, A826, A827, A828, A829, A830, A831, A832, A833, A834, A835, A836, A837, A838, A839, A840, A841, A842, A843, A844, A845, A846, A847, A848, A849, A850, A851, A852, A853, A854, A855, A856, A857, A858, A859, A860, A861, A862, A863, A864, A865, A866, A867, A868, A869, A870, A871, A872, A873, A874, A875, A876, A877, A878, A879, A880, A881, A882, A883, A884, A885, A886, A887, A888, A889, A890, A891, A892, A893, A894, A895, A896, A897, A898, A899, A900, A901, A902, A903, A904, A905, A906, A907, A908, A909, A910, A911, A912, A913, A914, A915, A916, A917, A918, A919, A920, A921, A922, A923, A924, A925, A926, A927, A928, A929, A930, A931, A932, A933, A934, A935, A936, A937, A938, A939, A940, A941, A942, A943, A944, A945, A946, A947, A948, A949, A950, A951, A952, A953, A954, A955, A956, A957, A958, A959, A960, A961, A962, A963, A964, A965, A966, A967, A968, A969, A970, A971, A972, A973, A974, A975, A976, A977, A978, A979, A980, A981, A982, A983, A984, A985, A986, A987, A988, A989, A990, A991, A992, A993, A994, A995, A996, A997, A998, A999, A1000, A1001, A1002, A1003, A1004, A1005, A1006, A1007, A1008, A1009, A1010, A1011, A1012, A1013, A1014, A1015, A1016, A1017, A1018, A1019, A1020, A1021, A1022, A1023, A1024, A1025, A1026, A1027, A1028, A1029, A1030, A1031, A1032, A1033, A1034, A1035, A1036, A1037, A1038, A1039, A1040, A1041, A1042, A1043, A1044, A1045, A1046, A1047, A1048, A1049, A1050, A1051, A1052, A1053, A1054, A1055, A1056, A1057, A1058, A1059, A1060, A1061, A1062, A1063, A1064, A1065, A1066, A1067, A1068, A1069, A1070, A1071, A1072, A1073, A1074, A1075, A1076, A1077, A1078, A1079, A1080, A1081, A1082, A1083, A1084, A1085, A1086, A1087, A1088, A1089, A1090, A1091, A1092, A1093, A1094, A1095, A1096, A1097, A1098, A1099, A1100, A1101, A1102, A1103, A1104, A1105, A1106, A1107, A1108, A1109, A1110, A1111, A1112, A1113, A1114, A1115, A1116, A1117, A1118, A1119, A1120, A1121, A1122, A1123, A1124, A1125, A1126, A1127, A1128, A1129, A1130, A1131, A1132, A1133, A1134, A1135, A1136, A1137, A1138, A1139, A1140, A1141, A1142, A1143, A1144, A1145, A1146, A1147, A1148, A1149, A1150, A1151, A1152, A1153, A1154, A1155, A1156, A1157, A1158, A1159, A1160, A1161, A1162, A1163, A1164, A1165, A1166, A1167, A1168, A1169, A1170, A1171, A1172, A1173, A1174, A1175, A1176, A1177, A1178, A1179, A1180, A1181, A1182, A1183, A1184, A1185, A1186, A1187, A1188, A1189, A1190, A1191, A1192, A1193, A1194, A1195, A1196, A1197, A1198, A1199, A1200, A1201, A1202, A1203, A1204, A1205, A1206, A1207, A1208, A1209, A1210, A1211, A1212, A1213, A1214, A1215, A1216, A1217, A1218, A1219, A1220, A1221, A1222, A1223, A1224, A1225, A1226, A1227, A1228, A1229, A1230, A1231, A1232, A1233, A1234, A1235, A1236, A1237, A1238, A1239, A1240, A1241, A1242, A1243, A1244, A1245, A1246, A1247, A1248, A1249, A1250, A1251, A1252, A1253, A1254, A1255, A1256, A1257, A1258, A1259, A1260, A1261, A1262, A1263, A1264, A1265, A1266, A1267, A1268, A1269, A1270, A1271, A1272, A1273, A1274, A1275, A1276, A1277, A1278, A1279, A1280, A1281, A1282, A1283, A1284, A1285, A1286, A1287, A1288, A1289, A1290, A1291, A1292, A1293, A1294, A1295, A1296, A1297, A1298, A1299, A1300, A1301, A1302, A1303, A1304, A1305, A1306, A1307, A1308, A1309, A1310, A1311, A1312, A1313, A1314, A1315, A1316, A1317, A1318, A1319, A1320, A1321, A1322, A1323, A1324, A1325, A1326, A1327, A1328, A1329, A1330, A1331, A1332, A1333, A1334, A1335, A1336, A1337, A1338, A1339, A1340, A1341, A1342, A1343, A1344, A1345, A1346, A1347, A1348, A1349, A1350, A1351, A1352, A1353, A1354, A1355, A1356, A1357, A1358, A1359, A1360, A1361, A1362, A1363, A1364, A1365, A1366, A1367, A1368, A1369, A1370, A1371, A1372, A1373, A1374, A1375, A1376, A1377, A1378, A1379, A1380, A1381, A1382, A1383, A1384, A1385, A1386, A1387, A1388, A1389, A1390, A1391, A1392, A1393, A1394, A1395, A1396, A1397, A1398, A1399, A1400, A1401, A1402, A1403, A1404, A1405, A1406, A1407, A1408, A1409, A1410, A1411, A1412, A1413, A1414, A1415, A1416, A1417, A1418, A1419, A1420, A1421, A1422, A1423, A1424, A1425, A1426, A1427, A1428, A1429, A1430, A1431, A1432, A1433, A1434, A1435, A1436, A1437, A1438, A1439, A1440, A1441, A1442, A1443, A1444, A1445, A1446, A1447, A1448, A1449, A1450, A1451, A1452, A1453, A1454, A1455, A1456, A1457, A1458, A1459, A1460, A1461, A1462, A1463, A1464, A1465, A1466, A1467, A1468, A1469, A1470, A1471, A1472, A1473, A1474, A1475, A1476, A1477, A1478, A1479, A1480, A1481, A1482, A1483, A1484, A1485, A1486, A1487, A1488, A1489, A1490, A1491, A1492, A1493, A1494, A1495, A1496, A1497, A1498, A1499, A1500, A1501, A1502, A1503, A1504, A1505, A1506, A1507, A1508, A1509, A1510, A1511, A1512, A1513, A1514, A1515, A1516, A1517, A1518, A1519, A1520, A1521, A1522, A1523, A1524, A1525, A1526, A1527, A1528, A1529, A1530, A1531, A1532, A1533, A1534, A1535, A1536, A1537, A1538, A1539, A1540, A1541, A1542, A1543, A1544, A1545, A1546, A1547, A1548, A1549, A1550, A1551, A1552, A1553, A1554, A1555, A1556, A1557, A1558, A1559, A1560, A1561, A1562, A1563, A1564, A1565, A1566, A1567, A1568, A1569, A1570, A1571, A1572, A1573, A1574, A1575, A1576, A1577, A1578, A1579, A1580, A1581, A1582, A1583, A1584, A1585, A1586, A1587, A1588, A1589, A1590, A1591, A1592, A1593, A1594, A1595, A1596, A1597, A1598, A1599, A1600, A1601, A1602, A1603, A1604, A1605, A1606, A1607, A1608, A1609, A1610, A1611, A1612, A1613, A1614, A1615, A1616, A1617, A1618, A1619, A1620, A1621, A1622, A1623, A1624, A1625, A1626, A1627, A1628, A1629, A1630, A1631, A1632, A1633, A1634, A1635, A1636, A1637, A1638, A1639, A1640, A1641, A1642, A1643, A1644, A1645, A1646, A1647, A1648, A1649, A1650, A1651, A1652, A1653, A1654, A1655, A1656, A1657, A1658, A1659, A1660, A1661, A1662, A1663, A1664, A1665, A1666, A1667, A1668, A1669, A1670, A1671, A1672, A1673, A1674, A1675, A1676, A1677, A1678, A1679, A1680, A1681, A1682, A1683, A1684, A1685, A1686, A1687, A1688, A1689, A1690, A1691, A1692, A1693, A1694, A1695, A1696, A1697, A1698, A1699, A1700, A1701, A1702, A1703, A1704, A1705, A1706, A1707, A1708, A1709, A1710, A1711, A1712, A1713, A1714, A1715, A1716, A1717, A1718, A1719, A1720, A1721, A1722, A1723, A1724, A1725, A1726, A1727, A1728, A1729, A1730, A1731, A1732, A1733, A1734, A1735, A1736, A1737, A1738, A1739, A1740, A1741, A1742, A1743, A1744, A1745, A1746, A1747, A1748, A1749, A1750, A1751, A1752, A1753, A1754, A1755, A1756, A1757, A1758, A1759, A1760, A1761, A1762, A1763, A1764, A1765, A1766, A1767, A1768, A1769, A1770, A1771, A1772, A1773, A1774, A1775, A1776, A1777, A1778, A1779, A1780, A1781, A1782, A1783, A1784, A1785, A1786, A1787, A1788, A1789, A1790, A1791, A1792, A1793, A1794, A1795, A1796, A1797, A1798, A1799, A1800, A1801, A1802, A1803, A1804, A1805, A1806, A1807, A1808, A1809, A1810, A1811, A1812, A1813, A1814, A1815, A1816, A1817, A1818, A1819, A1820, A1821, A1822, A1823, A1824, A1825, A1826, A1827, A1828, A1829, A1830, A1831, A1832, A1833, A1834, A1835, A1836, A1837, A1838, A1839, A1840, A1841, A1842, A1843, A1844, A1845, A1846, A1847, A1848, A1849, A1850, A1851, A1852, A1853, A1854, A1855, A1856, A1857, A1858, A1859, A1860, A1861, A1862, A1863, A1864, A1865, A1866, A1867, A1868, A1869, A1870, A1871, A1872, A1873, A1874, A1875, A1876, A1877, A1878, A1879, A1880, A1881, A1882, A1883, A1884, A1885, A1886, A1887, A1888, A1889, A1890, A1891, A1892, A1893, A1894, A1895, A1896, A1897, A1898, A1899, A1900, A1901, A1902, A1903, A1904, A1905, A1906, A1907, A1908, A1909, A1910, A1911, A1912, A1913, A1914, A1915, A1916, A1917, A1918, A1919, A1920, A1921, A1922, A1923, A1924, A1925, A1926, A1927, A1928, A1929, A1930, A1931, A1932, A1933, A1934, A1935, A1936, A1937, A1938, A1939, A1940, A1941, A1942, A1943, A1944, A1945, A1946, A1947, A1948, A1949, A1950, A1951, A1952, A1953, A1954, A1955, A1956, A1957, A1958, A1959, A1960, A1961, A1962, A1963, A1964, A1965, A1966, A1967, A1968, A1969, A1970, A1971, A1972, A1973, A1974, A1975, A1976, A1977, A1978, A1979, A1980, A1981, A1982, A1983, A1984, A1985, A1986, A1987, A1988, A1989, A1990, A1991, A1992, A1993, A1994, A1995, A1996, A1997, A1998, A1999, A2000, A2001, A2002, A2003, A2004, A20


REPUBBLICA ITALIANA
Ministero delle Infrastrutture e dei Trasporti
 DIPARTIMENTO PER I TRASPORTI, LA NAVIGAZIONE
 ED I SISTEMI INFORMATIVI E STATISTICI

CARTA DI CIRCOLAZIONE CC 0091868


 Permisso de circulaci3n, Osvedeceni o registraci3n, Registringsbescheinigung, Registrationsbescheinigung, Admisi3n
 kuclopisic, Registroveicic, Registroveicic, Registraci3n, Registraci3n, Registraci3n, Registraci3n, Registraci3n, Registraci3n
 Registraci3n, Registraci3n, Registraci3n, Registraci3n, Registraci3n, Registraci3n, Registraci3n, Registraci3n, Registraci3n, Registraci3n
 Registraci3n, Registraci3n, Registraci3n, Registraci3n, Registraci3n, Registraci3n, Registraci3n, Registraci3n, Registraci3n, Registraci3n

N° A013031VE12
(A) EJ907YW
(B) 30.05.2012
(C.2.1) VENEZ.ENERGIA RISORSE IDRICHE
TERRIT.AMBIENTE
SERV.-V.E.R.I.T.A.S. SPA
(C.2.3) S.RE SANTA CROCE, S.ANDREA 489
VENEZIA (VE)
N°A013031VE12
(A) EJ907YW
D.1) PIAGGIO
D.2) S90 CJW SRF
D.3) PORTER
E) ZAP990CJW00000988
F.1)
F.2) 1500 (F.3) 2100 (G)
I) 30.05.2012
J) N1
J.1) AUTOVEICOLI PER TRASPORTO
SPECIFICO -USO DI TERZI
J.2) ZZ (VEDERE ANNOTAZIONI)
(K) DBZAF01EST11B
E11*2007/46*0031*06
(L) 2 (N.1) (N.2)
(N.3) (N.4) (N.5)
(D.1) 600 (D.2)
(P.1) 1308,00 (P.2) 052,00 (P.3) B/GPL
(P.5) DA471QLR
(Q) (S.1) 2 (S.2)
(U.1) 82 (U.2) 3750
(V.1) (V.2)
(V.3) 0,0150 (V.5)
(V.6) (V.7) 139,0
(V.9) 713/2007*692/200B
IMPOSTA
DI BOLLO
ASSOLTA
IN MODI
VIRTUALE
N° A013031VE12
(A) EJ907YW
PRESENTARE LA RICHIESTA DI ISCRIZIONE
AL PRA ENTRO 60 GIORNI DAL 18.08.2012
CERTIFICATO DI APPROVAZIONE.
DATA 23.04.2012 (04RN254491)
CONSTRUTTORE: PIAGGIO & C. SPA
LUNGHEZZA 3,720 M LARGHEZZA 1,460 M
RAPPORTO POTENZA/TARA = 49,524 KW/T
PORTATA 450 KG
TIPO CAMBIO: MECCANICO
PNEUMATICI:
155 R13C 91/89N
COLLAUDO PER APPLICAZIONE CONTENITOR
E RIBALTABILE POSTERIORE PER LA RACC
OLTA E IL TRASPORTO DI RIFIUTI. ROSS
I RM.2119
M.O. N. 04RN254491 DEL 23.04.2012
RISP IL REG 715/2007*692/200B
(EURO 5A)
-CONSUMO IN LITRI / 100 KM
PERCORSO URBANO 08,90;
EXTRAURBANO 05,40; COMBINATO 06,70.
MASSE MAX AMMESSE-ASSE ANT.KG. 00715
ASSE POST.KG. 01100
IL VEICOLO PUO'ESSERE DOTATO FIN DAL
L ORIGINE DEL GANCIO DI TRAINO
APPROVAZIONE E11 00-4979; QUALUNQUE
INSTALLAZIONE SUCCESSIVA COMPORTA
VISITA E PROVA.
CONSUMI CON ALIMENTAZ.GPL(L/100 KM):
URB.=11,8-EXTRAURB.=7,0-COMB.=8,6.
AG. 1011
N° A013031VE12
(A) EJ907YW
PV88

SIGNIFICATO DEI CODICI COMUNITARI ARMOCHIATI

- (A) Numero di omologazione
- (B) Data della prima immatricolazione del veicolo
- (C) Dati nominali
- (C.1) Indicazione della data di circolazione
- (C.1.1) regione o regione sociale
- (C.1.2) nome e cognome (se del caso)
- (C.1.3) indirizzo nello Stato membro di immatricolazione alla data di rilascio del documento
- (C.2) proprietario del veicolo
- (C.2.1) regione o regione sociale
- (C.2.2) nome e cognome (se del caso)
- (C.2.3) indirizzo nello Stato membro di immatricolazione alla data di rilascio del documento
- (C.3) persona fisica o giuridica che può disporre del veicolo ad un titolo legale diverso da quello di proprietà
- (C.3.1) regione o regione sociale
- (C.3.2) nome e cognome (se del caso)
- (C.3.3) indirizzo nello Stato membro di immatricolazione alla data di rilascio del documento
- (C.4) (C.5) (C.6) Se un cambiamento dei dati nominativi di cui ai codici C.1, C.2 e C.3 non dà luogo al rilascio di una nuova carta di circolazione, i nuovi dati nominativi corrispondenti a dati quali: sesso, età, ecc., esenti ai codici C.5, C.6 e C.7, essi sono, in caso di variazioni conformemente alle strutture di cui al codice C.1, C.2 e C.3.
- (D) Veicolo
- (D.1) marca
- (D.2) tipo
- (D.2.1) (se disponibile)
- (D.2.2) (se disponibile)
- (D.3) denominazione commerciale
- (E) numero di omologazione del veicolo
- (F) massa
- (F.1) massa massima a carico tecnicamente ammissibile al momento del motore (kg)
- (F.2) massa massima a carico ammissibile del veicolo in servizio nello Stato membro di immatricolazione (kg)
- (F.3) massa massima a carico ammissibile del veicolo in servizio nello Stato membro di immatricolazione (kg)
- (G) massa del veicolo in servizio autorizzato e munito del dispositivo di attacco per i veicoli tralicci di categoria diversa dalla M1 (kg)
- (H) decalogo di validità, se non è all'ultima
- (I) data di immatricolazione alla quale si riferisce la carta di circolazione
- (J) categoria del veicolo
- (J.1) categoria di uso
- (J.2) categoria
- (K) numero di omologazione del tipo (se disponibile)
- (L) numero di assi
- (M) interasse (mm)
- (N) per i veicoli con massa totale superiore a 3.500 kg, ripartizione tra gli assi della massa massima a carico tecnicamente ammissibile
- (N.1) asse 1 (kg)
- (N.2) asse 2 (kg), se del caso
- (N.3) asse 3 (kg), se del caso
- (N.4) asse 4 (kg), se del caso
- (N.5) asse 5 (kg), se del caso
- (O) massa massima a carico tecnicamente ammissibile
- (O.1) veicolo frenato (kg)
- (O.2) veicolo non frenato (kg)
- (P) motore
- (P.1) cilindrata (cm³)
- (P.2) potenza netta massima (kw) (se disponibile)
- (P.3) tipo di combustibile o di alimentazione
- (P.4) regime nominale (giri/min)
- (P.5) numero di identificazione del motore / tipo del motore
- (Q) rapporto potenza/massa in kw/kg (solo per i motori)
- (R) colore del veicolo
- (S) posti a sedere
- (S.1) numero di posti a sedere, compresi quello del conducente
- (S.2) numero di posti in piedi (se del caso)
- (T) velocità massima (km/h)
- (U) livello sonoro
- (U.1) veicolo fermo (dB(A))
- (U.2) regime del motore (giri/min)
- (U.3) veicolo in marcia (dB(A))
- (V) emissioni gas di scarico
- (V.1) CO (g/km o g/kWh)
- (V.2) HC (g/km o g/kWh)
- (V.3) NOx (g/km o g/kWh)
- (V.4) HC + NOx (g/km)
- (V.5) particulate per i motori diesel (g/km o g/kWh)
- (V.6) coefficiente di assorbimento corretto per motori diesel (g/km)
- (V.7) CO (g/km)
- (V.8) consumo di combustibile in ciclo misto (l/100 km)
- (V.9) indicazione della classe nominale di omologazione del veicolo relativa al volume applicabile in una data direttiva 70/220/CEE o della direttiva 80/777/CEE
- (W) capacità del serbatoio o dei serbatoi di carburante (m³)

REVISIONI (Art. 80 del D.L.vo 30-4-1992 N. 285)

 REPUBBLICA ITALIANA Ministero delle Infrastrutture e dei Trasporti DIPARTIMENTO PER I TRASPORTI, LA NAVIGAZIONE ED I SISTEMI INFORMATIVI E STATISTICI		1
CARTA DI CIRCOLAZIONE CC 0091869 <small>Permiso de circulación. Ověřovací a registrační. Registrierungsattest. Zulassungsbcheinigung. Registrationsattest. Atest kupoopis. Licenční a registrační. Registration certificate. Certificat d'immatriculation. Registrācijas apliecība. Registrācijas liudojums. Pozgallai apgalvoj. Certifikata Registracijos. Kenelienbewijs. Dovid Registracijos. Certificado de matricula. Ověřovací a evidenční. Promětno dovolenje. Reģistrācija. Reģistrācijas apliecība.</small>		
N° A013032VE12	(A) EJ90BYW	
(B) 30.05.2012		
(C.2.1) VENEZ.ENERGIA RISORSE IDRICHE TERRIT.AMBIENTE SERV.-V.E.R.I.T.A.S. SPA		
(C.2.3) S.RE SANTA CROCE,S.ANDREA 489 VENEZIA (VE)		

N° A013032VE12	(A) EJ90BYW	2
(D.1) PIAGGIO		
(D.2) S90 CJW SRF		
(D.3) PORTER		
(E) ZAFS90CJW00000985		
(F.1)		
(F.2) 1500 (F.3) 2100 (B)		
(I) 30.05.2012		
(J) N1		
(J.1) AUTOVEICOLO PER TRASPORTO SPECIFICO -USO DI TERZI		
(J.2) ZZ (VEDERE ANNOTAZIONI)		
(K) OBZAP01EST115 E11*2007/46*0031*06		
(L) 2	(N.1)	(N.2)
(N.3)	(N.4)	(N.5)
(D.1) 600	(D.2)	
(P.1) 1308,00	(P.2) 052,00	(P.3) S/BPL
(P.5) DA471GLR		
(Q)	(S.1) 2	(S.2)
(U.1) B2	(U.2)	3750
(V.1)	(V.2)	
(V.3) 0.0150	(V.5)	
(V.6)	(V.7) 139,0	
(V.9) 715/2007*692/2008		
IMPOSTA DI BOLLO ASSOLTA IN MODO VIRTUALE		


N° A013032VE12	(A) EJ90BYW	3
PRESENTARE LA RICHIESTA DI ISCRIZIONE AL PRA ENTRO 60 GIORNI DAL 18.08.2012 CERTIFICATO DI APPROVAZIONE. DATA 23.04.2012 (04RN254490) CONSTRUTTORE: PIAGGIO & C. SPA LUNGHEZZA 3,720 M LARGHEZZA 1,460 M RAPPORTO POTENZA/TARA = 45,217 KW/T PORTATA 350 KG TIPO CAMBIO: MECCANICO PNEUMATICI: 165 R13C 91/B9N COLLAUDO PER APPLICAZIONE CONTENITORE E RIBALTABILE POSTERIORE CON VOLTACCO CONTENITORE PER LA RACCOLTA E IL TRASPOR- TO DI RIFIUTI. ROSSI RM.2115 M.O. N. 04RN254490 DEL 23.04.2012 RISP IL REG 715/2007*692/2008 (EURO 5A) -CONSUMO IN LITRI / 100 KM PERCORSO URBANO 08,90; EXTRAURBANO 05,40; COMBINATO 06,70. MASSE MAX AMMESSE-ASSE ANT.KG. 00715 ASSE POST.KG. 01100 IL VEICOLO PUO' ESSERE DOTATO FIN DAL L'ORIGINE DEL GANCIO DI TRAINO APPROVAZIONE E11 00-4979; QUALUNQUE INSTALLAZIONE SUCCESSIVA COMPORTA VISITA E PROVA. CONSUMI CON ALIMENTAZ.BPL(L/100 KM): URB.=11,8-EXTRAURB.=7,0-COMB.=8,6. AG. 1011		

N° A013032VE12	(A) EJ90BYW	4
PV87		

SIGNIFICATO DEI CODICI COMITARI ARMONIZZATI

- (A) Numero di immatricolazione
- (B) Data della prima immatricolazione del veicolo
- (C) Dati nominativi
- (C.1) intestatario della carta di circolazione:
- (C.1.1) cognome e ragione sociale
- (C.1.2) nome e cognome (se del caso)
- (C.1.3) indirizzo nello Stato membro di immatricolazione alla data di rilascio del documento
- (C.2) proprietario del veicolo
- (C.2.1) cognome e ragione sociale
- (C.2.2) nome e cognome (se del caso)
- (C.2.3) indirizzo nello Stato membro di immatricolazione alla data di rilascio del documento
- (C.3) persona fisica o giuridica che può disporre del veicolo ad un titolo legale diverso da quello di proprietario
- (C.3.1) cognome e ragione sociale
- (C.3.2) nome e cognome (se del caso)
- (C.3.3) indirizzo nello Stato membro di immatricolazione alla data di rilascio del documento
- (C.5) (C.6) (C.7) Se un cambiamento dei dati nominativi di cui al codice C.1, C.2, C.3 o C.4 non dà luogo al rilascio di una nuova carta di circolazione, i nuovi dati nominativi corrispondenti a quelli della vecchia carta sono indicati ai codici C.5, C.6 e C.7, essi sono in tal caso strutturati conformemente alle strutture di cui ai codici C.1, C.2 e C.3.
- (D) Veicolo
- (D.1) marca
- (D.2) tipo
- variante (se disponibile)
- versione (se disponibile)
- (D.3) denominazioni commerciali
- (E) numero di identificazione del veicolo
- (F) massa:
- (F.1) massa massima a carico tecnicamente ammissibile, ad eccezione dei motocicli (kg)
- (F.2) massa massima a carico ammissibile del veicolo in servizio nello Stato membro di immatricolazione (kg)
- (F.3) massa massima a carico ammissibile dell'insieme in servizio nello Stato membro di immatricolazione (kg)
- (G) massa del veicolo in servizio autorizzato a guidare il dispositivo di attuazione per i veicoli trazione di categoria diversi dalla M1 (kg)
- (H) data di validità, se non è illimitata
- (I) data di immatricolazione alla quale si riferisce la carta di circolazione
- (J) categoria del veicolo
- (J.1) destinazione di uso
- (J.2) autorizzazione
- (K) numero di omologazione del tipo (se disponibile)
- (L) numero di assi
- (M) interasse (mm)
- (N) per i veicoli con massa totale superiore a 3.500 kg, ripartizione tra gli assi della massa massima e carico tecnicamente ammissibile:
- (N.1) asse 1 (kg)
- (N.2) asse 2 (kg), se del caso
- (N.3) asse 3 (kg), se del caso
- (N.4) asse 4 (kg), se del caso
- (N.5) asse 5 (kg), se del caso
- (O) massa massima a rimorchio tecnicamente ammissibile:
- (O.1) rimorchio trainato (kg)
- (O.2) rimorchio non trainato (kg)
- (P) motore
- (P.1) cilindrata (cm³)
- (P.2) potenza netta massima (kW) (se disponibile)
- (P.3) tipo di combustibile o di alimentazione
- (P.4) regime nominale (giri/min)
- (P.5) numero di identificazione del motore / tipo del motore
- (Q) rapporto potenza/massa in kW/t (solo per i motocicli)
- (R) colore del veicolo
- (S) posti a sedere
- (S.1) numero di posti a sedere, compreso quello del conducente
- (S.2) numero di posti in piedi (se del caso)
- (T) velocità massima (km/h)
- (U) livello sonoro:
- (U.1) veicolo fermo (dB(A))
- (U.2) regime del motore (giri/min)
- (U.3) veicolo in marcia (dB(A))
- (V) emissioni gas di scarico:
- (V.1) CO (g/km o g/kWh)
- (V.2) HC (g/km o g/kWh)
- (V.3) NO_x (g/km o g/kWh)
- (V.4) NO + NO_x (g/km)
- (V.5) particolato per i motori diesel (g/km o g/kWh)
- (V.6) coefficiente di assorbimento corretto per motori diesel (g/km^{1.8})
- (V.7) CO₂ (g/km)
- (V.8) consumo di combustibile in ciclo misto (l/100 km)
- (V.9) indicazione della classe ambientale di omologazione CE, dichiara recente la versione applicabile in vigore della direttiva 70/220/CEE o della direttiva 88/77/CEE
- (W) capacità del serbatoio o dei serbatoi di carburante (litri)

REVISIONI (Art. 80 del D.L.vo 30-4-1992 N. 285)

 REPUBBLICA ITALIANA Ministero delle Infrastrutture e dei Trasporti DIPARTIMENTO PER I TRASPORTI, LA NAVIGAZIONE ED I SISTEMI INFORMATIVI E STATISTICI		1
CARTA DI CIRCOLAZIONE CC 0091870		
<small>Permito de circulaci6n. Osv6den6 o registaci6n. Registreringsattest. Zulassungsbcheinigung. Registrovnirostermitus. A6den cosocapapaz. Hatzonounon6 Eypocw6n. Registrac6n certifice. Certificat d'immatriculation. Registrac6nas ap6cificas. Registrac6nas hualdylinas. P6rmit6n eng6stely. Certificat 12. Registrac6n. Kartak6n6r6lj. Dow6d Registrac6nyj. Certificat6 de matriculaci6n. Osv6den6 o evidenci6. P6rmit6n dosov6nje. Registrovnirostermitus. Registreringsbeviset.</small>		
N° A013033VE12	(A) EJ909YW	
(B) 30.05.2012		
(C.2.1) VENEZ.ENERGIA RISORSE IDRICHE TERRIT.AMBIENTE SERV.-V.E.R.I.T.A.S. SPA		
(C.2.3) S.RE SANTA CROCE, S.ANDREA 489 VENEZIA (VE)		

N° A013033VE12	(A) EJ909YW	2
(D.1) PIAGGIO		
(D.2) S90 CJW SRF		
(D.3) PORTER		
(E) ZAP590CJW00000986		
(F.1)		
(F.2) 1500 (F.3) 2100 (G)		
(I) 30.05.2012		
(J) N1		
(J.1) AUTOVEICOLI PER TRASPORTO SPECIFICO -USD DI TERZI		
(J.2) ZZ (VEDERE ANNOTAZIONI)		
(K) DBZAP01EST11B E11*2007/46*0031*06		
(L) 2	(N.1)	(N.2)
(N.3)	(N.4)	(N.5)
(O.1) 600	(O.2)	
(P.1) 1308,00	(P.2) 052,00	(P.3) B/GPL
(P.5) DA471DLR		
(Q)	(S.1) 2	(S.2)
(U.1) 82	(U.2)	3750
(V.1)	(V.2)	
(V.3) 0,0150	(V.5)	
(V.6)	(V.7) 139,0	
(V.9) 715/2007*692/2008		
IMPOSTA DI BOLLO ASSOLTA IN MODI VIRTUALE		



N° A013033VE12	(A) EJ909YW	3
PRESENTARE LA RICHIESTA DI ISCRIZIONE AL PRA ENTRO 60 GIORNI DAL 18.08.2012 CERTIFICATO DI APPROVAZIONE. DATA 23.04.2012 (04RN254492) COSTRUTTORE: PIAGGIO & C. SPA LUNGHEZZA 3,720 M LARGHEZZA 1,460 M RAPPORTO POTENZA/TARA = 49,524 KW/T PORTATA 450 KG TIPO CAMBIO: MECCANICO PNEUMATICI: 155 R13C 91/B9N COLLAUDO PER APPLICAZIONE CONTENITORI E RIBALTABILE POSTERIORE PER LA RAC- COLTA E IL TRASPORTO DI RIFIUTI. ROSS I RM.2120 M.D. N. 04RN254492 DEL 23.04.2012 RISP IL REG 715/2007*692/2008 (EURO 5A) -CONSUMO IN LITRI / 100 KM PERCORSO URBANO 05,90; EXTRAURBANO 05,40; COMBINATO 06,70. MASSE MAX AMMESSE-ASSE ANT.KG. 00715 ASSE POST.KG. 01100 IL VEICOLO PUO' ESSERE DOTATO FIN DAL L'ORIGINE DEL SANCIO DI TRAINO APPROVAZIONE E11 00-4979; QUALUNQUE INSTALLAZIONE SUCCESSIVA COMPORTA VISITA E PROVA. CONSUMI CON ALIMENTAZ.GPL (L/100 KM): URB.=11,8-EXTRAURB.=7,0-COMB.=8,6. AG. 1011		

N° A013033VE12	(A) EJ909YW	4
<div style="text-align: right; font-weight: bold; font-size: 1.2em;">PV89</div>		

SIGNIFICATO DEI CODICI COMUNITARI ARMONIZZATI

(A) Numero di immatricolazione	(K) numero di omologazione del tipo (se disponibile)
(B) Data della prima immatricolazione del veicolo	(L) numero di assi
(C) Dati nominali	(M) interasse (mm)
(C.1) intestatario della carta di circolazione	(N) per i veicoli con massa totale superiore a 2 500 kg, ripartizione tra gli assi della massa massima a carico tecnicamente ammissibile:
(C.1.1) cognome e ragione sociale	(N.1) asse 1 (kg)
(C.1.2) partita o numeri (se del caso)	(N.2) asse 2 (kg), se del caso
(C.1.3) indirizzo nello Stato membro di immatricolazione alla data di rilascio del documento	(N.3) asse 3 (kg), se del caso
(C.2) proprietario del veicolo	(N.4) asse 4 (kg), se del caso
(C.2.1) cognome e ragione sociale	(N.5) asse 5 (kg), se del caso
(C.2.2) partita o numeri (se del caso)	(O) massa massima a rimorchio tecnicamente ammissibile:
(C.2.3) indirizzo nello Stato membro di immatricolazione alla data di rilascio del documento	(O.1) rimorchio frenato (kg)
(C.3) persona fisica o giuridica che può disporre del veicolo ad un titolo legale diverso da quello di proprietario	(O.2) rimorchio non frenato (kg)
(C.3.1) cognome e ragione sociale	(P) motore
(C.3.2) partita o numeri (se del caso)	(P.1) cilindrata (cm ³)
(C.3.3) indirizzo nello Stato membro di immatricolazione alla data di rilascio del documento	(P.2) potenza netta massima (kW) (se disponibile)
(C.4) (C.5) (C.6) (C.7) Se un cambiamento dei dati nominali di cui ai codici C.1, C.2 e/o C.3 non dà luogo al rilascio di una nuova carta di circolazione, i nuovi dati nominali corrispondenti a detta carta possono essere inseriti ai codici C.4, C.5 e C.7, essi sono in tal caso strutturati conformemente alle distinzioni di cui ai codici C.1, C.2 e C.3.	(P.3) tipo di combustibile e di alimentazione
(D) Veicolo	(P.4) regime nominale (giri/min)
(D.1) marca	(P.5) numero di identificazione del motore / tipo del motore
(D.2) tipo	(Q) rapporto potenza/massa in kW/kg (solo per i motocicli)
- versione (se disponibile)	(R) colore del veicolo
- versione (se disponibile)	(S) posti a sedere
(D.3) denominazione commerciale	(S.1) numero di posti a sedere, compreso quello del conducente
(E) numero di identificazione del veicolo	(S.2) numero di posti in piedi (se del caso)
(F) massa	(T) velocità massima (km/h)
(F.1) massa massima a carico tecnicamente ammissibile, ad eccezione dei motocicli (kg)	(U) livello sonoro
(F.2) massa massima a carico ammissibile del veicolo in servizio nello Stato membro di immatricolazione (kg)	(U.1) veicolo fermo (dB(A))
(F.3) massa massima a carico ammissibile dell'insieme in servizio nello Stato membro di immatricolazione (kg)	(U.2) regime del motore (giri/min ²)
(G) massa del veicolo in servizio attrezzato e munito del dispositivo di attacco per i veicoli trattori di categoria diversa dalle A1 (kg)	(U.3) veicolo in marcia (dB(A))
(H) durata di validità, se non è illimitata	(V) emissioni gas di scarico:
(I) data di immatricolazione alla quale si riferisce la carta di circolazione	(V.1) CO (g/km o g/kWh)
(J) categoria del veicolo	(V.2) HC (g/km o g/kWh)
(J.1) destinazione ed uso	(V.3) NOx (g/km o g/kWh)
(J.2) carrozzina	(V.4) HC + NOx (g/km)
	(V.5) particolato per i motori diesel (g/km o g/kWh)
	(V.6) coefficiente di assorbimento corretto per motori diesel (giri/min ²)
	(V.7) CO ₂ (g/km)
	(V.8) consumo di combustibile in ciclo misto (l/100 km)
	(V.9) indicazione della classe ambientale di omologazione CE, dichiara recante la versione applicabile in virtù della direttiva 70/220/CEE o della direttiva 88/77/CEE.
	(H) capacità del serbatoio o del serbatoio di carburante (in litri)

REVISIONI (Art. 80 del D.L.vo 30-4-1992 N. 285)

 COMUNITA EUROPEA	 REPUBBLICA ITALIANA Ministero delle Infrastrutture e dei Trasporti DIPARTIMENTO PER I TRASPORTI, LA NAVIGAZIONE ED I SISTEMI INFORMATIVI E STATISTICI
CARTA DI CIRCOLAZIONE	
CC 0091956 <small>Permitte de circulacion. Ověřovací o registraci. Registreringsattest. Zulassungsbescheinigung. Registreringsattest. Αδειά κυκλοφορίας. Πιστοποιητικό εγγραφής. Registration certificate. Certificat d'immatriculation. Reģistrācijas apliecība. Registrācijas liidlapas. Foglalmi engedély. Certifikat ta' Registrazzjoni. Kentekenbewijs. Dowód Rejestracyjny. Certificado de matricula. Ověřovací o evidenci. Prometno dovoljenje. Reģistrācija liidlapas. Registreringsbeviset.</small>	
N° A013122VE12	(A) EJ932YW
(B) 18.06.2012	
(C.2.1) ALBA LEASING SPA	
(C.2.3) VIA SILE 18 MILANO (MI)	
(C.3.1) VENEZ.ENERGIA RISORSE IDRICHE TERRIT.AMBIENTE SERV.-V.E.R.I.T.A.S. SPA	
(C.3.3) S.RE SANTA CROCE,S.ANDREA 489 VENEZIA (VE)	

N°A013122VE12		(A)	EJ932YW	2
(D.1) IVECO MAGIRUS 260S/E4				
(D.2)				
(D.3)				
(E) WJME2NNJ40C248658				
(F.1)				
(F.2) 26000		(F.3)	(G)	
(I) 18.06.2012				
(J) N3				
(J.1) AUTOVEICOLO PER TRASPORTO SPECIFICO -USO DI TERZI				
(J.2) FS (FURGONE ATTREZZATO PER TRASPORTO RIFIUTI SOLIDI)				
(K) NAN6229NH				
(L) 3	(N.1)	(N.2)		
(N.3)	(N.4)	(N.5)		
(O.1)	(O.2)			
(P.1) 7790,00 (P.2) 243,00 (P.3) GASOL				
(P.5) F2BE3681B				
(Q)	(S.1) 3	(S.2)		
(U.1)	(U.2)	1800		
(V.1)	(V.2)			
(V.3) 1,7500	(V.5) 0,0130			
(V.6) 0,80	(V.7)			
(V.9) 2006/51/CE				

IMPOSTA
 DI BOLLO
 ASSOLTA
 IN MODO
 VIRTUALE

N°	A013122VE12	(A)	EJ932YW	3
----	-------------	-----	---------	---

PRESENTARE LA RICHIESTA DI ISCRIZIONE
AL PRA ENTRO 60 GIORNI DAL 22.08.2012
DATA SCADENZA LOCAZIONE 01.05.2018
CERTIFICATO DI APPROVAZIONE.
DATA 11.05.2012 (13VI121298)
LUNGHEZZA 9,605 M LARGHEZZA 2,550 M
PORTATA 10170 KG
PNEUMATICI:
315/B0R22,5(156/150G)S.D.S.
CARROZZATO "AUTOBREN". FURGONE
COMPATTATORE MOD. HR24 MATR. N.
030/12AU CON VOLTACASSONETTI E PEDANE.
ATTO AL CARICO, COMPATTAZIONE,
SCARICO DI RIFIUTI SOLIDI. IN FASE
OPERATIVA, IL PERSONALE PUO' UTILIZ-
ZARE PEDANE E SISTEMI DI APPOGGIO
DISPONIBILI, A VELOCITA' MAX 30KM/H
E LUCE LAMPEGGIANTE DI PERICOLO
ACCESA. LUNGHEZZA TOT. CON PEDANE
APERTE MM9885.
M.O. N. 13VI121298 DEL 11.05.2012
RISPETTA LA DIRETTIVA 2006/51/CE
RIF. 2005/55/CE RIGA B2 (EURO 5)
BOSP. ASSE/I MOTORE/I-PNEUMATICA
MASSE MAX AMMESSE-ASSE 1-KG. 08000
ASSE 2-KG. 12000 ASSE 3-KG. 08000
OPP. RIMOR. 3500 KG (FRENI INERZ); AUTO
T. PROD. PASSI DA 3805+1395 A 6050+
1395 MM.; OPP. POS. TOT. 3 CAB. CORTA AD.
IN ALTERNATIVA PNEUM. 13R22,5 (156/
AG. 1011

N°	A013122VE12	(A)	EJ932YW
----	-------------	-----	---------

150B) OPP. I ASSE 385/65R22,5 (158B)
E II/III ASSE 315/80R22,5 (156/150B)
OPP. I/III ASSE 385/65R22,5 (158B)
E II ASSE 315/80R22,5 (154/150B) OPP
I/III ASSE 385/55R22,5 (158L) E II
ASSE 315/70R22,5 (154/150B). VEIC. PUD
CIRC. CON III ASSE SOLLEV. EQUIPAGG.
DI CAMBIO MECCANICO OPP. AUTOMATICO.


*copla conforme all'originale
agli atti di Veritas S.p.A.
Il Direttore Divisione Ambiente e
Servizi Pubblici Locali
Dott. Renzo Favaretto*

CP23

SIGNIFICATO DEI CODICI COMUNITARI ARMONIZZATI

- (A) numero di immatricolazione
- (B) data della prima immatricolazione del veicolo
- (C) Dati nominali
- (C.1) intestatario della carta di circolazione:
- (C.1.1) cognome o ragione sociale
- (C.1.2) nome e iniziali (se del caso)
- (C.1.3) indirizzo nello Stato membro di immatricolazione alla data di rilascio del documento
- (C.2) proprietario del veicolo
- (C.2.1) cognome o ragione sociale
- (C.2.2) nome e iniziali (se del caso)
- (C.2.3) indirizzo nello Stato membro di immatricolazione alla data di rilascio del documento
- (C.3) persona fisica o giuridica che può disporre del veicolo ad un titolo diverso da quello di proprietario
- (C.3.1) cognome o ragione sociale
- (C.3.2) nome e iniziali (se del caso)
- (C.3.3) indirizzo nello Stato membro di immatricolazione alla data di rilascio del documento
- (C.4) (C.5) (C.6) (C.7) Se un cambiamento dei dati sopradetti di cui al codice C.1, C.2, C.3, non dà luogo al rilascio di una nuova carta di circolazione, i nuovi dati nominali corrispondenti a detti punti possono essere inseriti ai codici C.5, C.6 e C.7, essi sono in tal caso strutturalmente conformemente alla dicitura di cui ai codici C.1, C.2 e C.3.
- (D) Veicolo
- (D.1) marca
- (D.2) tipo
- varianti (se disponibili)
- versione (se disponibile)
- (D.3) denominazioni commerciali
- (E) numero di identificazione del veicolo
- (F) massa:
- (F.1) massa massima a carico tecnicamente ammissibile, ad eccezione dei motoristi (kg)
- (F.2) massa massima a carico ammissibile del veicolo in servizio nello Stato membro di immatricolazione (kg)
- (F.3) massa massima a carico ammissibile dell'insieme in servizio nello Stato membro di immatricolazione (kg)
- (G) massa del veicolo in servizio carrozzato a ruota del dispositivo di attacco per i veicoli tratterti di categoria diversa dalla M1 (kg)
- (H) durata di validità, se non è illimitata
- (I) data di immatricolazione alla quale si riferisce la carta di circolazione
- (J) categoria del veicolo
- (J.1) destinazione ed uso
- (J.2) carrozzina
- (K) numero di omologazione del tipo (se disponibile)
- (L) numero di assi
- (M) interfasse (mH)
- (N) per i veicoli con massa totale superiore a 3.500 kg, ripartizione tra gli assi della massa massima a carico tecnicamente ammissibile:
- (N.1) asse 1 (kg)
- (N.2) asse 2 (kg), se del caso
- (N.3) asse 3 (kg), se del caso
- (N.4) asse 4 (kg), se del caso
- (N.5) asse 5 (kg), se del caso
- (O) massa massima a rimorchio tecnicamente ammissibile:
- (O.1) rimorchio trattenuto (kg)
- (O.2) rimorchio non trattenuto (kg)
- (P) motore
- (P.1) cilindrata (cm³)
- (P.2) potenza nella massima (kW) (se disponibile)
- (P.3) tipo di combustibile o di alimentazione
- (P.4) regime nominale (giri/min)
- (P.5) numero di identificazione del motore e tipo del motore
- (Q) rapporto potenza/massa in kW/kg (solo per i motoristi)
- (R) colore del veicolo
- (S) posti a sedere
- (S.1) numero di posti a sedere, compreso quello del conducente
- (S.2) numero di posti in piedi (se del caso)
- (T) velocità massima (km/h)
- (U) livello sonoro:
- (U.1) valore fermo (dB(A))
- (U.2) regime del motore (giri/min)
- (U.3) veicolo in marcia (dB(A))
- (V) emissioni di gas di scarico:
- (V.1) CO (g/km o g/kWh)
- (V.2) HC (g/km o g/kWh)
- (V.3) NOx (g/km o g/kWh)
- (V.4) HC + NOx (g/km)
- (V.5) particolato per i motori diesel (g/km o g/kWh)
- (V.6) coefficiente di assorbimento corretto per motori diesel (giri/min)
- (V.7) CO₂ (g/km)
- (V.8) consumo di combustibile in ciclo misto, l/100 km
- (V.9) indicazione della classe ambientale di omologazione CE: dicitura recante la versione applicabile in virtù della direttiva 70/220/CEE o della direttiva 88/77/CEE
- (W) capacità del serbatoio o dei serbatoi di carburante (in litri)

REVISIONI (Art. 80 del D.L.vo 30-4-1992 N. 285)

		REPUBBLICA ITALIANA Ministero delle Infrastrutture e dei Trasporti DIPARTIMENTO PER I TRASPORTI, LA NAVIGAZIONE ED I SISTEMI INFORMATIVI E STATISTICI	
CARTA DI CIRCOLAZIONE		CC 0091989	
<small>Permiso de circulación. Osvědčení o registraci. Registreringsattest. Zulassungsbescheinigung. Registrerimistumistus. Aseta "κυκλοφορία, Πιστοποιητικό Εγγραφής, Registration certificate, Certificat d'immatriculation, Registrācijas apliecība, Registrācijas liudzījums, Fogalmi engedély, Certificat na' Registrazzjoni, Kentekenbewijs, Dowód Rejestracyjny, Certificado de matricula, Osvědčenie o evidencii, Prometno dovoljenje, Reģistrātinātā status, Registreringsbeviset.</small>			
N° A013152VE12		(A) EJ940YW	
(B) 27.06.2012			
(C.2.1) IVECO FINANZIARIA SPA			
(C.2.3) VIA PUGLIA 35 TORINO (TO)			
(C.3.1) VENEZ.ENERGIA RISORSE IDRICHE TERRIT.AMBIENTE SERV.-V.E.R.I.T.A.S. SPA			
(C.3.3) S.RE SANTA CROCE, S.ANDREA 489 VENEZIA (VE)			

N° A013152VE12		(A) EJ940YW	
PRESENTARE LA RICHIESTA DI ISCRIZIONE AL PRA ENTRO 60 GIORNI DAL 23.08.2012 DATA SCADENZA LOCAZIONE 30.07.2017 CERTIFICATO DI APPROVAZIONE. DATA 18.04.2012 (13VI120384) LUNGHEZZA 9,625 M LARGHEZZA 2,550 M PORTATA 10170 KG PNEUMATICI: 315/80R22,5(156/150G)S.D.S. CARROZZATO "AUTOBREN". FURGONE COMPATTATORE MOD. HR24 MATR. N. 013/12AU CON VOLTACASSONETTI E PEDA- NE. ATTO AL CARICO, COMPATTAZIONE, SCARICO DI RIFIUTI SOLIDI. IN FASE OPERATIVA, IL PERSONALE PUO' UTILIZ- ZARE PEDANE E SISTEMI DI APPOGGIO DISPONIBILI, A VELOCITA' MAX 30KM/H E LUCE LAMPEGGIANTE DI PERICOLO ACCESA. LUNGHEZZA TOT. CON PEDANE APERTE MM9905. M.O. N. 13VI120384 DEL 18.04.2012 RISPETTA LA DIRETTIVA 2006/51/CE RIF. 2005/55/CE RIGA B2 (EURO 5) SOSP.ASSE/I MOTORE/I-PNEUMATICA MASSE MAX AMMESSE-ASSE 1-KG. 08000 ASSE 2-KG. 12000 ASSE 3-KG. 08000 OPP.RIMOR.3500 KG (FRENI INERZ);AUTO T.PROD.PASSI DA 3805+1395 A 6050+ 1395 MM.;OPP.POS.TOT.3 CAB.CORTA AD. IN ALTERNATIVA PNEUM. 13R22,5 (156/ AG. 1011			

CP24

N° A013152VE12		(A) EJ940YW	
(D.1) IVECO MAGIRUS 260S/E4			
(D.2)			
(D.3)			
(E) WJME2NNJ404392028			
(F.1)			
(F.2) 26000 (F.3) (G)			
(I) 27.06.2012			
(J) N3			
(J.1) AUTOVEICOLI PER TRASPORTO SPECIFICO -USO DI TERZI			
(J.2) FS (FURGONE ATTREZZATO PER TRASPORTO RIFIUTI SOLIDI)			
(K) NAN6229NH			
(L) 3 (N.1) (N.2)			
(N.3) (N.4) (N.5)			
(O.1) (O.2)			
(P.1) 7790,00 (P.2)243,00 (P.3)GASOL			
(P.5) FZBE3681B			
(Q) (S.1) 3 (S.2)			
(U.1) (U.2) 1800			
(V.1) (V.2)			
(V.3) 1,7500 (V.5) 0,0130			
(V.6) 0,80 (V.7)			
(V.9) 2006/51/CE			
IMPOSTA DI BOLLO ASSOLTA IN MODO VIRTUALE			

N° A013152VE12		(A) EJ940YW	
150G) OPP. I ASSE 385/65R22,5(158G) E II/III ASSE 315/80R22,5(156/150G) OPP. I/III ASSE 385/65R22,5 (158G) E II ASSE 315/80R22,5 (154/150G) OPP I/III ASSE 385/55R22,5 (158L) E II ASSE 315/70R22,5 (154/150G).VEIC.PUO CIRC. CON III ASSE SOLLEV.EQUIPAGG. DI CAMBIO MECCANICO OPP. AUTOMATICO.			
CP34			

SIGNIFICATO DEI CODICI COMUNITARI ARMONIZZATI

- (A) Numero di immatricolazione
- (B) Data della prima immatricolazione del veicolo
- (C) Dati nominativi
- (C.1) intestatario della carta di circolazione:
- (C.1.1) cognome o ragione sociale
- (C.1.2) nome/i o iniziale/i (se del caso)
- (C.1.3) indirizzo nello Stato membro di immatricolazione alla data di rilascio del documento
- (C.2) proprietario del veicolo
- (C.2.1) cognome o ragione sociale
- (C.2.2) nome/i o iniziale/i (se del caso)
- (C.2.3) indirizzo nello Stato membro di immatricolazione alla data di rilascio del documento
- (C.3) persona fisica o giuridica che può disporre del veicolo ad un titolo legale diverso da quello di proprietario
- (C.3.1) cognome o ragione sociale
- (C.3.2) nome/i o iniziale/i (se del caso)
- (C.3.3) indirizzo nello Stato membro di immatricolazione alla data di rilascio del documento
- (C.5), (C.6), (C.7) Se un cambiamento dei dati nominativi di cui ai codici C.1, C.2 e/o C.3 non dà luogo al rilascio di una nuova carta di circolazione, i nuovi dati nominativi corrispondenti a detti punti possono essere inseriti ai codici C.5, C.6 e C.7; essi sono in tal caso strutturati conformemente alle diciture di cui ai codici C.1, C.2 e C.3.
- (D) Veicolo:
- (D.1) marca
- (D.2) tipo
- variante (se disponibile)
- versione (se disponibile)
- (D.3) denominazione commerciale
- (E) numero di identificazione del veicolo
- (F) massa:
- (F.1) massa massima a carico tecnicamente ammissibile, ad eccezione dei motocicli (kg)
- (F.2) massa massima a carico ammissibile del veicolo in servizio nello Stato membro di immatricolazione (kg)
- (F.3) massa massima a carico ammissibile dell'insieme in servizio nello Stato membro di immatricolazione (kg)
- (G) massa del veicolo in servizio carrozzato e munito del dispositivo di attacco per i veicoli trattori di categoria diversa dalla M1 (kg)
- (H) durata di validità, se non è illimitata
- (I) data di immatricolazione alla quale si riferisce la carta di circolazione
- (J) categoria del veicolo
- (J.1) destinazione ed uso
- (J.2) carrozzeria
- (K) numero di omologazione del tipo (se disponibile)
- (L) numero di assi
- (M) interasse (mm)
- (N) per i veicoli con massa totale superiore a 3.500 kg, ripartizione tra gli assi della massa massima a carico tecnicamente ammissibile:
- (N.1) asse 1 (kg)
- (N.2) asse 2 (kg), se del caso
- (N.3) asse 3 (kg), se del caso
- (N.4) asse 4 (kg), se del caso
- (N.5) asse 5 (kg), se del caso
- (O) massa massima a rimorchio tecnicamente ammissibile:
- (O.1) rimorchio frenato (kg)
- (O.2) rimorchio non frenato (kg)
- (P) motore:
- (P.1) cilindrata (cm³)
- (P.2) potenza netta massima (kw) (se disponibile)
- (P.3) tipo di combustibile o di alimentazione
- (P.4) regime nominale (giri/min⁻¹)
- (P.5) numero di identificazione del motore / tipo del motore
- (Q) rapporto potenza/massa in kw/kg (solo per i motocicli)
- (R) colore del veicolo
- (S) posti a sedere
- (S.1) numero di posti a sedere, compreso quello del conducente
- (S.2) numero di posti in piedi (se del caso)
- (T) velocità massima (km/h)
- (U) livello sonoro:
- (U.1) veicolo fermo (dB(A))
- (U.2) regime del motore (giri/min⁻¹)
- (U.3) veicolo in marcia (dB(A))
- (V) emissioni gas di scarico:
- (V.1) CO (g/km o g/kWh)
- (V.2) HC (g/km o g/kWh)
- (V.3) NOx (g/km o g/kWh)
- (V.4) HC + NOx (g/km)
- (V.5) particolato per i motori diesel (g/km o g/kWh)
- (V.6) coefficiente di assorbimento corretto per motori diesel (giri/min⁻¹)
- (V.7) CO₂ (g/km)
- (V.8) consumo di combustibile in ciclo misto (l/100 km)
- (V.9) indicazione della classe ambientale di omologazione CE: dicitura recante la versione applicabile in virtù della direttiva 70/220/CEE o della direttiva 88/77/CEE.
- (W) capacità del serbatoio o dei serbatoi di carburante (in litri)

REVISIONI (Art. 80 del D.L.vo 30-4-1992 N. 285)

EJ 940YW VE/000/HPS
REVISIONE DEL 07/06/2013
ESITO REGOLARE
VE0001DFT9X

REPUBBLICA ITALIANA Ministero delle Infrastrutture e dei Trasporti DIPARTIMENTO PER I TRASPORTI, LA NAVIGAZIONE ED I SISTEMI INFORMATIVI E STATISTICI	
CARTA DI CIRCOLAZIONE CC 0091990	
<small>Permis de circulaci6n. Osved6neni o registraci. Registreringsattest. Zulassungsbescheinigung. Registracimistatustus. Adnotaci6nopolis. Ichnonimn6k6 Eypap6p6. Registration certificate. Certificat d'immatriculation. Registracijas aplieciba. Registracijas ludi6lmas. Forgalmi enged6ly. Certificat de Registraczi6ni. Kenekenbewijs. Dow6d Rejestraczi6j. Certificado de matricula. Osved6nenie o evidenci6. Prometno dovoljenje. Reklister6nifidistus. Registracjshvisei.</small>	
N° A013153VE12	(A) EJ941YW
(B) 27.06.2012	
(E.2.1) IVECO FINANZIARIA SPA	
(C.2.3) VIA PUGLIA 35 TORINO (TO)	
(C.3.1) VENEZ.ENERGIA RISORSE IDRICHE TERRIT.AMBIENTE SERV.-V.E.R.I.T.A.S. SPA	
(C.3.3) S.RE SANTA CROCE, S.ANDREA 489 VENEZIA (VE)	

N° A013153VE12	(A) EJ941YW
(D.1) IVECO MABIRUS 2608/E4	
(D.2)	
(D.3)	
(E) WJME2NNJ404392080	
(F.1)	
(F.2) 26000 (F.3) (B)	
(I) 27.06.2012	
(J) N3	
(J.1) AUTOVEICOLO PER TRASPORTO SPECIFICO -USO DI TERZI-	
(J.2) FS (FURGONE ATTREZZATO PER TRASPORTO RIFIUTI SOLIDI)	
(K) NAN6229NH	
(L) 3	(N.1) (N.2)
(N.3)	(N.4) (N.5)
(O.1)	(O.2)
(P.1) 7790,00 (P.2) 243,00 (P.3) GASOL	
(P.5) F2BE3681B	
(Q)	(S.1) 3 (S.2)
(U.1)	(U.2) 1800
(V.1)	(V.2)
(V.3) 1,7500 (V.5) 0,0130	
(V.6) 0,80 (V.7)	
(V.9) 2006/51/CE	

IMPOSTA
DI BOLLO
ASSOLTA
IN MONDO
VIRTUALE

N° A013153VE12	(A) EJ941YW
PRESENTARE LA RICHIESTA DI ISCRIZIONE AL PRA ENTRO 60 GIORNI DAL 23.08.2012 DATA SCADENZA LOCAZIONE 31.07.2017 CERTIFICATO DI APPROVAZIONE. DATA 18.04.2012 (13VI120385) LUNGHEZZA 9,625 M LARGHEZZA 2,550 M RTATA 10170 KG PNEUMATICI: 315/80R22,5(154/150G)S.D.S. CARROZZATO "AUTOBREN". FURGONE COMPATTATORE MOD. HR24 MATR. N. 020/12AU CON VOLTACASSONETTI E PEDANE. ATTO AL CARICO, COMPATTAZIONE, SCARICO DI RIFIUTI SOLIDI. IN FASE OPERATIVA, IL PERSONALE PUO' UTILIZ- ZARE PEDANE E SISTEMI DI APPOGGIO DISPONIBILI, A VELOCITA' MAX 30KM/H E LUCE LAMPEGGIANTE DI PERICOLO ACCESA. LUNGHEZZA TOT. CON PEDANE APERTE MM9905. M.O. N. 13VI120385 DEL 18.04.2012 RISPETTA LA DIRETTIVA 2006/51/CE RIF. 2005/55/CE RIGA B2 (EURO 5) SDSP.ASSE/I MOTORE/I-PNEUMATICA MASSE MAX AMMESSE-ASSE 1-KG. 08000 ASSE 2-KG. 12000 ASSE 3-KG. 08000 OPP.RIMOR.3500 KG (FRENI INERZ);AUTO T.PROD.PASSI DA 3805+1395 A 4050+ 1395 MM.;OPP.POS.TOT.3 CAB.CORTA AD. IN ALTERNATIVA PNEUM. 13R22,5 (156/ AG. 1011	

N° A013153VE12	(A) EJ941YW
150G) OPP. I ASSE 385/65R22,5(158G) E II/III ASSE 315/80R22,5(156/150G) OPP. I/III ASSE 385/65R22,5 (158G) E II ASSE 315/80R22,5 (154/150G) OPP I/III ASSE 385/55R22,5 (158L) E II ASSE 315/70R22,5 (154/150G).VEIC.PUO CIRC. CON III ASSE SOLLEV.EQUIPAGG. DI CAMBIO MECCANICO OPP. AUTOMATICO.	
copia conforme all'originale agli atti di Veritas S.p.A. Il Direttore Divisione Ambiente e Servizi Pubblici Locali Dott. Renzo Favaretto	
CP33	

SIGNIFICATO DEI CODICI COMUNICATI ARMONIZZATI

- 1) Numero di immatricolazione
- 2) Data della prima immatricolazione del veicolo
- 3) Dati nominativi
- (D.1) intestatario della carta di circolazione:
- (D.1.1) cognome o ragione sociale
- (D.1.2) nome/i o iniziale/i (se del caso)
- (D.1.3) indirizzo nello Stato membro di immatricolazione alla data di rilascio del documento
- (D.2) proprietario del veicolo
- (D.2.1) cognome o ragione sociale
- (D.2.2) nome/i o iniziale/i (se del caso)
- (D.2.3) indirizzo nello Stato membro di immatricolazione alla data di rilascio del documento
- (D.3) persona fisica o giuridica che può disporre del veicolo ad un titolo legale diverso da quello di proprietario
- (D.3.1) cognome o ragione sociale
- (D.3.2) nome/i o iniziale/i (se del caso)
- (D.3.3) indirizzo nello Stato membro di immatricolazione alla data di rilascio del documento
- (D.4) Se un cambiamento dei dati nominativi di cui ai codici D.1, D.2, D.3 non dà luogo al rilascio di una nuova carta di circolazione, i nuovi dati nominativi corrispondenti a dati precedenti sono in tal caso strutturati conformemente alle diciture di cui ai codici D.1, D.2 e D.3.
- 4) Veicolo:
- (D.1) marca
- (D.2) tipo
- varianti (se disponibili)
- versioni (se disponibili)
- (D.3) denominazione/commerciale
- 5) numero di identificazione del veicolo
- 6) massa:
- (F.1) massa massima a carico tecnicamente ammissibile, ad eccezione dei motocicli (kg)
- (F.2) massa massima a carico ammissibile del veicolo in servizio nello Stato membro di immatricolazione (kg)
- (F.3) massa massima a carico ammissibile dell'insieme in servizio nello Stato membro di immatricolazione (kg)
- 7) massa del veicolo in servizio attrezzato e munito del dispositivo di attacco per i veicoli trattori di categoria diversa dalla M1 (kg)
- 8) durata di validità, se non è illimitata
- 9) data di immatricolazione alla quale si riferisce la carta di circolazione
- 10) categoria del veicolo
- (J.1) destinazione ed uso
- (J.2) carrozzeria
- (K) numero di omologazione del tipo (se disponibile)
- (L) numero di assi
- (M) interasse (mm)
- (N) per i veicoli non massa totale superiore a 3.500 kg, ripartizione tra gli assi della massa massima a carico tecnicamente ammissibile:
- (N.1) asse 1 (kg)
- (N.2) asse 2 (kg), se del caso
- (N.3) asse 3 (kg), se del caso
- (N.4) asse 4 (kg), se del caso
- (N.5) asse 5 (kg), se del caso
- (O) massa massima a rimorchio tecnicamente ammissibile:
- (O.1) rimorchio trainato (kg)
- (O.2) rimorchio non trainato (kg)
- (P) motore:
- (P.1) cilindrata (cm³)
- (P.2) potenza netta massima (kW) (se disponibile)
- (P.3) tipo di combustibile o di alimentazione
- (P.4) regime nominale (giri/min)
- (P.5) numero di identificazione del motore / tipo del motore
- (Q) rapporto potenza/massa in kW/kg (solo per i motocicli)
- (R) colore del veicolo
- (S) posti a sedere
- (S.1) numero di posti a sedere, compreso quello del conducente
- (S.2) numero di posti in piedi (se del caso)
- (T) velocità massima (km/h)
- (U) livello sonoro:
- (U.1) veicolo fermo (dB(A))
- (U.2) regime del motore (giri/min)
- (U.3) veicolo in marcia (dB(A))
- (V) emissioni gas di scarico:
- (V.1) CO (g/km o g/kWh)
- (V.2) HC (g/km o g/kWh)
- (V.3) NOx (g/km o g/kWh)
- (V.4) HC + NOx (g/km)
- (V.5) particolato per i motori diesel (g/km o g/kWh)
- (V.6) coefficiente di assorbimento correto per motori diesel (giri/min)
- (V.7) CO₂ (g/km)
- (V.8) consumo di combustibile in ciclo misto (l/100 km)
- (V.9) indicazione della classe ambientale di omologazione CE: dicitura recante la versione applicabile in virtù della direttiva 70/220/CEE o della direttiva 88/77/CEE.
- (W) capacità del serbatoio o dei serbatoi di carburante (in litri)

REVISIONI (Art. 80 del D.L.vo 30-4-1992 N. 285)

IPZS - IT 986

VE/000/HUT

REVISIONE DEL 21/06/2013

ESITO

REGOLARE

VE0001C09X

N° A013154VE12 (A) EJ542YW
 PRESENTARE LA RICHIESTA DI ISCRIZIONE
 AL PRA ENTRO 60 GIORNI DAL 23.08.2012
 DATA SCADENZA LOCAZIONE 30.07.2017
 CERTIFICATO DI APPROVAZIONE.
 DATA 18.04.2012 (13VI120625)
 LUNGHEZZA 9,625 M LARGHEZZA 2,550 M
 PNEUMATICI:
 315/80R22,5(156/150G)S.D.S.
 CARROZZATO "AUTOBREN". FURGONE
 COMPATTATORE MOD. HR24 MATR. N.
 024/12AU CON VOLTACASSONETTI E PEDANE.
 ATTO AL CARICO, COMPATTAZIONE,
 SCARICO DI RIFIUTI SOLIDI. IN FASE
 OPERATIVA, IL PERSONALE PUO' UTILIZ-
 ZARE PEDANE E SISTEMI DI APPOGGIO
 DISPONIBILI, A VELOCITA' MAX 30 KM/H
 E LUCE LAMPEGGIANTE DI PERICOLO
 ACCESA. LUNGHEZZA TOT. CON PEDANE
 APERTE MM9905.
 M.Q. N. 13VI120625 DEL 18.04.2012
 RISPETTA LA DIRETTIVA 2006/51/CE
 RIF. 2005/55/CE RIGA B2 (EURO 5)
 SOSP. ASSE/I MOTORE/I-PNEUMATICA
 MASSE MAX AMMESSE-ASSE 1-KG. 08000
 ASSE 2-KG. 12000 ASSE 3-KG. 08000
 OPP. RIMOR. 3500 KG (FRENI INERZ); AUTO
 T. PROD. PASSI DA 3805+1395 A 6050+
 1395 MM. OPP. POS. TOT. 3 CAB. CORTA AD.
 IN ALTERNATIVA PNEUM. 13R22,5 (156/
 AG. 1011

N° AC13154VE12 (A) EJ912YW

150G) OPP. I ASSE 385/65R22,5 (158G)
E II/III ASSE 315/80R22,5 (184/150G)
OPP. I/III ASSE 385/65R22,5 (158G)
E II ASSE 315/80R22,5 (154/150G) OPP.
I/III ASSE 385/65R22,5 (158G) E II
ASSE 315/70R22,5 (154/150G).VEIC.PUO
CIRC. CON III ASSE SOLLEV.EQUIPAGG.
DI CAMBIO MECCANICO OPP. AUTOMATICO.

**copia conforme all'originale
agli atti di Veritas S.p.A.
Il Direttore Divisione Ambiente e
Servizi Pubblici Locali
Dott. Renzo Favaretto**


CP35

SIGNIFICATO DEI CODICI COMUNITARI ARMONIZZATI

- A)** Numero di immatricolazione
- B)** Data della prima immatricolazione del veicolo
- C)** Dati nominativi
- (C.1) intestatario della carta di circolazione:
- (C.1.1) cognome o ragione sociale
- (C.1.2) nome/i o iniziale/i (se del caso)
- (C.1.3) indirizzo nello Stato membro di immatricolazione alla data di rilascio del documento
- (C.2) proprietario del veicolo
- (C.2.1) cognome o ragione sociale
- (C.2.2) nome/i o iniziale/i (se del caso)
- (C.2.3) indirizzo nello Stato membro di immatricolazione alla data di rilascio del documento
- (C.3) persona fisica o giuridica che può disporre del veicolo ad un titolo legale diverso da quello di proprietario
- (C.3.1) cognome o ragione sociale
- (C.3.2) nome/i o iniziale/i (se del caso)
- (C.3.3) indirizzo nello Stato membro di immatricolazione alla data di rilascio del documento
- (C.5), (C.6), (C.7) Se in cambiamento dei dati nominativi di cui al codice C.1, C.2 e/o C.3 non ha luogo il rilascio di una nuova carta di circolazione, i nuovi dati nominativi corrispondenti a detti punti possono essere inseriti ai codici C.5, C.6 e C.7; essi sono in tal caso strutturati conformemente alle diciture di cui ai codici C.1, C.2 e C.3.
- D)** Veicolo:
- (D.1) marca
- (D.2) tipo
- variante (se disponibile)
- versione (se disponibile)
- (D.3) denominazione commerciale
- E)** numero di identificazione del veicolo
- F)** massa:
- (F.1) massa massima a carico tecnicamente ammissibile, ad eccezione dei motocicli (kg)
- (F.2) massa massima a carico ammissibile del veicolo in servizio nello Stato membro di immatricolazione (kg)
- (F.3) massa massima a carico ammissibile dell'insieme in servizio nello Stato membro di immatricolazione (kg)
- G)** massa del veicolo in servizio, carrozzato e munito del dispositivo di attacco per i veicoli trattori di categoria diversa dalla M1 (kg)
- H)** portata di velocità, se non è illimitata
- I)** data di immatricolazione alla quale si riferisce la carta di circolazione
- J)** categoria del veicolo
- (J.1) destinazione ed uso
- (J.2) carrozzeria
- K)** numero di omologazione del tipo (se disponibile)
- L)** numero di assi
- M)** interasse (mm)
- N)** per i veicoli con massa totale superiore a 3.500 kg, ripartizione tra gli assi della massa massima a carico tecnicamente ammissibile:
- (N.1) asse 1 (kg)
- (N.2) asse 2 (kg), se del caso
- (N.3) asse 3 (kg), se del caso
- (N.4) asse 4 (kg), se del caso
- (N.5) asse 5 (kg), se del caso
- O)** massa massima a dimorcolo tecnicamente ammissibile:
- (O.1) dimorcolo frenato (kg)
- (O.2) dimorcolo non frenato (kg)
- P)** motore:
- (P.1) cilindrata (cm³)
- (P.2) potenza netta massima (kW) (se disponibile)
- (P.3) tipo di combustibile o di alimentazione
- (P.4) regime nominale (giri/min)
- (P.5) numero di identificazione del motore / tipo del motore
- Q)** rapporto potenza/massa in kW/kg (solo per i motocicli)
- R)** equipaggio del veicolo
- S)** posti a sedere
- (S.1) numero di posti a sedere, compreso quello del conducente
- (S.2) numero di posti in piedi (se del caso)
- T)** velocità massima (km/h)
- U)** livello sonoro:
- (U.1) veicolo fermo (dB(A))
- (U.2) regime del motore (giri/min)
- (U.3) veicolo in marcia (dB(A))
- V)** emissioni gas di scarico:
- (V.1) CO (g/km o g/kWh)
- (V.2) HC (g/km o g/kWh)
- (V.3) NOx (g/km o g/kWh)
- (V.4) HC + NOx (g/km)
- (V.5) particolato per i motori diesel (g/km o g/kWh)
- (V.6) coefficiente di assorbimento corretto per motori diesel (giri/min)
- (V.7) CO₂ (g/km)
- (V.8) consumo di combustibile in ciclo misto (l/100 km)
- (V.9) indicazione della classe ambientale di omologazione CE: dicitura recante la versione applicabile in virtù della direttiva 70/220/CEE o della direttiva 88/77/CEE.
- W)** capacità del serbatoio o dei serbatoi di carburante (in litri).

REVISIONI (Art. 80 del D.L.vo 30-4-1992 N. 285)

LPZS - TT 956 EL 942YM VE/000/H7T REVISIONE DEL 21/06/2013 ESITO: REGOLARE VERBALE: VERBALE	

		REPUBBLICA ITALIANA Ministero delle Infrastrutture e dei Trasporti DIPARTIMENTO PER I TRASPORTI, LA NAVIGAZIONE ED I SISTEMI INFORMATIVI E STATISTICI		1
CARTA DI CIRCOLAZIONE CC 0092022 <small>Permisso de circulacion, Orvoddont o registracii, Registringsattest, Zulassungsscheinigung, Registrationsanmeldung, Adm. to/Adopting, Thutorontompo, Etyponis, Registracion certificate, Certificat d'immatriculation, Registracii aplieba, Registraciiu iluizmas, Pargalini engodels, Certificat la Registraciiu, Kautelenheijls, Orvodd Registraciiu, Certificado de matricula, Orvoddont o evidencii, Promatno dovijene, Relaisregistriidistius, Registringsbeviest</small>				
N° A013217VE12		(A) EJ943YW		
(B) 27.06.2012				
(C.2.1) IVECO FINANZIARIA SPA				
(C.2.3) VIA PUGLIA 35 TORINO (TO)				
(C.3.1) VENEZ.ENERGIA RISORSE IDRICHE TERRIT.AMBIENTE SERV.-V.E.R.I.T.A.S. SPA				
(C.3.3) S.RE SANTA CROCE, S.ANDREA 489 VENEZIA (VE)				

N° A013217VE12		(A) EJ943YW		3
<p>PRESENTARE LA RICHIESTA DI ISCRIZIONE AL PRA ENTRO 60 GIORNI DAL 24.08.2012 DATA SCADENZA LOCAZIONE 30.07.2017 CERTIFICATO DI APPROVAZIONE. DATA 18.05.2012 (04CN200439) LUNGHEZZA 9,030 M. LARGHEZZA 2,500 M PORTATA 13800 KG PNEUMATICI: 315/BOR22,5(156/150G)S.D.S. DISPOSITIVO DI SCARRAM.E RIBALT.BOB IT 26/7L/U MATR.28228 DI CARROZZERIE INTERCAM.COMPATIBILI CON IL SISTEMA DI BLOCCAG.E SCARRAM.DIMENSIONI MAX CON CARROZ.:LUNGH.=9,29 M.,LARGH.=2, 55 M.QUOTA"A"=8,93 M.PUD' CIRCOLARE PRIVO DI CARROZZERIA..- M.D. N. 04CN200439 DEL 18.05.2012 RISPETTA LA DIRETTIVA 2006/51/CE RIF. 2005/55/CE RIGA B2 (EURO 5) SOSP.ASSE/I MOTORE/I-PNEUMATICA MASSE MAX AMMESSE-ASSE 1-KG. 08000 ASSE 2-KG. 12000 ASSE 3-KG. 08000 AUTOTELAIO PRODOTTO NEI PASSI DA 3805+1395 A 6050+1395 MM. OPP. POSTI TOT.3 PER CABINA CORTA AD. IN ALTERNATIVA PNEUM. 13R22,5 (156/ 150G) OPP. I ASSE 385/65R22,5(158G) E II/III ASSE 315/80R22,5(156/150G) OPP. I/III ASSE 385/65R22,5 (158G) E II ASSE 315/80R22,5 (154/150G) OPP AG. 1011</p>				

AS20



N° A013217VE12		(A) EJ943YW		2
(D.1) IVECO MAGIRUS 260S/E4				
(D.2)				
(D.3)				
(E) WJME2NSH404391912				
(F.1)				
(F.2) 26000 (F.3) 44000 (G)				
(I) 27.06.2012				
(J) N3				
(J.1) AUTOCARRO PER TRASPORTO DI COSE -USO DI TERZI				
(J.2) SL (SCARRABILE)				
(K) NAN6229MH				
(L) 3 (N.1) (N.2)				
(N.3) (N.4) (N.5)				
(D.1) 18000 (D.2)				
(P.1)10308,00 (P.2)309,00 (P.3)BASOL				
(P.5) F3AE3681D				
(Q) (S.1) 2 (S.2)				
(U.1) 90 (U.2) 1575				
(V.1) (V.2)				
(V.3) 1,6900 (V.5) 0,0150				
(V.6) 0,60 (V.7)				
(V.9) 2006/51/CE				
				IMPOSTA DI BOLLO ASSOLTA IN MODO VIRTUALE

N° A013217VE12		(A) EJ943YW		4
<p>I/III ASSE 385/55R22,5 (158L) E II ASSE 315/70R22,5 (154/150G). VEIC.PUD CIRC. CON III ASSE SOLLEV. EQUIPAGG. DI CAMBIO MECC. OPP.AUTOM. DB SX OPP. VERT.</p>				
AS20				

SIGNIFICATO DEI CODICI COMUNITARI ARMONIZZATI

- (A) Numero di immatricolazione
- (B) Data della prima immatricolazione del veicolo
- (C) Dati generali
- (C.1) intestatario della carta di circolazione
- (C.1.1) cognome o ragione sociale
- (C.1.2) indirizzo e numero (se del caso)
- (C.1.3) indirizzo nello Stato membro di immatricolazione alla data di rilascio del documento
- (C.2) proprietario del veicolo
- (C.2.1) cognome o ragione sociale
- (C.2.2) indirizzo e numero (se del caso)
- (C.2.3) indirizzo nello Stato membro di immatricolazione alla data di rilascio del documento
- (C.3) persona fisica o giuridica che può disporre del veicolo ad un titolo legale diverso da quello di proprietario
- (C.3.1) cognome o ragione sociale
- (C.3.2) indirizzo e numero (se del caso)
- (C.3.3) indirizzo nello Stato membro di immatricolazione alla data di rilascio del documento
- (C.5) (C.5.1) Se un conduttore del veicolo non è iscritto al ruolo di cui al codice C.1, C.2 o C.3 non può essere iscritto al ruolo di cui al codice C.1, C.2 o C.3, essi sono in tal caso strutturati conformemente alla struttura di cui ai codici C.1, C.2 e C.3
- (D) Veicolo
- (D.1) marca
- (D.2) tipo
- variante (se disponibile)
- versione (se disponibile)
- (D.5) denominazione commerciale
- (E) numero di identificazione del veicolo
- (F) massa
- (F.1) massa massima a carico tecnicamente ammissibile, ad eccezione dei ricambi (kg)
- (F.2) massa massima a carico ammissibile del veicolo in servizio nello Stato membro di immatricolazione (kg)
- (F.3) massa massima a carico ammissibile del veicolo in servizio nello Stato membro di immatricolazione (kg)
- (G) massa del veicolo in servizio attrezzato o munito dei dispositivi di attacco per i veicoli tratori di categoria diversa dalla A1 (kg)
- (H) forma di veicolo, se non è illimitata
- (I) data di immatricolazione alla quale si riferisce la carta di circolazione
- (J) categoria del veicolo
- (J.1) designazione ed tipo
- (J.2) categoria
- (K) numero di circolazione del tipo (se disponibile)
- (L) numero di assi
- (M) interasse (mm)
- (N) per i veicoli con massa totale superiore a 3 500 kg, ripartizione tra gli assi della massa massima a carico tecnicamente ammissibile
- (N.1) asse 1 (kg)
- (N.2) asse 2 (kg), se del caso
- (N.3) asse 3 (kg), se del caso
- (N.4) asse 4 (kg), se del caso
- (N.5) asse 5 (kg), se del caso
- (O) massa massima a rimorchio tecnicamente ammissibile
- (O.1) rimorchio frenato (kg)
- (O.2) rimorchio non frenato (kg)
- (P) motore
- (P.1) cilindrata (cm³)
- (P.2) potenza netta massima (kW) (se disponibile)
- (P.3) tipo di carburante e di alimentazione
- (P.4) regime nominale (giri/min)
- (P.5) numero di identificazione del motore / tipo del motore
- (Q) rapporto potenza/massa in kW/kg (solo per i motocicli)
- (R) colore del veicolo
- (S) posti a sedere
- (S.1) numero di posti a sedere, compreso quello del conducente
- (S.2) numero di posti in piedi (se del caso)
- (T) velocità massima (km/h)
- (U) livello sonoro
- (U.1) veicolo fermo (dB(A))
- (U.2) regime del motore (giri/min)
- (U.3) veicolo in marcia (dB(A))
- (V) emissioni gas di scarico
- (V.1) CO (g/km o g/kWh)
- (V.2) HC (g/km o g/kWh)
- (V.3) NOx (g/km o g/kWh)
- (V.4) HC + NOx (g/km)
- (V.5) particolato per i motori diesel (g/km o g/kWh)
- (V.6) coefficiente di assorbimento corretto per motori diesel (g/km^{1.8})
- (V.7) CO₂ (g/km)
- (V.8) consumo di combustibile in ciclo misto (l/100 km)
- (V.9) indicazione della classe ambientale di omologazione CE, decisa secondo la versione applicabile in virtù della direttiva 70/220/CEE o della direttiva 93/77/CEE
- (W) capacità del serbatoio o dei serbatoi di carburante (in litri)

REVISIONI (Art. 80 del D.L.vo 30-4-1992 N. 285)

 COMUNITA EUROPEA	 REPUBBLICA ITALIANA <i>Ministero delle Infrastrutture e dei Trasporti</i> DIPARTIMENTO PER I TRASPORTI, LA NAVIGAZIONE ED I SISTEMI INFORMATIVI E STATISTICI
CARTA DI CIRCOLAZIONE	
CC 0092023	
Permis de circulacion. Osvedčení o registraci. Registreeringsattest. Zulassungsscheinigung. Registreerintennissus. Allow circuloapex. Ilicionomunro Eryapoxe. Registracim ceruificat. Certificat d'immatriculation. Registracim aplificat Registracim indiana. Registreeringsattest. Registracim. Registracim. Registracim. Registracim. Registracim. Registracim Registracim. Registracim. Registracim. Registracim. Registracim. Registracim. Registracim. Registracim. Registracim. Registracim	
N° A013218VE12	(A) EJ944YW
<p>(B) 27.06.2012</p> <p>(C.2.1) IVECO FINANZIARIA SPA</p> <p>(C.2.3) VIA PUGLIA 35 TORINO (TO)</p> <p>(C.3.1) VENEZ.ENERGIA RISORSE IDRICHE TERRIT. AMBIENTE SERV.-V.E.R.I.T.A.S. SPA</p> <p>(C.3.3) S.RE SANTA CROCE, S.ANDREA 489 VENEZIA (VE)</p>	

N° A013218VE12	(A)	EJ944YW
----------------	-----	---------

2

(D.1) IVECO 180/E4

(D.2)

(D.3)

(E) ZCFA1TMO402587477

(F.1)

(F.2) 18000 (F.3) (G)

(I) 27.06.2012

(J) N3

(J.1) AUTOVEICOLO PER TRASPORTO
SPECIFICO -USO DI TERZI

(J.2) VS (CISTERNA ATTREZZATA PER
SPURGO POZZI NERI)

(K) NAN6222GB

(L) 2	(N.1)	(N.2)
(N.3)	(N.4)	(N.5)
(O.1)	(O.2)	
(P.1) 5850,00	(F.2) 205,00	(P.3) SASOL
(P.5) F4AE3681E		
(Q)	(S.1) 3	(S.2)
(U.1) 87	(U.2) 1875	
(V.1)	(V.2)	
(V.3) 1,6300	(V.5) 0,0100	
(V.6) 1,00	(V.7)	
(V.9) 2006/51/CE		

IMPOSTA
DI BOLLO
ASSOLTA
IN MOD
VIRTUALE

N° A013218VE12 (A) EJ944YW 3

PRESENTARE LA RICHIESTA DI ISCRIZIONE
AL PRA ENTRO 60 GIORNI DAL 24.08.2012
DATA SCADENZA LOCAZIONE 27.07.2017
CERTIFICATO DI APPROVAZIONE,
DATA 13.04.2012 (03PN516167)
LUNGHEZZA 6,942 M LARGHEZZA 2,500 M
PORTATA 6000 KG
PNEUMATICI:
12R22,5(152/148J)S-D
COLLAUDO PER APPLICAZIONE CISTERNA
RIB.LE POST.FARID SHO9 NUMERO 0797
PER TRASPORTO LIQUAMI POZZI NERI
(CIRC.174/95 47/96)VERB.131/12/RM/CI
ST 03/04/12.CPA RM CERTIFICATO DI
IDENTIFICAZIONE N.12008(PARTE INTE-
GRANTE DELLA CARTA DI CIRCOLAZIONE).
VOLUMETRIA TOTALE CISTERNA LT.8800;
CAP. SCOMP. FANGHI 6400LT, CAP.SCOMP
ACQUA 2400LT.
M.O. N. 03PN516167 DEL 13.04.2012
RISPETTA LA DIRETTIVA 2006/51/CE
RIF. 2005/55/CE RIGA B2 (EURO 5)
SOSP.ASSE/I MOTORE/I-MECCANICA
MASSE MAX AMMESSE-ASSE ANT.KG. 07100
ASSE POST.KG. 12000
L'AUTOTELAIO E' PRODOTTO NEI SEGUENTI
INTERASSI:DA 3690 A 6570 MM
OPP.PNEUM.:295/BOR22,5(152/148J)OPP.
305/70R22,5(152/148J)OPP.315/60R22,5
(152/148J)OPP.315/70R22,5(152/148J)

N° A013218VE12 (A) EJ944YW 4


DPP.315/80R22,5(154/150J)
SEGUE CAMBIO:DPPURE AUTOMATICO

BS03

SIGNIFICATO DEI CODICI COMUNITARI ARMONIZZATI

- (A) numero di immatricolazione
- (B) data della prima immatricolazione del veicolo
- (C) dati nominali
- (C.1) intestatario della carta di circolazione:
- (C.1.1) cognome e ragione sociale
- (C.1.2) nome e iniziale (se del caso)
- (C.1.3) indirizzo nello Stato membro di immatricolazione alla data di rilascio del documento
- (C.2) proprietario del veicolo
- (C.2.1) cognome e ragione sociale
- (C.2.2) nome e iniziale (se del caso)
- (C.2.3) indirizzo nello Stato membro di immatricolazione alla data di rilascio del documento
- (C.3) persona fisica o giuridica che può disporre del veicolo ad un titolo legale diverso da quello di proprietario
- (C.3.1) cognome e ragione sociale
- (C.3.2) nome e iniziale (se del caso)
- (C.3.3) indirizzo nello Stato membro di immatricolazione alla data di rilascio del documento
- (C.2.1, C.2.2, C.2.3, C.3.1, C.3.2, C.3.3) Se per contrabbando dei dati nominali di cui al codice C.1, C.2 o C.3 non dà luogo al rilascio di una nuova carta di circolazione, i nuovi dati nominali corrispondenti a dati non possono essere inseriti ai codici C.1, C.2 e C.3; essi sono in tal caso strutturati conformemente alle clausole di cui ai codici C.1, C.2 e C.3.
- (D) veicolo
- (D.1) marca
- (D.2) tipo
- (D.2.1) variante (se disponibile)
- (D.2.2) versione (se disponibile)
- (D.3) denominazione commerciale
- (E) numero di identificazione del veicolo
- (F) massa
- (F.1) massa massima a carico tecnicamente ammissibile, ad eccezione dei motoveicoli (kg)
- (F.2) massa massima a carico ammissibile del veicolo in servizio nello Stato membro di immatricolazione (kg)
- (F.3) massa massima a carico ammissibile del trattore in servizio nello Stato membro di immatricolazione (kg)
- (G) massa del veicolo lo servizio caricato e munito del dispositivo di attacco per i veicoli trattori e catenari diversi dalla (A1) (kg)
- (H) portata di vendita, se non è illimitata
- (I) data di approvazione alla quale si riferisce la carta di circolazione
- (J) categoria del veicolo
- (J.1) destinazione ed uso
- (J.2) carrozzina
- (K) numero di omologazione del tipo (se disponibile)
- (L) numero di assi
- (M) interasse (mm)
- (N) per i veicoli con massa totale superiore a 3.500 kg, ripartizione tra gli assi della massa massima a carico tecnicamente ammissibile:
- (N.1) asse 1 (kg)
- (N.2) asse 2 (kg), se del caso
- (N.3) asse 3 (kg), se del caso
- (N.4) asse 4 (kg), se del caso
- (N.5) asse 5 (kg), se del caso
- (O) massa massima a carico tecnicamente ammissibile:
- (O.1) rimorchio frenato (kg)
- (O.2) rimorchio non frenato (kg)
- (P) motore:
- (P.1) cilindrata (cm³)
- (P.2) potenza netta massima (kw) (se disponibile)
- (P.3) tipo di combustibile e di alimentazione
- (P.4) regime nominale (giri/min)
- (P.5) numero di identificazione del motore / tipo del motore
- (Q) rapporto potenza/massa in kW/kg (solo per i motoveicoli)
- (R) colore del veicolo
- (S) posti a sedere
- (S.1) numero di posti a sedere, compreso quello del conducente
- (S.2) numero di posti in piedi (se del caso)
- (T) velocità massima (km/h)
- (U) livello sonoro:
- (U.1) veicolo fermo (dB(A))
- (U.2) regime del motore (giri/min)
- (U.3) veicolo in marcia (dB(A))
- (V) ammissioni gas di scarico:
- (V.1) CO (g/km o g/kWh)
- (V.2) HC (g/km o g/kWh)
- (V.3) NOx (g/km o g/kWh)
- (V.4) NO + NO₂ (g/km)
- (V.5) particolato per i motori diesel (g/km o g/kWh)
- (V.6) coefficiente di pesatura corretto per motori diesel (g/km^{1.8})
- (V.7) CO₂ (g/km)
- (V.8) consumo di combustibile in ciclo misto (l/100 km)
- (V.9) inquinazione della classe ambientale di omologazione CE: dicitura recata la versione applicabile in virtù della direttiva 70/220/CEE o della direttiva 80/277/CEE.
- (W) capacità del serbatoio e dei serbatoi di carburante (in litri)

REVISIONI (Art. 80 del D.L.vo 30-4-1992 N. 285)

 REPUBBLICA ITALIANA Ministero delle Infrastrutture e dei Trasporti DIPARTIMENTO PER I TRASPORTI, LA NAVIGAZIONE ED I SISTEMI INFORMATIVI E STATISTICI	
CARTA DI CIRCOLAZIONE CC 0089108 <small>Permis de circulation. Överlåtelse av registrering. Registrationsattest. Zulassungsbcheinigung. Registrationsattest. Αδεία κυκλοφορίας. Πιστοποιητικό Εγγραφής. Registration certificate. Certificat d'immatriculation. Registrovis apliecība. Reģistrācijas liudojums. Forgalni enpostily. Certifikat o' Registracyn. Kontekstovij. Doved' Rejstracynny. Certificado de matricula. Osvědčení o evidenci. Pronehmá dovoljenje. Reģistrācija liudojums. Registrationsbevisat.</small>	
N° A003050VE12	(A) EJ973JA
(B) 29.12.2011	
(C.2.1) ALBA LEASING SPA	
(C.2.3) VIA SILE 18 MILANO (MI)	
(C.3.1) VENEZ.ENERGIA RISORSE IDRICHE TERRIT.AMBIENTE SERV.-V.E.R.I.T.A.S. SPA	
(C.3.3) S.RE SANTA CROCE,S.ANDREA 489 VENEZIA (VE)	

N° A003050VE12	(A) EJ973JA	2
(D.1) PIAGGIO		
(D.2) 590 AJW SEF		
(D.3) PORTER MAXXI		
(E) ZAPS90AJW09000206		
(F.1)		
(F.2) 2200	(F.3)	(G)
(I) 23.02.2012		
(J) N1		
(J.1) AUTOCARRO PER TRASPORTO DI COSE -USO DI TERZI		
(J.2) ZZ (VEDERE ANNOTAZIONI)		
(K) OBZAP01EST15C E11*2007/46*0031*06		
(L) 2	(N.1)	(N.2)
(N.3)	(N.4)	(N.5)
(O.1)	(O.2)	
(P.1) 1308,00	(P.2) 052,00	(P.3) B/5PL
(P.5) DA471GLR		
(Q)	(S.1) 2	(S.2)
(U.1) 79	(U.2) 3750	
(V.1)	(V.2)	
(V.3) 0,0150	(V.5)	
(V.6)	(V.7) 164,0	
(V.9) 715/2007*692/2008		
IMPOSTA DI BOLLO ASSOLTA IN MODO VIRTUALE		

N° A003050VE12	(A) EJ973JA	3
DATA SCADENZA LOCAZIONE 01.12.2017 MARCA OPERATIVA DUPLICATO 99/VE/999999 CERTIFICATO DI APPROVAZIONE. DATA 01.08.2011 (30TD057128) COSTRUTTORE: PIAGGIO & C. SPA LUNGHEZZA 4,240 M LARGHEZZA 1,560 M RAPPORTO POTENZA/TARA = 33,548 KW/T PORTATA 650 KG TIPO CAMBIO: MECCANICO PNEUMATICI: 165/65 R14 79T - 165/65 R14 83S ATTREZZATO PER LA RACCOLTA IL TRASPO RTO E LO SCARICO DI RIFIUTI SOLIDI C ON DISPOSITIVO VOLTACASSONETTI POSTE RIORE E VASCA RIBALTABILE POSTERIORE PUNZONATURA ALLESTIMENTO FARID 0047/ 00067 M.O. N. 30TD057128 DEL 01.08.2011 RISP. IL REG 715/2007*692/2008 (EURO 5A) -CONSUMO IN LITRI / 100 KM PERCORSO URBANO 09,90; EXTRAURBANO 06,30; COMBINATO 07,70. MASSE MAX AMMESSE-ASSE ANT.KG. 00850 ASSE POST.KG. 01550 IL VEICOLO PUO' ESSERE DOTATO FIN DAL L'ORIGINE DEL GANCIO DI TRAINO APPROVAZIONE E11 90-4302; QUALUNQUE INSTALLAZIONE SUCCESSIVA COMPORTA VISITA E PROVA. AG. 1011		

N° A003050VE12	(A) EJ973JA	4
CONSUMI CON ALIMENT. GPL (L/100 KM): URB.=13,2-EXTRAURB.=8,5-COMB.=10,1.		
DV51		

SIGNIFICATO DEI CODICI COMUNITARI ARMONIZZATI

- (A) Numero di immatricolazione
- (B) Data della prima immatricolazione del veicolo
- (C) Dati comuni per:
- (C.1) intestatario della carta di circolazione
 - (C.1.1) cognome e ragione sociale
 - (C.1.2) nomenclatura (se del caso)
 - (C.1.3) indirizzo nella Stato membro di immatricolazione alla data di rilascio del documento
 - (C.2) proprietario del veicolo
 - (C.2.1) cognome e ragione sociale
 - (C.2.2) nomenclatura (se del caso)
 - (C.2.3) indirizzo nella Stato membro di immatricolazione alla data di rilascio del documento
 - (C.3) persona fisica o giuridica che può esportare del veicolo ad un altro Stato membro da quello di immatricolazione
 - (C.3.1) cognome e ragione sociale
 - (C.3.2) nomenclatura (se del caso)
 - (C.3.3) indirizzo nella Stato membro di immatricolazione alla data di rilascio del documento
 - (C.4, C.5, C.6, C.7) Se un cambiamento dei dati comuni di cui ai codici C.1, C.2, C.3 o C.4 non ha luogo al rilascio di una nuova carta di circolazione, i nuovi dati nominativi corrispondenti a quelli precedenti possono essere inseriti ai codici C.3, C.4 e C.5, essi sono in tal caso considerati conformemente alle strutture di cui ai codici C.1, C.2 e C.3.
- (D) Veicolo
- (D.1) marca
 - (D.2) tipo
 - variante (se disponibile)
 - versione (se disponibile)
 - (D.3) denominazione commerciale
- (E) numero di identificazione del veicolo
- (F) massa:
- (F.1) massa massima a carico tecnicamente ammissibile, ad esclusione del motore (kg)
 - (F.2) massa massima a carico ammissibile del veicolo in servizio nella Stato membro di immatricolazione (kg)
 - (F.3) massa massima a carico ammissibile del motore in servizio nella Stato membro di immatricolazione (kg)
- (G) massa del veicolo in servizio caricato e agito del dispositivo di attacco per i veicoli leggeri di categoria pesanti della (kg)
- (H) portata di velocità, in km/h
- (I) data di immatricolazione alla quale si riferisce la carta di circolazione
- (J) categoria del veicolo
- (J.1) designazione del tipo
 - (J.2) categoria
- (K) numero di omologazione del tipo (se disponibile)
- (L) numero di assi
- (M) interesse (mm)
- (N) per i veicoli con massa totale superiore a 3 500 kg, tipicamente in kg, della massa massima a carico tecnicamente ammissibile
- (N.1) asse 1 (kg)
 - (N.2) asse 2 (kg), se del caso
 - (N.3) asse 3 (kg), se del caso
 - (N.4) asse 4 (kg), se del caso
 - (N.5) asse 5 (kg), se del caso
- (O) massa massima a carico tecnicamente ammissibile
- (O.1) massa totale (kg)
 - (O.2) massa per asse (kg)
- (P) motore
- (P.1) cilindrata (cm³)
 - (P.2) potenza nella massima (kW) (se disponibile)
 - (P.3) tipo di combustibile e di alimentazione
 - (P.4) regime nominale (giri/min)
 - (P.5) numero di identificazione del motore / tipo del motore
- (Q) rapporto potenza/massa in kW/kg (solo per i motori)
- (R) colore del veicolo
- (S) posti a sedere
- (S.1) numero di posti a sedere, compreso quello del conducente
 - (S.2) numero di posti in più (se del caso)
- (T) velocità massima (km/h)
- (U) livello sonoro:
- (U.1) velocità sonora (dB(A))
 - (U.2) potenza del motore (giri/min)
 - (U.3) velocità in marcia (km/h)
- (V) emissioni gas di scarico:
- (V.1) CO (g/km o g/kWh)
 - (V.2) HC (g/km o g/kWh)
 - (V.3) NOx (g/km o g/kWh)
 - (V.4) HC + NOx (g/km)
 - (V.5) particelle per i motori diesel (g/km o g/kWh)
 - (V.6) coefficiente di assorbimento corretto per motori diesel (g/km³)
 - (V.7) CO (g/km)
 - (V.8) consumo di combustibile in ciclo misto (l/100 km)
 - (V.9) indicazione della classe ambientale di certificazione CE: designazione la versione applicabile in vigore della direttiva 70/220/CEE o della direttiva 90/269/CEE
- (W) capacità del serbatoio e dei serbatoi di carburante (in litri)

REVISIONI (Art. 60 del D.L.vo 30-4-1992 N. 285)

SIGNIFICATO DEI CODICI COMUNITARI ARMONIZZATI

- (A) Numero di immatricolazione
- (B) Data della prima immatricolazione del veicolo
- (C) Dati generali
- (C.1) Identificativo della carta di circolazione
- (C.1.1) Espansore a espansione variabile
- (C.1.2) Espansore a espansione fissa del caso
- (C.1.3) Espansore a espansione fissa del caso
- (C.1.4) Espansore a espansione fissa del caso
- (C.2) Identificativo del veicolo
- (C.2.1) Espansore a espansione variabile
- (C.2.2) Espansore a espansione fissa del caso
- (C.2.3) Espansore a espansione fissa del caso
- (C.3) Espansore a espansione fissa del caso
- (D) Espansore a espansione fissa del caso
- (E) Espansore a espansione fissa del caso
- (F) Espansore a espansione fissa del caso
- (G) Espansore a espansione fissa del caso
- (H) Espansore a espansione fissa del caso
- (I) Espansore a espansione fissa del caso
- (J) Espansore a espansione fissa del caso
- (K) Espansore a espansione fissa del caso
- (L) Espansore a espansione fissa del caso
- (M) Espansore a espansione fissa del caso
- (N) Espansore a espansione fissa del caso
- (O) Espansore a espansione fissa del caso
- (P) Espansore a espansione fissa del caso
- (Q) Espansore a espansione fissa del caso
- (R) Espansore a espansione fissa del caso
- (S) Espansore a espansione fissa del caso
- (T) Espansore a espansione fissa del caso
- (U) Espansore a espansione fissa del caso
- (V) Espansore a espansione fissa del caso
- (W) Espansore a espansione fissa del caso
- (X) Espansore a espansione fissa del caso
- (Y) Espansore a espansione fissa del caso
- (Z) Espansore a espansione fissa del caso

REVISIONI (Art. 80 del D.L.vo 30-4-1992 N. 285)

EJ 990YM VE/000/HNO
REVISIONE DEL 05/07/2013
REGOLARE
ESITO
VE0001DG58N

IL VEICOLO NON E' AUTORIZZATO AL TRAILO AI FINI AMMINISTRATIVI.

VENEZIA, 30.08.2012

AB.1011

SIGNIFICATO DEI CODICI COMUNITARI ARMONIZZATI

- (A) Numero di immatricolazione
- (B) Data della prima immatricolazione del veicolo
- (C) Dati costruttore
- (C.1) Identificato della serie di classificazione
- (C.1.1) categoria e versione sociale
- (C.1.2) motore e potenza (se del caso)
- (C.1.3) indirizzo nello Stato membro di immatricolazione alla data di rilascio del documento
- (C.2) Identificato del veicolo
- (C.2.1) categoria e versione sociale
- (C.2.2) motore e potenza (se del caso)
- (C.2.3) indirizzo nello Stato membro di immatricolazione alla data di rilascio del documento
- (C.3) persona fisica o giuridica che possiede il veicolo al momento della sua immatricolazione
- (C.3.1) categoria e versione sociale
- (C.3.2) indirizzo e potenza (se del caso)
- (C.3.3) indirizzo nello Stato membro di immatricolazione alla data di rilascio del documento
- (C.4) Se un veicolo è stato immatricolato in più di uno Stato membro, il codice di immatricolazione del veicolo è quello dello Stato membro di immatricolazione
- (D) Veicolo
- (D.1) marca
- (D.2) tipo
- (D.2.1) categoria e versione sociale
- (D.2.2) motore e potenza (se del caso)
- (D.2.3) indirizzo nello Stato membro di immatricolazione
- (E) Numero di immatricolazione del veicolo
- (F) Marca
- (F.1) motore e potenza (se del caso)
- (F.2) motore e potenza (se del caso)
- (F.3) motore e potenza (se del caso)
- (G) Categoria del veicolo in base alla sua destinazione d'uso
- (H) Data di immatricolazione del veicolo
- (I) Categoria del veicolo
- (I.1) categoria e versione sociale
- (I.2) motore e potenza (se del caso)
- (J) Categoria del veicolo
- (J.1) categoria e versione sociale
- (J.2) motore e potenza (se del caso)
- (K) Categoria del veicolo
- (K.1) categoria e versione sociale
- (K.2) motore e potenza (se del caso)
- (L) Categoria del veicolo
- (L.1) categoria e versione sociale
- (L.2) motore e potenza (se del caso)
- (M) Categoria del veicolo
- (M.1) categoria e versione sociale
- (M.2) motore e potenza (se del caso)
- (N) Categoria del veicolo
- (N.1) categoria e versione sociale
- (N.2) motore e potenza (se del caso)
- (O) Categoria del veicolo
- (O.1) categoria e versione sociale
- (O.2) motore e potenza (se del caso)
- (P) Categoria del veicolo
- (P.1) categoria e versione sociale
- (P.2) motore e potenza (se del caso)
- (Q) Categoria del veicolo
- (Q.1) categoria e versione sociale
- (Q.2) motore e potenza (se del caso)
- (R) Categoria del veicolo
- (R.1) categoria e versione sociale
- (R.2) motore e potenza (se del caso)
- (S) Categoria del veicolo
- (S.1) categoria e versione sociale
- (S.2) motore e potenza (se del caso)
- (T) Categoria del veicolo
- (T.1) categoria e versione sociale
- (T.2) motore e potenza (se del caso)
- (U) Categoria del veicolo
- (U.1) categoria e versione sociale
- (U.2) motore e potenza (se del caso)
- (V) Categoria del veicolo
- (V.1) categoria e versione sociale
- (V.2) motore e potenza (se del caso)
- (W) Categoria del veicolo
- (W.1) categoria e versione sociale
- (W.2) motore e potenza (se del caso)
- (X) Categoria del veicolo
- (X.1) categoria e versione sociale
- (X.2) motore e potenza (se del caso)
- (Y) Categoria del veicolo
- (Y.1) categoria e versione sociale
- (Y.2) motore e potenza (se del caso)
- (Z) Categoria del veicolo
- (Z.1) categoria e versione sociale
- (Z.2) motore e potenza (se del caso)

REVISIONI (Art. 80 del D.L.vo 30-4-1992 N. 285)

SIGNIFICATO DEI CODICI COMUNITARI ARMONIZZATI


- (A) Numero di immatricolazione
- (B) Data della prima immatricolazione del veicolo
- (C) Dati nominali
- (C.1) Identificatore della carta di circolazione
- (C.1.1) cognome e ragione sociale
- (C.1.2) nome e cognome (se del caso)
- (C.1.3) indirizzo dello Stato membro di immatricolazione alla data di rilascio del documento
- (C.2) proprietario del veicolo
- (C.2.1) cognome e ragione sociale
- (C.2.2) nome e cognome (se del caso)
- (C.2.3) indirizzo nello Stato membro di immatricolazione alla data di rilascio del documento
- (C.3) persona fisica o giuridica che può disporre del veicolo ad un titolo legale diverso da quello di proprietario
- (C.3.1) cognome e ragione sociale
- (C.3.2) nome e cognome (se del caso)
- (C.3.3) indirizzo nello Stato membro di immatricolazione alla data di rilascio del documento
- (C.4) (C.5) (C.6) (C.7) Se un cambiamento dei dati nominali di cui ai codici C.1, C.2 o C.3 non dà luogo al rilascio di una nuova carta di circolazione, i nuovi dati nominali corrispondenti a quelli precedenti possono essere inseriti ai codici C.4, C.5 e C.6, essi sono in tal caso giustificati conformemente alle disposizioni di cui ai codici C.1, C.2 e C.3.
- (D) Veicolo
- (D.1) serie
- (D.2) tipo
- varianti (se disponibili)
- versioni (se disponibili)
- (D.3) denominazione commerciale
- (E) numero di identificazione del veicolo
- (F) massa
- (F.1) massa massima a carico tecnicamente ammissibile, ad eccezione dei motocicli (kg)
- (F.2) massa massima a carico ammissibile del veicolo in servizio nello Stato membro di immatricolazione (kg)
- (F.3) massa massima a carico ammissibile dell'insieme in servizio nello Stato membro di immatricolazione (kg)
- (G) massa del veicolo in servizio carrozzato e munito del dispositivo di attacco per i veicoli trattori di categoria diversa dalla 1A (kg)
- (H) durata di validità, se non è illimitata
- (I) data di immatricolazione alla quale si riferisce la carta di circolazione
- (J) categoria del veicolo
- (J.1) destinazione ed uso
- (J.2) garanzia
- (K) numero di omologazione del tipo (se disponibile)
- (L) numero di assi
- (M) intersasso (mm)
- (N) per i veicoli con massa totale superiore a 3.500 kg, ripartizione tra gli assi della massa massima a carico tecnicamente ammissibile
- (N.1) asse 1 (kg)
- (N.2) asse 2 (kg), se del caso
- (N.3) asse 3 (kg), se del caso
- (N.4) asse 4 (kg), se del caso
- (N.5) asse 5 (kg), se del caso
- (O) massa massima a rimorchio tecnicamente ammissibile
- (O.1) rimorchio frenato (kg)
- (O.2) rimorchio non frenato (kg)
- (P) motore
- (P.1) cilindrata (cm³)
- (P.2) potenza nella massima (kW) (se disponibile)
- (P.3) tipo di combustibile o di alimentazione
- (P.4) regime nominale (giri/min)
- (P.5) numero di identificazione del motore e tipo del motore
- (Q) rapporto potenza/massa in kW/kg (solo per i motocicli)
- (R) colore del veicolo
- (S) posti a sedere
- (S.1) numero di posti a sedere, compreso quello del conducente
- (S.2) numero di posti in piedi (se del caso)
- (T) velocità massima (km/h)
- (U) livello sonoro
- (U.1) veicolo fermo (dB(A))
- (U.2) regime del motore (giri/min)
- (U.3) veicolo in marcia (dB(A))
- (V) emissioni gas di scarico
- (V.1) CO (g/km o g/kWh)
- (V.2) HC (g/km o g/kWh)
- (V.3) NOx (g/km o g/kWh)
- (V.4) HC + NOx (g/km)
- (V.5) particolato per i motori diesel (g/km o g/kWh)
- (V.6) coefficiente di assorbimento corretto per motori diesel (g/km)
- (V.7) CO₂ (g/km)
- (V.8) consumo di combustibile in ciclo misto (l/100 km)
- (V.9) indicazione della classe ambientale di omologazione CE: dicitura recante la versione applicabile in virtù della direttiva 70/220/CEE o della direttiva 86/77/CEE.
- (W) capacità del serbatoio o dei serbatoi di carburante (in litri)

REVISIONI (Art. 80 del D.L.vo 30-4-1992 N. 285)

EJ 992YM
VE/000/HNO
REVISIONE DEL 05/07/2013
ESITO
REGOLARE
VE0001DG58M

[illegible]


REVISIONI (Art. 80 del D.L.vo 30-4-1992 N. 285)

 REPUBBLICA ITALIANA Ministero delle Infrastrutture e dei Trasporti DIPARTIMENTO PER I TRASPORTI, LA NAVIGAZIONE ED I SISTEMI INFORMATIVI E STATISTICI	
CARTA DI CIRCOLAZIONE CC 0108983 <small>Rechts der Circulation, Dotschtes avtomobil, Republikenen, Zulassungsberechtigt, Registrierungsnummer, Abzug von Steuern, Versicherungsschein, Registrierungsschein, Certificate of registration, Republiken, avtomobil Republiken, avtomobil, Versicherungsschein, Certificate of registration, Republiken, avtomobil, Versicherungsschein, Certificate of registration</small>	
N°	(A)
A008243VE12	EL088MX
(B) 16.05.2012	
(C.2.1) VENEZIANA ENERGIA RISORSE IDRICHE TERR. AMB. SERV. - V.E.R.I.T.A.S. SPA	
(C.2.3) SEST S.CROCE - S.ANDREA 489 VENEZIA (VE)	

N°	(A)
A008243VE12	EL088MX
(D.1) FIAT	
(D.2) 169 AXF1A 08E	
(D.3) PANDA	
(E) ZFA16900004114311	
(F.1)	
(F.2) 1305 (F.3) (G)	
(I) 16.05.2012	
(J) M1	
(J.1) AUTOVETTURA PER TRASPORTO DI PERSONE - USO PROPRIO	
(J.2) AF (VEICOLO MULTIUSO)	
(K) OEZFA09EST08EW e3*2001/116*0151*20	
(L) 2	(N.1) (N.2)
(N.3)	(N.4) (N.5)
(O.1)	(O.2)
(P.1) 1242,00	(P.2) 051,00 (P.3) B1GPL
(P.5) 169A4000	
(Q)	(S.1) 4 (S.2)
(U.1) 80	(U.2) 4125
(V.1)	(V.2)
(V.3)	(V.5)
(V.6)	(V.7) 104,0
(V.9) 715/2007*692/2008	
IMPOSTA DI BOLLO ASSOLTA IN MODO VIRTUALE	

N° A008243VE12	(A) EL088MX
COSTRUTTORE: FIAT GROUP AUTOMOBILES SPA LUNGHEZZA 3,538 M LARGHEZZA 1,589 M RAPPORTO POTENZA/TARA = 54,545 KW/T PNEUMATICI: 155/80 R13 79T RISP. IL REG 715/2007*692/2008 (EURO 5B) SEGUE PNEUMATICI: 165/65 R14 79T IL VEICOLO PUO' ESSERE DOTATO FIN DALL' ORIGINE DI ALLESTIMENTO ESTERNO DI CARROZZERIA. CONSUMO IN LITRI / 100 KM PERCORSO URBANO 06,40; EXTRAURBANO 04,00; COMBINATO 04,90. MASSA A VUOTO = KG 0860. CONSUMI CON ALIMENT. GPL (L/100 KM): URB. = 8,4 - EXTRAUR. = 5,2 - COMB. = 6,4. VEICOLO CON IMPIANTO GPL DOTATO DI SISTEMI DI SICUREZZA ECE/ONU 67.01	
S.I.T.A. VE1013	

N° A008243VE12	(A) EL088MX
A V 66	

 REPUBBLICA ITALIANA Ministero delle Infrastrutture e dei Trasporti DIPARTIMENTO PER I TRASPORTI, LA NAVIGAZIONE ED I SISTEMI INFORMATIVI E STATISTICI	
CARTA DI CIRCOLAZIONE CC 0108985 <small>Per la circolazione in Italia e nei paesi dell'Unione Europea. Registro dei Dati Tecnici del Veicolo. Registro dei Dati del Proprietario. Registro dei Dati del Concessionario. Registro dei Dati del Rappresentante. Registro dei Dati del Concessionario. Registro dei Dati del Rappresentante. Registro dei Dati del Concessionario. Registro dei Dati del Rappresentante.</small>	
N°	(A)
A008251VE12	EL090MX
(B) 16.05.2012	
(C.2.1) VENEZIANA ENERGIA RISORSE IDRICHE TERR. AMB. SERV. V.E.R.I.T.A.S. SPA	
(C.2.3) SEST S CROCE - S. ANDREA 489 VENEZIA (VE)	

N°	(A)
A008251VE12	EL090MX
(D.1)	FIAT
(D.2)	169 AXF1A.08E
(D.3)	PANDA
(E)	ZFA16900004112902
(F.1)	
(F.2)	1305 (F.3)
(I)	16.05.2012
(J.1)	M1
(J.1)	AUTOVETTURA PER TRASPORTO DI PERSONE USO PROPRIO
(J.2)	AF (VEICOLO MULTIUSO)
(K)	OEZFA09EST08EW e3*2007/118*0151*20
(L)	2 (N.1) (N.2)
(N.3)	(N.4) (N.5)
(O.1)	(O.2)
(P.1)	1242,00 (P.2) 051,00 (P.3) B7GPL
(P.5)	169A4000
(Q)	(S.1) 4 (S.2)
(U.1)	80 (U.2) 4125
(V.1)	(V.2)
(V.3)	(V.5)
(V.6)	(V.7) 104,0
(V.9)	715/2007*692/2008
IMPOSTA DI BOLLO ASSOLTA IN MODO VIRTUALE	


N° A008251VE12	(A) EL090MX
COSTRUTTORE: FIAT GROUP AUTOMOBILES SPA LUNGHEZZA 3,538 M LARGHEZZA 1,589 M RAPPORTO POTENZA/TARA = 54,545 KW/T PNEUMATICI: 155/80 R13 79T RISP. IL REG 715/2007*692/2008 (EURO 5B) SEQUE PNEUMATICI: 165/85 R14 79T IL VEICOLO PUO' ESSERE DOTATO FIN DALL' ORIGINE DI ALLESTIMENTO ESTERNO DI CARROZZERIA. CONSUMO IN LITRI / 100 KM PERCORSO URBANO 06,40; EXTRAURBANO 04,00; COMBINATO 04,90. MASSA A VUOTO = KG 0860. CONSUMI CON ALIMENT. GPL (L/100 KM): URB. = 8,4 - EXTRAUR. = 5,2 - COMB. = 6,4. VEICOLO CON IMPIANTO GPL DOTATO DI SISTEMI DI SICUREZZA ECE/ONU 67.01	
S.T.A. VE1913	

N° A008251VE12	(A) EL090MX
AV 63	

(A) numero di omologazione del tipo (se disponibile)
 (1) numero di assi
 (2a) innescio (win)
 (3) per il motore con velocità totale superiore ai 2.500 km/h:
 (3.1) numero di giri/min
 (3.2) asce 2 (kg), se del caso
 (3.3) asce 3 (kg), se del caso
 (3.4) asce 4 (kg), se del caso
 (3.5) asce 5 (kg), se del caso
 (4) motore a benzina o motore fuoristrada antiscivolo
 (4.1) motore a benzina (hp)
 (4.2) motore non frenato (hp)
 (5) motore
 (P1) cilindrata (cm³)
 (P2) potenza nella trasmissione (kw) (se disponibile)
 (P3) tipo di combustibile o di alimentazione
 (P4) regime nominale (giri/min)
 (P5) numero di identificazione del motore / tipo del motore
 (6) rapporto pignone/pasta in linea (solo sui motori csc)
 (7) motore del veicolo
 (8) posti a sedere
 (S1) numero di posti a sedere, compreso quello del conducente
 (S2) numero di posti in piedi (se del caso)
 (9) velocità massima (km/h)
 (10) ruote motrici
 (U1) velocità forma (km/h)
 (U2) regime del motore (giri/min)
 (U3) velocità in marcia (km/h)
 (V) emissioni gte di scappato
 (V1) CO (g/km e g/kWh)
 (V2) HC (g/km e g/kWh)
 (V3) NOx (g/km e g/kWh)
 (V4) CO₂ (g/kWh)
 (V5) particelle per 1 metro cubo (g/km e g/kWh)
 (V6) coefficiente di assorbimento acustico per motore diesel (g/kWh)
 (V7) CO₂ (g/kWh)
 (V8) consumo di carburante in ciclo misto (l/100 km)
 (V9) consumazione dell'energia necessaria al funzionamento CE dichiarata come la velocità applicabile in virtù della direttiva 70-220/CEE o della direttiva 80/270/CE
 (W) capacità del serbatoio e dei serbatoi di carburante (in litri)

REVISIONI (Art. 80 del D.L. vo 30-4-1992 N. 285)

DV53

 REPUBBLICA ITALIANA Ministero delle Infrastrutture e dei Trasporti DIPARTIMENTO PER I TRASPORTI, LA NAVIGAZIONE ED I SISTEMI INFORMATIVI E STATISTICI		1
CARTA DI CIRCOLAZIONE CC 0089109 <small>Permitto de circulacion. Orvoldeni o registaci. Registrationscert. Zulassungsbcheinigung. Registrationscumulus. Aðstoð skrágagnagögn. Πιστοποιητικό Εγγραφής. Registration certificate. Certificat d'immatriculation. Registracijas aplieciniba. Registrācijas liidzinas. Pozpatini enodslis. Certifikata Registracijos. Kenetchnbuzije. Dowód Rejestracyjny. Certificado de matriculaci. Orvoldeni o enodslis. Pronebné dovoljenje. Reģistrācija. Registrationschein.</small>		
N° A003051VE12	(A) EL575TG	
(B) 29.12.2011		
(C.2.1) ALBA LEASING SPA		
(C.2.3) VIA SILE 18 MILANO (MI)		
(C.3.1) VENEZ.ENERGIA RISORSE IDRICHE TERRIT.AMBIENTE SERV.-V.E.R.I.T.A.S. SPA		
(C.3.3) S.RE SANTA CROCE,S.ANDREA 489 VENEZIA (VE)		

N° A003051VE12	(A) EL575TG	2
(D.1) PIAGGIO		
(D.2) 590 AJW SEF		
(D.3) PIAGGIO PORTER-590AJW-SEF-FARID V4 AVB		
(E) ZAPS90AJW000000299		
(F.1)		
(F.2) 2200	(F.3)	(G)
(I) 23.02.2012		
(J) M1		
(J.1) AUTOCARRO PER TRASPORTO DI COSE -USO DI TERZI		
(J.2) RC (CASSONE RIBALTABILE POSTERIORE)		
(K) LBNB035C		
(L) 2	(N.1)	(N.2)
(N.3)	(N.4)	(N.5)
(O.1)	(O.2)	
(P.1) 1308,00	(P.2) 052,00	(P.3) B/SPL
(P.5) DA471QLR		
(Q)	(S.1) 2	(S.2)
(U.1) 83	(U.2)	3750
(V.1)	(V.2)	
(V.3) 0,0150	(V.5)	
(V.6)	(V.7) 164,0	
(V.9) 715/2007*692/2008		
IMPOSTA DI BOLLO ASSOLTA IN MODO VIRTUALE		

N° A003051VE12	(A) EL575TG	3
DATA SCADENZA LOCAZIONE 01.12.2017 MARCA OPERATIVA DUPLICATO 99/VE/999999 COSTRUTTORE: PIAGGIO & C. SPA LUNGHEZZA 4,240 M LARGHEZZA 1,580 M RAPPORTO POTENZA/TARA = 32,500 KW/T PORTATA 600 KG TIPO CAMBIO: MECCANICO PNEUMATICI: 165/65 R14 79T - 165/65 R14 83R RISP IL REG 715/2007*692/2008 (EURO 5A) MASSE MAX AMMESSE-ASSE ANT.KG. 00850 ASSE POST.KG. 01550 ALLESTIMENTO FARID V4 VEICOLO MUNITO DI ALZAVOLTABIDONI CONSUMO IN LITRI PER OGNI 100 KM: URBANO: 9,90; EXTRAURBANO: 6,30; COMBINATO: 7,70; CONSUMO CON ALIMENT. SPL (L/100 KM) URBANO: 13,20; EXTRAURBANO: 8,50; COMBINATO: 10,10; DERIVA DA OBZAP01EST15C		


N° A003051VE12	(A) EL575TG	4

DV53

SIGNIFICATO DEI CODICI COMUNITARI ARMONIZZATI

- (A) Numero di immatricolazione
- (B) Data della prima immatricolazione del veicolo
- (C) Dati generali
- (C.1) intestatario della carta di circolazione
- (C.1.1) cognome e ragione sociale
- (C.1.2) nome e iniziali (se del caso)
- (C.1.3) indirizzo nello Stato membro di immatricolazione alla data di rilascio del documento
- (C.2) proprietario del veicolo
- (C.2.1) cognome e ragione sociale
- (C.2.2) nome e iniziali (se del caso)
- (C.2.3) indirizzo nello Stato membro di immatricolazione alla data di rilascio del documento
- (C.3) persona fisica o giuridica che può disporre del veicolo ed un titolo legale diverso da quello di proprietario
- (C.3.1) cognome e ragione sociale
- (C.3.2) nome e iniziali (se del caso)
- (C.3.3) indirizzo nello Stato membro di immatricolazione alla data di rilascio del documento
- (C.4) (C.5) (C.6) (C.7) Se un cambiamento del suo nominativo da un codice C.1, C.2 o C.3 (cioè da quello al momento di prima immatricolazione, i quali dati sono correlati corrispondenti) a dati nuovi possono essere riferiti ai codici C.1, C.2 e C.3, essi sono in tal caso strutturati conformemente alle disposizioni di cui ai codici C.1, C.2 e C.3.
- (D) Velocità
- (D.1) massa
- (D.2) tipo
- (D.2.1) - velocità (se dichiarata)
- (D.2.2) - struttura (se disponibile)
- (D.3) denominazioni commerciali
- (E) numero di immatricolazione del veicolo
- (F) massa
- (F.1) massa massima a carico tecnicamente ammissibile in addebiato del veicolo (kg)
- (F.2) massa massima a carico ammissibile del veicolo in servizio nello Stato membro di immatricolazione (kg)
- (F.3) massa massima a carico ammissibile dell'insieme in servizio nello Stato membro di immatricolazione (kg)
- (G) massa del veicolo in servizio Capitalizzato e assunto del dispendio di lavoro per i veicoli trattenuti o destinati diversi dalla M.T.
- (H) categoria di veicolo, se non è stabilita
- (I) rete di immatricolazione alla quale si riferisce la carta di immatricolazione
- (J) categoria del veicolo
- (J.1) designazione di tipo
- (J.2) struttura
- (K) numero di immatricolazione del tipo (se disponibile)
- (L) numero di assi
- (M) motore (mm)
- (N) per i veicoli con massa totale superiore a 2 500 kg, ripartizione tra gli assi della massa massima a carico tecnicamente ammissibile:
- (N.1) asse 1 (kg)
- (N.2) asse 2 (kg), se del caso
- (N.3) asse 3 (kg), se del caso
- (N.4) asse 4 (kg), se del caso
- (N.5) asse 5 (kg), se del caso
- (O) massa massima a carico tecnicamente ammissibile
- (O.1) rimborsato (kg)
- (O.2) rimborsato non frenato (kg)
- (P) motore
- (P.1) cilindrata (cm³)
- (P.2) potenza della massima (kW) (se disponibile)
- (P.3) tipo di combustibile o di alimentazione
- (P.4) regime nominale (giri/min)
- (P.5) numero di immatricolazione del motore / tipo del motore
- (Q) categoria della massa in kg (solo per i mototipi)
- (R) motore del veicolo
- (S) posti a sedere
- (S.1) numero di posti a sedere, compreso quello del conducente
- (S.2) numero di posti in piedi (se del caso)
- (T) velocità massima (km/h)
- (U) livello sonoro
- (U.1) velocità (km/h)
- (U.2) potenza del motore (giri/min)
- (U.3) velocità in marcia (km/h)
- (V) emissioni gas di scarico
- (V.1) CO (g/km o g/kWh)
- (V.2) HC (g/km o g/kWh)
- (V.3) NOx (g/km o g/kWh)
- (V.4) HC + NOx (g/km)
- (V.5) particelle per i motori diesel (g/km o g/kWh)
- (V.6) coefficiente di assorbimento sonoro per i motori diesel (g/km)
- (V.7) CO, (g/km)
- (V.8) consumo di combustibile in ciclo misto (l/100 km)
- (V.9) moltiplicazione della classe mediale di combustione CC, struttura comune da versione applicata in virtù della direttiva 70/220/CEE o della direttiva 80/713/EE.
- (W) capacità del serbatoio o dei serbatoi di carburante (in litri)

REVISIONI (Art. 80 del D.L.vo 30-4-1992 N. 285)

 REPUBBLICA ITALIANA Ministero delle Infrastrutture e dei Trasporti DIPARTIMENTO PER I TRASPORTI, LA NAVIGAZIONE ED I SISTEMI INFORMATIVI E STATISTICI		1
CARTA DI CIRCOLAZIONE CC 0089110 <small>Permis de circulation. Ověřování o registraci. Registrationsbest. Zulassungsberechtigung. Registrationsbest. Aðstoð kúðaskrána. Πιστοποιητικό Εγγραφής. Registration certificate. Certificat d'immatriculation. Registrācijas apliecība. Registrācijas liudijums. Pavešai engadeli. Certifikat la' Registrazzjoni. Kontribuciojn. Dovod Registracijn. Certificado de matricula. Osvědčení o evidenci. Průkazno dovoljenje. Reksisterintodistus. Registreringstvet.</small>		
N° A003052VE12	(A) EL576TG	2
(B) 29.12.2011		
(C.2.1) ALBA LEASING SPA		
(C.2.3) VIA SILE 18 MILANO (MI)		
(D.3.1) VENEZ.ENERGIA RISORSE IDRICHE TERRIT.AMBIENTE SERV.-V.E.R.I.T.A.S. SPA		
(D.3.3) S.RE SANTA CROCE,S.ANDREA 489 VENEZIA (VE)		

N° A003052VE12	(A) EL576TG	2
(D.1) PIAGGIO		
(D.2) 890 AJW SEF		
(D.3) PIAGGIO PORTER-590AJW-SEF-FARID V4 AVB		
(E) ZAP590AJW000000283		
(F.1)		
(F.2) 2200 (F.3) (G)		
(I) 23.02.2012		
(J) N1		
(J.1) AUTOCARRO PER TRASPORTO DI COSE -USO DI TERZI		
(J.2) RC (CASSONE RIBALTABILE POSTERIORE)		
(K) LBNBO35C		
(L) 2	(N.1)	(N.2)
(N.3)	(N.4)	(N.5)
(O.1)	(O.2)	
(P.1) 1308,00	(P.2) 052,00	(P.3) B/GPL
(P.5) DA471QLR		
(Q)	(S.1) 2	(S.2)
(U.1) 83	(U.2) 3750	
(V.1)	(V.2)	
(V.3) 0,0150	(V.5)	
(V.6)	(V.7) 164,0	
(V.9) 715/2007#692/2008		
IMPOSTA DI BOLLO ASSOLTA IN MODO VIRTUALE		

N° A003052VE12	(A) EL576TG	3
DATA SCADENZA LOCAZIONE 01.12.2017 MARCA OPERATIVA DUPLICATO 99/VE/999999 COSTRUTTORE: PIAGGIO & C. SPA LUNGHEZZA 4,240 M LARGHEZZA 1,560 M RAPPORTO POTENZA/TARA = 32,500 KW/T PORTATA 600 KG TIPO CAMBIO: MECCANICO PNEUMATICI: 165/65 R14 79T - 165/65 R14 83S RISP IL REG 715/2007#692/2008 (EURO 5A) MASSE MAX AMMESSE-ASSE ANT.KG. 00850 ASSE POST.KG. 01550 ALLESTIMENTO FARID V4 VEICOLO MUNITO DI ALZAVOLTABIDONI CONSUMO IN LITRI PER OGNI 100 KM: URBANO: 9,90; EXTRAURBANO: 6,30; COMBINATO: 7,70; CONSUMO CON ALIMENT. GPL (L/100 KM) URBANO: 13,20; EXTRAURBANO: 8,50; COMBINATO: 10,10; DERIVA DA CBZAP01EST15C		

N° A003052VE12	(A) EL576TG	4
----------------	-------------	---

SIGNIFICATO DEI CODICI COMUNITARI ARMONIZZATI

(A) Numero di immatricolazione	(a) numero di omologazione del tipo (se disponibile)
(B) Data della prima immatricolazione del veicolo	(1) numero di assi
(C) Dati nominali	(15) interasse (mm)
(C.1) intestatario della carta di circolazione:	(N) per i veicoli con massa totale superiore a 3 500 kg, ripartizione tra gli assi della massa massima a carico tecnicamente ammissibile:
(C.1.1) cognome e ragione sociale	(N.1) asse 1 (kg)
(C.1.2) cognome e ragione sociale (se del caso)	(N.2) asse 2 (kg), se del caso
(C.1.3) indirizzo nella Stato membro di immatricolazione alla data di rilascio del documento	(N.3) asse 3 (kg), se del caso
(C.2) proprietario del veicolo	(N.4) asse 4 (kg), se del caso
(C.2.1) cognome e ragione sociale	(N.5) asse 5 (kg), se del caso
(C.2.2) cognome e ragione sociale (se del caso)	(b) massa massima e minimo tecnicamente ammissibile:
(C.2.3) indirizzo nella Stato membro di immatricolazione alla data di rilascio del documento	(10) (1) massima (kg)
(C.3) persona fisica o giuridica che non detiene del veicolo ad un titolo legale diverso da quello di proprietario	(12) minima (kg)
(C.3.1) cognome e ragione sociale	(f) motore
(C.3.2) cognome e ragione sociale (se del caso)	(F.1) cilindrata (cm ³)
(C.3.3) indirizzo nella Stato membro di immatricolazione alla data di rilascio del documento	(F.2) potenza netta massima (kW) (se disponibile)
(C.3.4) indirizzo nella Stato membro di immatricolazione alla data di rilascio del documento	(F.3) tipo di combustibile e di alimentazione
(C.3.5) (C.3.6) (C.3.7) Se un candidato da dati nominativi di cui ai codici C.1, C.2 e C.3 non ha luogo al rilascio di una nuova carta di circolazione, i dati del nominativo corrispondenti a tali punti possono essere inseriti ai codici C.3, C.3.5 e C.3.7, essi sono in tal caso strutturati conformemente alle istruzioni di cui ai codici C.1, C.2 e C.3.	(F.4) regime nominale (g/min)
	(F.5) numero di identificazione del motore / tipo del motore
(D) Veicolo:	(11) rapporto potenza/massa in kW/kg (solo per i motori)
(D.1) A trazione	(R) colore del veicolo
(D.2) tipo:	(S) posti a sedere
— variegato (se disponibile)	(S.1) numero di posti a sedere, compreso quello del conducente
— variegato (se disponibile)	(S.2) numero di posti in più (se del caso)
(D.3) (D.3.1) (D.3.2) (D.3.3) (D.3.4) (D.3.5) (D.3.6) (D.3.7) (D.3.8) (D.3.9) (D.3.10) (D.3.11) (D.3.12) (D.3.13) (D.3.14) (D.3.15) (D.3.16) (D.3.17) (D.3.18) (D.3.19) (D.3.20) (D.3.21) (D.3.22) (D.3.23) (D.3.24) (D.3.25) (D.3.26) (D.3.27) (D.3.28) (D.3.29) (D.3.30) (D.3.31) (D.3.32) (D.3.33) (D.3.34) (D.3.35) (D.3.36) (D.3.37) (D.3.38) (D.3.39) (D.3.40) (D.3.41) (D.3.42) (D.3.43) (D.3.44) (D.3.45) (D.3.46) (D.3.47) (D.3.48) (D.3.49) (D.3.50) (D.3.51) (D.3.52) (D.3.53) (D.3.54) (D.3.55) (D.3.56) (D.3.57) (D.3.58) (D.3.59) (D.3.60) (D.3.61) (D.3.62) (D.3.63) (D.3.64) (D.3.65) (D.3.66) (D.3.67) (D.3.68) (D.3.69) (D.3.70) (D.3.71) (D.3.72) (D.3.73) (D.3.74) (D.3.75) (D.3.76) (D.3.77) (D.3.78) (D.3.79) (D.3.80) (D.3.81) (D.3.82) (D.3.83) (D.3.84) (D.3.85) (D.3.86) (D.3.87) (D.3.88) (D.3.89) (D.3.90) (D.3.91) (D.3.92) (D.3.93) (D.3.94) (D.3.95) (D.3.96) (D.3.97) (D.3.98) (D.3.99)	(T) velocità massima (km/h)
(E) numero di identificazione del veicolo	(U) livello sonoro
(F) motore:	(U.1) velocità teorica (km/h)
(F.1) massa massima a carico tecnicamente ammissibile, al momento del motore (kg)	(U.2) regime del motore (g/min)
(F.2) massa massima a carico ammissibile del veicolo in servizio nella Stato membro di immatricolazione (kg)	(U.3) velocità in marcia (km/h)
(F.3) massa massima a carico ammissibile del veicolo in servizio nella Stato membro di immatricolazione (kg)	(V) emissioni gas di scarico:
(G) potenza del veicolo in servizio caratteriale e motore del motore (kW) (se del caso)	(V.1) CO (g/km o g/kWh)
(H) data di validità, se non è indicata	(V.2) HC (g/km o g/kWh)
(I) data di immatricolazione alla quale si riferisce la carta di circolazione	(V.3) HC (g/km o g/kWh)
(J) categoria del veicolo	(V.4) HC (g/km o g/kWh)
(J.1) categoria del veicolo	(V.5) particolato per i motori diesel (g/km o g/kWh)
(J.2) categoria del veicolo	(V.6) coefficiente di assorbimento caratteristico per motore diesel (g/km)
(J.3) categoria del veicolo	(V.7) CO (g/km)
(J.4) categoria del veicolo	(V.8) consumo di combustibile in ciclo misto (l/100 km)
(J.5) categoria del veicolo	(V.9) indicazione della classe ambientale di omologazione CE, qualora recata in versione applicata in una delle direttive 70/220/CEE o della direttiva 80/271/EE
(J.6) categoria del veicolo	(W) capacità del serbatoio o dei serbatoi di carburante (l)
(J.7) categoria del veicolo	
(J.8) categoria del veicolo	
(J.9) categoria del veicolo	
(J.10) categoria del veicolo	
(J.11) categoria del veicolo	
(J.12) categoria del veicolo	
(J.13) categoria del veicolo	
(J.14) categoria del veicolo	
(J.15) categoria del veicolo	
(J.16) categoria del veicolo	
(J.17) categoria del veicolo	
(J.18) categoria del veicolo	
(J.19) categoria del veicolo	
(J.20) categoria del veicolo	
(J.21) categoria del veicolo	
(J.22) categoria del veicolo	
(J.23) categoria del veicolo	
(J.24) categoria del veicolo	
(J.25) categoria del veicolo	
(J.26) categoria del veicolo	
(J.27) categoria del veicolo	
(J.28) categoria del veicolo	
(J.29) categoria del veicolo	
(J.30) categoria del veicolo	
(J.31) categoria del veicolo	
(J.32) categoria del veicolo	
(J.33) categoria del veicolo	
(J.34) categoria del veicolo	
(J.35) categoria del veicolo	
(J.36) categoria del veicolo	
(J.37) categoria del veicolo	
(J.38) categoria del veicolo	
(J.39) categoria del veicolo	
(J.40) categoria del veicolo	
(J.41) categoria del veicolo	
(J.42) categoria del veicolo	
(J.43) categoria del veicolo	
(J.44) categoria del veicolo	
(J.45) categoria del veicolo	
(J.46) categoria del veicolo	
(J.47) categoria del veicolo	
(J.48) categoria del veicolo	
(J.49) categoria del veicolo	
(J.50) categoria del veicolo	
(J.51) categoria del veicolo	
(J.52) categoria del veicolo	
(J.53) categoria del veicolo	
(J.54) categoria del veicolo	
(J.55) categoria del veicolo	
(J.56) categoria del veicolo	
(J.57) categoria del veicolo	
(J.58) categoria del veicolo	
(J.59) categoria del veicolo	
(J.60) categoria del veicolo	
(J.61) categoria del veicolo	
(J.62) categoria del veicolo	
(J.63) categoria del veicolo	
(J.64) categoria del veicolo	
(J.65) categoria del veicolo	
(J.66) categoria del veicolo	
(J.67) categoria del veicolo	
(J.68) categoria del veicolo	
(J.69) categoria del veicolo	
(J.70) categoria del veicolo	
(J.71) categoria del veicolo	
(J.72) categoria del veicolo	
(J.73) categoria del veicolo	
(J.74) categoria del veicolo	
(J.75) categoria del veicolo	
(J.76) categoria del veicolo	
(J.77) categoria del veicolo	
(J.78) categoria del veicolo	
(J.79) categoria del veicolo	
(J.80) categoria del veicolo	
(J.81) categoria del veicolo	
(J.82) categoria del veicolo	
(J.83) categoria del veicolo	
(J.84) categoria del veicolo	
(J.85) categoria del veicolo	
(J.86) categoria del veicolo	
(J.87) categoria del veicolo	
(J.88) categoria del veicolo	
(J.89) categoria del veicolo	
(J.90) categoria del veicolo	
(J.91) categoria del veicolo	
(J.92) categoria del veicolo	
(J.93) categoria del veicolo	
(J.94) categoria del veicolo	
(J.95) categoria del veicolo	
(J.96) categoria del veicolo	
(J.97) categoria del veicolo	
(J.98) categoria del veicolo	
(J.99) categoria del veicolo	



REVISIONI (Art. 80 del D.L.vo 30-4-1992 N. 285)

SIGNIFICATO DEI CODICI COMUNITARI ARMONIZZATI

- (A) Numero di immatricolazione
- (B) Data della prima immatricolazione del veicolo
- (C) Dati nominativi
- (C.1) denominazione della sede di costruzione:
- (C.1.1) categoria e regione sociale
- (C.1.2) categoria e regione (se del caso)
- (C.1.3) indirizzo nello Stato membro di immatricolazione alla data di rilascio del documento
- (C.2) proprietario del veicolo
- (C.2.1) categoria e regione sociale
- (C.2.2) categoria e regione (se del caso)
- (C.2.3) indirizzo nello Stato membro di immatricolazione alla data di rilascio del documento
- (C.3) persona fisica o giuridica che può essere il veicolo ed un altro veicolo diverso da quello di proprietà
- (C.3.1) categoria e regione sociale
- (C.3.2) categoria e regione (se del caso)
- (C.3.3) indirizzo nello Stato membro di immatricolazione alla data di rilascio del documento
- (C.4) (C.4.1) Se un carrozzone dei dati nominativi è già al posto C.1, C.2 ed C.3 non dà luogo al rilascio di una nuova carta di circolazione; i nomi dei proprietari precedenti a quel posto non sono più indicati al posto C.5, C.6 e C.7, essi sono in tal caso situati contemporaneamente alla cartella di cui ai codici C.1, C.2 e C.3
- (D) Veicolo
- (D.1) marca
- (D.2) tipo
- (D.2.1) versione (se disponibile)
- (D.2.2) versione (se disponibile)
- (D.3) denominazione commerciale
- (E) numero di omologazione del veicolo
- (F) massa
- (F.1) massa massima a carico tecnicamente ammissibile, ad esclusione del motore (kg)
- (F.2) massa massima a carico ammissibile del veicolo in servizio nello Stato membro di immatricolazione (kg)
- (F.3) massa massima a carico ammissibile del motore in servizio nello Stato membro di immatricolazione (kg)
- (G) massa del veicolo in servizio carrozzato e massa del dispositivo di attacco per i veicoli trattori di categoria diversa dalla M1 (kg)
- (H) data di validità, se non è illimitata
- (I) data di immatricolazione alla quale si riferisce la carta di circolazione
- (J) categoria del veicolo
- (J.1) destinazione ed uso
- (J.2) carrozzato
- (K) numero di omologazione del tipo (se disponibile)
- (L) numero di assi
- (M) motore (cm)
- (N) per i veicoli con massa totale superiore a 3 500 kg, designazione (a) gli assi della massa massima a carico tecnicamente ammissibile:
- (N.1) asse 1 (kg)
- (N.2) asse 2 (kg), se del caso
- (N.3) asse 3 (kg), se del caso
- (N.4) asse 4 (kg), se del caso
- (N.5) asse 5 (kg), se del caso
- (O) massa massima a (omologata) tecnicamente ammissibile
- (O.1) rimorchiato trascin. (kg)
- (O.2) rimorchiato non trascin. (kg)
- (P) motore
- (P.1) cilindrata (cm³)
- (P.2) motore a iniezione (kg) (se disponibile)
- (P.3) tipo di combustibile e di alimentazione
- (P.4) regime nominale (giri/min)
- (P.5) numero di identificazione del motore / tipo del motore
- (Q) rapporti potenza/massa in kW (solo per i motocicli)
- (R) colore del veicolo
- (S) posti a sedere
- (S.1) numero di posti a sedere, compreso quello del conducente
- (S.2) numero di posti in posti (se del caso)
- (T) velocità massima (km/h)
- (U) livello sonoro
- (U.1) velocità suono (dB(A))
- (U.2) rapporto del motore (giri/min)
- (U.3) velocità in marcia (dB(A))
- (V) prestazioni gas di scarico
- (V.1) CO (g/km o g/kWh)
- (V.2) HC (g/km o g/kWh)
- (V.3) NOx (g/km o g/kWh)
- (V.4) HC + NOx (g/km)
- (V.5) particelle per i motori diesel (g/km o g/kWh)
- (V.6) coefficiente di assorbimento sonoro per motori diesel (g/kWh)
- (V.7) CO (g/km)
- (V.8) coefficiente di combustione in ciclo aperto (V100 km)
- (V.9) indicazione della classe ambientale di combustione CE: dichiara se la classe applicabile in virtù della direttiva 70/220/CEE o della direttiva 80/777/CEE.
- (W) rapporto del serbatoio e dei serbatoi di carburante (in litri)

REVISIONI (Art. 80 del D.L.vo 30-4-1992 N. 285)

1054

 COMUNITA EUROPEA	 REPUBBLICA ITALIANA Ministero delle Infrastrutture e dei Trasporti DIPARTIMENTO PER I TRASPORTI, LA NAVIGAZIONE ED I SISTEMI INFORMATIVI E STATISTICI	<div style="border: 1px solid black; padding: 5px; width: 40px; margin: auto;">1</div>		
<p>CARTA DI CIRCOLAZIONE CC 0092085</p> <p style="font-size: small;">Permisso de circulacion, Ověřovací a registriční, Registreringsbesked, Zulassungsbefreiung, Registracni povolenie, Afsnit af kørselskortet, Hittorontoimpo Eyyppotte, Registration certificate, Certificate d'immatriculation, Reģistrācijas apliecība, Reg birzins, Imtīmes, Papaslnai cngredži, Certificat de Registrare, Koriandnevisj, Dowod Rejestacyjny, Certificate da maricula, Osvědčení o evidenci, Pozvoľna číselného, Sakstatimantidras, Registringsbeviert.</p>				
<table border="1" style="width: 100%; border-collapse: collapse;"> <tr> <td style="width: 50%; padding: 5px;">N° AO13303VE12</td> <td style="width: 50%; padding: 5px;">(A) EM052EP</td> </tr> </table>			N° AO13303VE12	(A) EM052EP
N° AO13303VE12	(A) EM052EP			
<p>(B) 04.07.2012</p>				
<p>(C.2.1) IVECO FINANZIARIA SPA</p>				
<p>(C.2.3) VIA PUGLIA 35 TORINO (TO)</p>				
<p>(C.3.1) VENEZ.ENERGIA RISORSE IDRICHE TERRIT.AMBIENTE SERV.-V.E.R.I.T.A.S. SPA</p>				
<p>(C.3.3) S.RE SANTA CROCE,S.ANDREA 489 VENEZIA (VE)</p>				

N°A013303VE12		(A)	EM052EP	2
---------------	--	-----	---------	---

(D.1) IVECO 160/E4

(D.2)

(D.3)

(E) ZCFA1MJ0402593135

(F.1)

(F.2) 16000 (F.3) (G)

(I) 04.07.2012

(J) N3

(J.1) AUTOVEICOLO PER TRASPORTO
SPECIFICO -USO DI TERZI

(J.2) FS (FURGONE ATTREZZATO PER
TRASPORTO RIFIUTI SOLIDI)

(K) NAN6221EST001DP

(L) 2 (N.1) (N.2)

(N.3) (N.4) (N.5)

(O.1) (O.2)

(P.1) 5880,00 (P.2)185,00 (P.3)BASOL

(P.5) F4AE3681D

(Q) (S.1) 3 (S.2)

(U.1) 87 (U.2) 2025

(V.1) (V.2)

(V.3) 1,6300 (V.5) 0,0100

(V.6) 1,00 (V.7)

(V.9) 2006/51/CE

IMPOSTA DI BOLLO ASSOLTA IN MODI VIRTUALI

N°	A013303VE12	(A)	EM052EP	3
----	-------------	-----	---------	---

PRESENTARE LA RICHIESTA DI ISCRIZIONE
AL PRA ENTRO 60 GIORNI DAL 28.08.2012
DATA SCADENZA LOCAZIONE 30.07.2017
CERTIFICATO DI APPROVAZIONE,
DATA 02.04.2012 (06FI168793)
LUNGHEZZA 6,790 M LARGHEZZA 2,400 M
PORTATA 3870 KG
PNEUMATICI:
305/70R19,5(147/145G)S-D
ALLESTIMENTO AMS SPA N. 3200
TIPO CLIN CARICATORE LATERALE DE
STRO ESPULSORE COMPATTATORE
DB USATI B7 A 2025 G/M
M.D. N. 06FI168793 DEL 02.04.2012
RISPETTA LA DIRETTIVA 2006/51/CE
RIF. 2005/55/CE RIGA B2 (EURO 5)
GSOP.ASSE/I MOTORE/I-PNEUMATICA
MASSE MAX AMMESSE-ASSE ANT.KG. 06100
ASSE POST.KG. 11000
L'AUTOTELAIO E' PRODOTTO NEI SEGUENTI
INTERASSI:DA 3105 A 6570 MM
OPP.PNEUM.: 11R22,5(148/145G)
SEBUE CAMBIO:OPPURE AUTOMATICO

N°	A013303VE12	(A)	EM052EP	4
----	-------------	-----	---------	---

AU74

(4) Numero di immatricolazione

(5) Data della prima immatricolazione del veicolo

(6) Dati costruttivi

(6.1) Indicazione della carta di circolazione

(6.1.1) cognome e ragione sociale

(6.1.2) numeri e lettere (se del caso)

(6.1.3) numero della carta di circolazione

(6.2) proprietario del veicolo

(6.2.1) cognome e ragione sociale

(6.2.2) numeri e lettere (se del caso)

(6.2.3) indirizzo nello Stato membro di immatricolazione alla data di rilascio del documento

(6.3) persona fisica o giuridica che può disporre del veicolo ed in tal caso deve essere del tipo di proprietà

(6.3.1) cognome e ragione sociale

(6.3.2) numeri e lettere (se del caso)

(6.3.3) indirizzo allo Stato membro di immatricolazione alla data di rilascio del documento

(6.3.4) (6.3.5) Se un cambiamento dei dati costruttivi di cui al paragrafo 6.1, 6.2 o 6.3 non dà luogo al rilascio di una nuova carta di circolazione, i nuovi dati costruttivi corrispondenti a quelli della prima carta, per esempio numeri di cambio 6.1, 6.2 e 6.3, sono, in tal caso, stralciati congiuntamente alle dichiarazioni di cui al capitolo 6.1, 6.2 e 6.3

(7) Velocità

(7.1) max.

(7.2) km/h

(7.2.1) max.

(7.2.2) max.

(7.2.3) max.

(7.2.4) max.

(7.2.5) max.

(7.2.6) max.

(7.2.7) max.

(7.2.8) max.

(7.2.9) max.

(7.2.10) max.

(7.2.11) max.

(7.2.12) max.

(7.2.13) max.

(7.2.14) max.

(7.2.15) max.

(7.2.16) max.

(7.2.17) max.

(7.2.18) max.

(7.2.19) max.

(7.2.20) max.

(7.2.21) max.

(7.2.22) max.

(7.2.23) max.

(7.2.24) max.

(7.2.25) max.

(7.2.26) max.

(7.2.27) max.

(7.2.28) max.

(7.2.29) max.

(7.2.30) max.

(7.2.31) max.

(7.2.32) max.

(7.2.33) max.

(7.2.34) max.

(7.2.35) max.

(7.2.36) max.

(7.2.37) max.

(7.2.38) max.

(7.2.39) max.

(7.2.40) max.

(7.2.41) max.

(7.2.42) max.

(7.2.43) max.

(7.2.44) max.

(7.2.45) max.

(7.2.46) max.

(7.2.47) max.

(7.2.48) max.

(7.2.49) max.

(7.2.50) max.

(7.2.51) max.

(7.2.52) max.

(7.2.53) max.

(7.2.54) max.

(7.2.55) max.

(7.2.56) max.

(7.2.57) max.

(7.2.58) max.

(7.2.59) max.

(7.2.60) max.

(7.2.61) max.

(7.2.62) max.

(7.2.63) max.

(7.2.64) max.

(7.2.65) max.

(7.2.66) max.

(7.2.67) max.

(7.2.68) max.

(7.2.69) max.

(7.2.70) max.

(7.2.71) max.

(7.2.72) max.

(7.2.73) max.

(7.2.74) max.

(7.2.75) max.

(7.2.76) max.

(7.2.77) max.

(7.2.78) max.

(7.2.79) max.

(7.2.80) max.

(7.2.81) max.

(7.2.82) max.

(7.2.83) max.

(7.2.84) max.

(7.2.85) max.

(7.2.86) max.

(7.2.87) max.

(7.2.88) max.

(7.2.89) max.

(7.2.90) max.

(7.2.91) max.

(7.2.92) max.

(7.2.93) max.

(7.2.94) max.

(7.2.95) max.

(7.2.96) max.

(7.2.97) max.

(7.2.98) max.

(7.2.99) max.

(7.2.100) max.

(7.2.101) max.

(7.2.102) max.

(7.2.103) max.

(7.2.104) max.

(7.2.105) max.

(7.2.106) max.

(7.2.107) max.

(7.2.108) max.

(7.2.109) max.

(7.2.110) max.

(7.2.111) max.

(7.2.112) max.

(7.2.113) max.

(7.2.114) max.

(7.2.115) max.

(7.2.116) max.

(7.2.117) max.

(7.2.118) max.

(7.2.119) max.

(7.2.120) max.

(7.2.121) max.

(7.2.122) max.

(7.2.123) max.

(7.2.124) max.

(7.2.125) max.

(7.2.126) max.

(7.2.127) max.

(7.2.128) max.

(7.2.129) max.

(7.2.130) max.

(7.2.131) max.

(7.2.132) max.

(7.2.133) max.

(7.2.134) max.

(7.2.135) max.

(7.2.136) max.

(7.2.137) max.

(7.2.138) max.

(7.2.139) max.

(7.2.140) max.

(7.2.141) max.

(7.2.142) max.

(7.2.143) max.

(7.2.144) max.

(7.2.145) max.

(7.2.146) max.

(7.2.147) max.

(7.2.148) max.

(7.2.149) max.

(7.2.150) max.

(7.2.151) max.

(7.2.152) max.

(7.2.153) max.

(7.2.154) max.

(7.2.155) max.

(7.2.156) max.

(7.2.157) max.

(7.2.158) max.

(7.2.159) max.

(7.2.160) max.

(7.2.161) max.

(7.2.162) max.

(7.2.163) max.

(7.2.164) max.

(7.2.165) max.

(7.2.166) max.

(7.2.167) max.

(7.2.168) max.

(7.2.169) max.

(7.2.170) max.

(7.2.171) max.

(7.2.172) max.

(7.2.173) max.

(7.2.174) max.

(7.2.175) max.

(7.2.176) max.

(7.2.177) max.

(7.2.178) max.

(7.2.179) max.

(7.2.180) max.

(7.2.181) max.

(7.2.182) max.

(7.2.183) max.

(7.2.184) max.

(7.2.185) max.

(7.2.186) max.

(7.2.187) max.

(7.2.188) max.

(7.2.189) max.

(7.2.190) max.

(7.2.191) max.

(7.2.192) max.

(7.2.193) max.

(7.2.194) max.

(7.2.195) max.

(7.2.196) max.

(7.2.197) max.

(7.2.198) max.

(7.2.199) max.

(7.2.200) max.

(7.2.201) max.

(7.2.202) max.

(7.2.203) max.

(7.2.204) max.

(7.2.205) max.

(7.2.206) max.

(7.2.207) max.

(7.2.208) max.

(7.2.209) max.

(7.2.210) max.

(7.2.211) max.

(7.2.212) max.

(7.2.213) max.

(7.2.214) max.

(7.2.215) max.

(7.2.216) max.

(7.2.217) max.

(7.2.218) max.

(7.2.219) max.

(7.2.220) max.

(7.2.221) max.

(7.2.222) max.

(7.2.223) max.

(7.2.224) max.

(7.2.225) max.

(7.2.226) max.

(7.2.227) max.

(7.2.228) max.

(7.2.229) max.

(7.2.230) max.

(7.2.231) max.

(7.2.232) max.

(7.2.233) max.

(7.2.234) max.

(7.2.235) max.

(7.2.236) max.

(7.2.237) max.

(7.2.238) max.

(7.2.239) max.

(7.2.240) max.

(7.2.241) max.

(7.2.242) max.

(7.2.243) max.

(7.2.244) max.

(7.2.245) max.

(7.2.246) max.


(7.2.247) max.

(7.2.248) max.

(7.2.249) max.

(

REVISIONI (Art. 30 del D.L.vo 30-4-1992 N. 285)


		REPUBBLICA ITALIANA Ministero delle Infrastrutture e dei Trasporti DIPARTIMENTO PER I TRASPORTI, LA NAVIGAZIONE ED I SISTEMI INFORMATIVI E STATISTICI		1
CARTA DI CIRCOLAZIONE CC 0092086				
<small>Permito de circulaci6n. Osv6d6n6 o registro. Registringsatt6s. Zulassungsscheinigung. Registreringsattest. Attest de circulaci6n. Titulo de circulaci6n. Registro certificate. Certificat d'immatriculaci6n. Registrac6n spherita. Registrac6n indijunas. Forgum enged6l. Certificat de Registrac6n. Karskenbewijs. Dow6d Registrac6n. Certificado de matricula. Osv6d6n6 o evidenci6. Prom6lno do-6v6n6. Rekrutac6n6d6s. Registringscheinet.</small>				
N° A013304VE12		(A) EM053EP		
(B) 04.07.2012				
(C.2.1) IVECO FINANZIARIA SPA				
(C.2.3) VIA PUGLIA 35 TORINO (TO)				
(C.3.1) VENEZ.ENERGIA RISORSE IDRICHE TERRIT.AMBIENTE SERV.-V.E.R.I.T.A.S. SPA				
(C.3.3) S.RE SANTA CROCE,S.ANDREA 489 VENEZIA (VE)				

N° A013304VE12		(A) EM053EP		2
(D.1) IVECO 160/E4				
(D.2)				
(D.3)				
(E) ZCFA1MJ0402593134				
(F.1)				
(F.2) 16000 (F.3) (G)				
(I) 04.07.2012				
(J) N3				
(J.1) AUTOVEICOLI PER TRASPORTO SPECIFICO -USO DI TERZI				
(J.2) FS (FURGONE ATTREZZATO PER TRASPORTO RIFIUTI SOLIDI)				
(K) NAN6221EST001DP				
(L) 2	(N.1)	(N.2)		
(N.3)	(N.4)	(N.5)		
(O.1)	(O.2)			
(P.1) 5880,00	(P.2) 185,00	(P.3) GASOL		
(P.5) F4AE3681D				
(Q)	(S.1) 2	(S.2)		
(U.1) 87	(U.2) 2025			
(V.1)	(V.2)			
(V.3) 1,6300	(V.5) 0,0100			
(V.6) 1,00	(V.7)			
(V.9) 2006/51/CE				
IMPOSTA DI BOLLO ASSOLTA IN MODO VIRTUALE				

N° A013304VE12		(A) EM053EP		3
PRESENTARE LA RICHIESTA DI ISCRIZIONE AL FRA ENTRO 60 GIORNI DAL 28.08.2012 DATA SCADENZA LOCAZIONE 30.07.2017 CERTIFICATO DI APPROVAZIONE. DATA 02.04.2012 (06FI168787) LUNGHEZZA 6,800 M LARGHEZZA 2,400 M PORTATA 3760 KG PNEUMATICI: 305/70R19,5(147/145G)S-D ALLESTIMENTO AMS SPA N. 3199 TIPO CL IN CARICATORE LATERALE DESTRO ESPULS ORE COMPATTATORE DB USATI 87 A 2025 G/M M.O. N. 06FI168787 DEL 02.04.2012 RISPETTA LA DIRETTIVA 2006/51/CE RIF. 2005/55/CE RIGA B2 (EURO 5) SDSP.ASSE/I MOTORE/I-PNEUMATICA MASSE MAX AMMESSE-ASSE ANT.KG. 06100 ASSE POST.KG. 11000 L'AUTOTELAIO E' PRODOTTO NEI SEGUENTI INTERASSI:DA 3105 A 6570 MM OPP.PNEUM.: 11R22,5(148/145G) SEGUE CAMBIO:OPPURE AUTOMATICO				

N° A013304VE12		(A) EM053EP		4
----------------	--	-------------	--	---

AU71

		REPUBBLICA ITALIANA Ministero delle Infrastrutture e dei Trasporti DIPARTIMENTO PER I TRASPORTI, LA NAVIGAZIONE ED I SISTEMI INFORMATIVI E STATISTICI		1
CARTA DI CIRCOLAZIONE CC 0094655 <small>Permito de circulacion. Osvedčení o registraci. Registrationsbescheinigung. Registrationsintimations. Αδεια κυκλοφορίας. Ithronomixko Eryponafic. Registracão certificate. Certificat d'immatriculation. Registrācijas apliecība. Registrācijas liudluma. Forpaimi engeseli. Certifikatā Registrāzoni. Kenčkenbenijs. Dovod Registraciji. Certificado de matricula. Osvedčenie o evidenci. Povolenie dovojenje. Reģistratintintations. Registrationsbeset.</small>				
N° A002390VE13		(A) EM054EP		
(B) 04.07.2012				
(C.2.1) IVECO FINANZIARIA SPA				
(C.2.3) VIA PUGLIA 35 TORINO (TO)				
(C.3.1) VENEZ.ENERGIA RISORSE IDRICHE TERRIT.AMBIENTE SERV.-V.E.R.I.T.A.S. SPA				
(C.3.3) S.RE SANTA CROCE, S.ANDREA 489 VENEZIA (VE)				

N° A002390VE13		(A) EM054EP		2
D.1) IVECO MAGIRUS 260S/E4				
D.2)				
D.3)				
E) WJME2NNJ40C247615				
F.1)				
F.2) 26000 (F.3) (G)				
I) 04.07.2012				
J) N3				
J.1) AUTOVEICOLO PER TRASPORTO SPECIFICO -USO DI TERZI				
J.2) FB (FURGONE ATTREZZATO PER TRASPORTO RIFIUTI SOLIDI)				
K) NAN6229NH				
L) 3 (N.1) (N.2)				
N.3) (N.4) (N.5)				
O.1) (O.2)				
P.1) 7790,00 (P.2) 243,00 (P.3) GASOL				
P.5) FZBE3481B				
Q) (S.1) 2 (S.2)				
U.1) (U.2) 1800				
V.1) (V.2)				
V.3) 1,7500 (V.5) 0,0130				
V.6) 0,60 (V.7)				
V.9) 2006/51/CE				
				IMPOSTA DI BOLLO ASSOLTA IN MODO VIRTUALE

N° A002390VE13		(A) EM054EP		3
PRESENTARE LA RICHIESTA DI ISCRIZIONE AL PRA ENTRO 60 GIORNI DAL 13.02.2013 DATA SCADENZA LOCAZIONE 27.07.2017 CERTIFICATO DI APPROVAZIONE. DATA 02.04.2012 (06FI168785)) LUNGHEZZA 8,910 M LARGHEZZA 2,330 M PORTATA 10100 KG PNEUMATICI: 315/80R22,5(156/150G)S.D.S. ALLESTIMENTO AMS SPA N. 3202 TIPO C LIN CARICATORE LATERALE DESTRO ESPUL SORE COMPATTATORE OB USATI 90 A 1800 G/M M.D. N. 06FI168785 DEL 02.04.2012 RISPETTA LA DIRETTIVA 2006/51/CE RIF. 2005/55/CE RIGA B2 (EURO 5) BOSP.ASSE/I MOTORE/I-PNEUMATICA MASSE MAX AMMESSE-ASSE 1-KG. 08000 ASSE 2-KG. 12000 ASSE 3-KG. 08000 OPP.RIMOR.3500 KG (FRENI INERZ):AUTO T.PROD.PASSI DA 3605+1395 A 6050+ 1395 MM.;OPP.POS.TOT.3 CAB.CORTA AD. IN ALTERNATIVA PNEUM. 13R22,5 (156/ 150G) OPP. I ASSE 385/65R22,5(158G) E II/III ASSE 315/80R22,5(156/150G) OPP. I/III ASSE 385/65R22,5 (158G) E II ASSE 315/80R22,5 (154/150G) OPP I/III ASSE 385/55R22,5 (158L) E II ASSE 315/70R22,5 (154/150G).VEIC.PUD CIRC. CON III ASSE BOLLEV.EQUIPAGG. AG. 1011				

N° A002390VE13		(A) EM054EP		4
DI CAMBIO MECCANICO OPP. AUTOMATICO.				
AU69				

REVISIONI (Art. 30 del D.L.vo 30-4-1992 N. 285)

SIGNIFICATO DEI CODICI COMUNITARI ARMONIZZATI

- (A) Numero di immatricolazione
- (P) Data della prima naturale iscrizione del veicolo
- (C) Dati costruttivi
- (C.1) Investimento della targa di circolazione
- (C.1.1) capitanato o ragione sociale
- (C.1.2) potenza o motore (kw del caso)
- (C.1.3) categoria della classe di omologazione alla data di rilascio del documento
- (C.2) progettazione del veicolo
- (C.2.1) capitanato o ragione sociale
- (C.2.2) potenza o motore (kw del caso)
- (C.2.3) indicazione dello Stato membro di immatricolazione alla data di rilascio del documento
- (C.3) categoria motoria e numero del più discreto del veicolo al cui titolo è stato omologato il veicolo di progetto
- (C.3.1) capitanato o ragione sociale
- (C.3.2) potenza o motore (kw del caso)
- (C.3.3) indicazione dello Stato membro di immatricolazione alla data di rilascio del documento
- (C.4) (C.5) (C.6) (C.7) (C.8) (C.9) (C.10) (C.11) (C.12) (C.13) (C.14) (C.15) (C.16) (C.17) (C.18) (C.19) (C.20) (C.21) (C.22) (C.23) (C.24) (C.25) (C.26) (C.27) (C.28) (C.29) (C.30) (C.31) (C.32) (C.33) (C.34) (C.35) (C.36) (C.37) (C.38) (C.39) (C.40) (C.41) (C.42) (C.43) (C.44) (C.45) (C.46) (C.47) (C.48) (C.49) (C.50) (C.51) (C.52) (C.53) (C.54) (C.55) (C.56) (C.57) (C.58) (C.59) (C.60) (C.61) (C.62) (C.63) (C.64) (C.65) (C.66) (C.67) (C.68) (C.69) (C.70) (C.71) (C.72) (C.73) (C.74) (C.75) (C.76) (C.77) (C.78) (C.79) (C.80) (C.81) (C.82) (C.83) (C.84) (C.85) (C.86) (C.87) (C.88) (C.89) (C.90) (C.91) (C.92) (C.93) (C.94) (C.95) (C.96) (C.97) (C.98) (C.99) (C.100)
- (D) Veicolo
- (D.1) marca
- (D.2) tipo
- (D.3) categoria (se disponibile)
- (D.4) categoria (se disponibile)
- (D.5) categoria (se disponibile)
- (D.6) categoria (se disponibile)
- (D.7) categoria (se disponibile)
- (D.8) categoria (se disponibile)
- (D.9) categoria (se disponibile)
- (D.10) categoria (se disponibile)
- (D.11) categoria (se disponibile)
- (D.12) categoria (se disponibile)
- (D.13) categoria (se disponibile)
- (D.14) categoria (se disponibile)
- (D.15) categoria (se disponibile)
- (D.16) categoria (se disponibile)
- (D.17) categoria (se disponibile)
- (D.18) categoria (se disponibile)
- (D.19) categoria (se disponibile)
- (D.20) categoria (se disponibile)
- (D.21) categoria (se disponibile)
- (D.22) categoria (se disponibile)
- (D.23) categoria (se disponibile)
- (D.24) categoria (se disponibile)
- (D.25) categoria (se disponibile)
- (D.26) categoria (se disponibile)
- (D.27) categoria (se disponibile)
- (D.28) categoria (se disponibile)
- (D.29) categoria (se disponibile)
- (D.30) categoria (se disponibile)
- (D.31) categoria (se disponibile)
- (D.32) categoria (se disponibile)
- (D.33) categoria (se disponibile)
- (D.34) categoria (se disponibile)
- (D.35) categoria (se disponibile)
- (D.36) categoria (se disponibile)
- (D.37) categoria (se disponibile)
- (D.38) categoria (se disponibile)
- (D.39) categoria (se disponibile)
- (D.40) categoria (se disponibile)
- (D.41) categoria (se disponibile)
- (D.42) categoria (se disponibile)
- (D.43) categoria (se disponibile)
- (D.44) categoria (se disponibile)
- (D.45) categoria (se disponibile)
- (D.46) categoria (se disponibile)
- (D.47) categoria (se disponibile)
- (D.48) categoria (se disponibile)
- (D.49) categoria (se disponibile)
- (D.50) categoria (se disponibile)
- (D.51) categoria (se disponibile)
- (D.52) categoria (se disponibile)
- (D.53) categoria (se disponibile)
- (D.54) categoria (se disponibile)
- (D.55) categoria (se disponibile)
- (D.56) categoria (se disponibile)
- (D.57) categoria (se disponibile)
- (D.58) categoria (se disponibile)
- (D.59) categoria (se disponibile)
- (D.60) categoria (se disponibile)
- (D.61) categoria (se disponibile)
- (D.62) categoria (se disponibile)
- (D.63) categoria (se disponibile)
- (D.64) categoria (se disponibile)
- (D.65) categoria (se disponibile)
- (D.66) categoria (se disponibile)
- (D.67) categoria (se disponibile)
- (D.68) categoria (se disponibile)
- (D.69) categoria (se disponibile)
- (D.70) categoria (se disponibile)
- (D.71) categoria (se disponibile)
- (D.72) categoria (se disponibile)
- (D.73) categoria (se disponibile)
- (D.74) categoria (se disponibile)
- (D.75) categoria (se disponibile)
- (D.76) categoria (se disponibile)
- (D.77) categoria (se disponibile)
- (D.78) categoria (se disponibile)
- (D.79) categoria (se disponibile)
- (D.80) categoria (se disponibile)
- (D.81) categoria (se disponibile)
- (D.82) categoria (se disponibile)
- (D.83) categoria (se disponibile)
- (D.84) categoria (se disponibile)
- (D.85) categoria (se disponibile)
- (D.86) categoria (se disponibile)
- (D.87) categoria (se disponibile)
- (D.88) categoria (se disponibile)
- (D.89) categoria (se disponibile)
- (D.90) categoria (se disponibile)
- (D.91) categoria (se disponibile)
- (D.92) categoria (se disponibile)
- (D.93) categoria (se disponibile)
- (D.94) categoria (se disponibile)
- (D.95) categoria (se disponibile)
- (D.96) categoria (se disponibile)
- (D.97) categoria (se disponibile)
- (D.98) categoria (se disponibile)
- (D.99) categoria (se disponibile)
- (D.100) categoria (se disponibile)

REVISIONI (Art. 80 del D.L.vo 30-4-1992 N. 285)

SIGNIFICATO DEI CODICI COMUNITARI ARMONIZZATI

- | | |
|---|---|
| <p>(A) Numero di immatricolazione</p> <p>(B) Data della prima immatricolazione del veicolo</p> <p>(C) Dati nominativi</p> <p>(C.1) intestatario della carta di circolazione</p> <p>(C.1.1) cognome o ragione sociale</p> <p>(C.1.2) nome e iniziali (se del caso)</p> <p>(C.1.3) indirizzo nello Stato membro di immatricolazione alla data di rilascio del documento</p> <p>(C.2) proprietario del veicolo</p> <p>(C.2.1) cognome o ragione sociale</p> <p>(C.2.2) nome e iniziali (se del caso)</p> <p>(C.2.3) indirizzo nello Stato membro di immatricolazione alla data di rilascio del documento</p> <p>(C.3) persona fisica o giuridica che può disporre del veicolo ad un titolo legale diverso da quello di proprietario</p> <p>(C.3.1) cognome o ragione sociale</p> <p>(C.3.2) nome e iniziali (se del caso)</p> <p>(C.3.3) indirizzo nello Stato membro di immatricolazione alla data di rilascio del documento</p> <p>(C.4) (C.5) (C.6) Se un cambiamento del dati nominativi di cui al codice C.1, C.2 o C.3 non dà luogo al rilascio di una nuova carta di circolazione, i nuovi dati nominativi corrispondenti a detti punti possono essere inseriti ai codici C.5, C.6 e C.7, essi sono, in tal caso, strutturati conformemente alle diciture di cui ai codici C.1, C.2 e C.3.</p> <p>(D) Veicolo</p> <p>(D.1) marca</p> <p>(D.2) tipo</p> <p>(D.2.1) variante (se disponibile)</p> <p>(D.2.2) versione (se disponibile)</p> <p>(D.3) denominazioni commerciali</p> <p>(E) numero di identificazione del veicolo</p> <p>(F) massa</p> <p>(F.1) massa massima a carico tecnicamente ammissibile, ad eccezione dei motocicli (kg)</p> <p>(F.2) massa massima a carico ammissibile del veicolo in servizio nello Stato membro di immatricolazione (kg)</p> <p>(F.3) massa massima a carico ammissibile dell'insieme in servizio nello Stato membro di immatricolazione (kg)</p> <p>(G) massa del veicolo in servizio carrozzato e numero del dispositivo di attacco per i veicoli tralati di categoria diversa dalla M1 (kg)</p> <p>(H) portata di solidità, se non è illimitata</p> <p>(I) data di immatricolazione alla quale si riferisce la carta di circolazione</p> <p>(J) categoria del veicolo</p> <p>(J.1) destinazione ed uso</p> <p>(J.2) carrozzeria</p> | <p>(K) numero di omologazione del tipo (se disponibile)</p> <p>(L) numero di assi</p> <p>(M) altezza (mm)</p> <p>(N) per i veicoli con massa totale superiore a 3.500 kg, ripartizione tra gli assi della massa massima a carico tecnicamente ammissibile:</p> <p>(N.1) asse 1 (kg)</p> <p>(N.2) asse 2 (kg) se del caso</p> <p>(N.3) asse 3 (kg) se del caso</p> <p>(N.4) asse 4 (kg) se del caso</p> <p>(N.5) asse 5 (kg) se del caso</p> <p>(O) massa massima a rimorchio tecnicamente ammissibile</p> <p>(O.1) rimorchio trascinabile (kg)</p> <p>(O.2) rimorchio non trascinabile (kg)</p> <p>(P) motore</p> <p>(P.1) cilindrata (cm³)</p> <p>(P.2) potenza netta massima (kW) (se disponibile)</p> <p>(P.3) tipo di combustibile o di alimentazione</p> <p>(P.4) regime nominale (per/valori)</p> <p>(P.5) numero di identificazione del motore / tipo del motore</p> <p>(Q) rapporto potenza/massa in kW/kg (solo per i motocicli)</p> <p>(R) colore del veicolo</p> <p>(S) posti a sedere</p> <p>(S.1) numero di posti a sedere, compreso quello del conducente</p> <p>(S.2) numero di posti in piedi (se del caso)</p> <p>(T) velocità massima (km/h)</p> <p>(U) livello sonoro:</p> <p>(U.1) veicolo fermo (dB(A))</p> <p>(U.2) regime del motore (gi/min)</p> <p>(U.3) veicolo in marcia (dB(A))</p> <p>(V) emissioni gas di scarico:</p> <p>(V.1) CO (g/km o g/kWh)</p> <p>(V.2) HC (g/km o g/kWh)</p> <p>(V.3) NOx (g/km o g/kWh)</p> <p>(V.4) HC + NOx (g/km)</p> <p>(V.5) particolato per i motori diesel (g/km o g/kWh)</p> <p>(V.6) coefficiente di assorbimento corretto per motori diesel (g/km)</p> <p>(V.7) CO₂ (g/km)</p> <p>(V.8) consumo di combustibile in ciclo misto (l/100 km)</p> <p>(V.9) indicazione della classe ambientale di omologazione CE, dicitura recante la versione applicabile in virtù della direttiva 70/220/CEE o della direttiva 88/77/CEE.</p> <p>(W) capacità del serbatoio o dei serbatoi di carburante (in litri).</p> |
|---|---|

REVISIONI (Art. 80 del D.L.vo 30-4-1992 N. 285)

EM 056EP VE/000/HNO
REVISIONE DEL 05/07/2013
REGOLARE
ESITO
VE0001DG58P

SIGNIFICATO DEI CODICI COMUNITARI ARMONIZZATI

- (A) Numero di immatricolazione
- (B) Data della prima immatricolazione del veicolo
- (C) Dati nominativi
- (C.1) intestatario della carta di circolazione:
- (C.1.1) cognome e ragione sociale
- (C.1.2) nome e iniziali (se del caso)
- (C.1.3) indirizzo nello Stato membro di immatricolazione alla data di rilascio del documento
- (C.2) proprietario del veicolo:
- (C.2.1) cognome e ragione sociale
- (C.2.2) nome e iniziali (se del caso)
- (C.2.3) indirizzo nello Stato membro di immatricolazione alla data di rilascio del documento
- (C.3) persona fisica o giuridica che può essere del veicolo ad un titolo legale diverso da quello di proprietario:
- (C.3.1) cognome e ragione sociale
- (C.3.2) nome e iniziali (se del caso)
- (C.3.3) indirizzo nello Stato membro di immatricolazione alla data di rilascio del documento
- (C.4) (C.5) (C.6) (C.7) Se un certificato dei dati nominativi di cui al codice C.1, C.2 o C.3 non dà luogo al rilascio di una nuova carta di circolazione, i numeri nominativi corrispondenti a dati punti possono essere inseriti al codice C.3, C.6 o C.7; essi sono in tal caso strutturati conformemente alle strutture di cui ai codici C.1, C.2 e C.3.
- (D) Veicolo
- (D.1) marca
- (D.2) tipo
- variante (se disponibile)
- versione (se disponibile)
- (D.3) denominazione costruttore
- (E) numero di identificazione del veicolo
- (F) massa:
- (F.1) massa massima a carico tecnicamente ammissibile, ad eccezione dei rimorchi (kg)
- (F.2) massa massima a carico ammissibile del veicolo in servizio nello Stato membro di immatricolazione (kg)
- (F.3) massa massima a carico ammissibile dell'insieme in servizio nello Stato membro di immatricolazione (kg)
- (G) massa del veicolo in servizio autorizzato e munito del dispositivo di sterzo per i veicoli trazione di categoria diversi dalla H1 (kg)
- (H) durata di validità, se non è illimitata
- (I) data di immatricolazione alla quale si riferisce la carta di circolazione
- (J) categoria del veicolo
- (J.1) destinazione del uso
- (J.2) categoria
- (K) numero di omologazione del tipo (se disponibile)
- (L) numero di assi
- (M) interasse (mm)
- (N) per i veicoli con massa totale superiore a 3.500 kg, ripartizione tra gli assi della massa massima a carico tecnicamente ammissibile:
- (N.1) asse 1 (kg)
- (N.2) asse 2 (kg), se del caso
- (N.3) asse 3 (kg), se del caso
- (N.4) asse 4 (kg), se del caso
- (N.5) asse 5 (kg), se del caso
- (O) massa massima a rimorchio tecnicamente ammissibile:
- (O.1) rimorchio frenato (kg)
- (O.2) rimorchio non frenato (kg)
- (P) motore:
- (P.1) cilindrata (cm³)
- (P.2) potenza netta massima (kW) (se disponibile)
- (P.3) tipo di combustibile o di alimentazione
- (P.4) regime nominale (giri/min)
- (P.5) numero di identificazione del motore / tipo del motore
- (R) rapporto potenza/massa in kW/kg (solo per i motori)
- (S) motore del veicolo
- (S.1) potenza
- (S.1.1) numero di posti a sedere, compreso quello del conducente
- (S.1.2) numero di posti in piedi (se del caso)
- (T) velocità massima (km/h)
- (U) livello sonoro:
- (U.1) veicolo fermo (dB(A))
- (U.2) regime del motore (giri/min)
- (U.3) veicolo in marcia (dB(A))
- (V) emissioni gas di scarico:
- (V.1) CO (g/km o g/kWh)
- (V.2) HC (g/km o g/kWh)
- (V.3) NOx (g/km o g/kWh)
- (V.4) NO + NOx (g/km)
- (V.5) particolato per i motori diesel (g/km o g/kWh)
- (V.6) coefficiente di assorbimento sonoro per motori diesel (giri/min)
- (V.7) CO, (g/km)
- (V.8) consumo di combustibile in ciclo misto (l/100 km)
- (V.9) indicazione della classe ambientale di omologazione CE dell'auto recante la versione applicata in virtù della direttiva 70/220/CEE o della direttiva 88/77/CEE.
- (W) capacità del serbatoio e dei serbatoi di carburante (in litri)

REVISIONI (Art. 80 del D.L.vo 30-4-1992 N. 285)

COMUNITA EUROPEA	REPUBLICCA ITALIANA	
	Ministero delle Infrastrutture e dei Trasporti DIPARTIMENTO PER I TRASPORTI, LA NAVIGAZIONE ED I SISTEMI INFORMATIVI E STATISTICI	
CARTA DI CIRCOLAZIONE	CH 0190729	
Permis de circulation, Ověřovací průkazy, Registrationskaart, Zulassungsbescheinigung, Registracni smetovky, Aucta enclapoying, Πιστοποιητικό Εγγραφής, Registrats certificate, Certificat d'immatriculation, Registratsje aplikačija, Registratsijs lūdzijmas, Fogalmai igazodlás, Certificat u' Regitraziji, Kaut-ferbenijs, Doklad Reģistrācijai, Certificado de matricula, Овіденція в евиденції, Прометно дозволеније, Reģistrācijaslīdzekļa, Registringsbeviset.		
N° A012035VE13	(A)	EM647EF
(B) 06.05.2013		
(C.2.1) VENEZ.ENERGIA RISORSE IDRICHE TERRIT.AMBIENTE SERV.-V.E.R.I.T.A.S. SPA		
(C.2.3) S.RE SANTA CROCE,S.ANDREA 489 VENEZIA (VE)		

N°A012035VE13	(A) EM647EP	2
---------------	-------------	---

(D.1) IVECO

(D.2) IS70CI2BA IR11C1C DA6LA2XX76

(D.3)

(E) ZCFC65A6005937762

(F.1)

(F.2) 6500 (F.3) 10000 (G)

(I) 06.05.2013

(J) N2

(J.1) AUTOVEICOLO PER TRASPORTO
SPECIFICO -USO DI TERZI

(J.2) ZZ (VEDERE ANNOTAZIONI)

(K) EUB71980UPVR/13
E3*2007/46*0115*01

(L) 2 (N.1) (N.2)

(N.3) (N.4) (N.5)

(D.1) 3500 (D.2)

(P.1) 2998,00 (P.2) 107,00 (P.3) GASOL

(P.5) F1CE3481J

(Q) (S.1) 3 (S.2)

(U.1) 81 (U.2) 2625

(V.1) (V.2)

(V.3) 0,2474 (V.5) 0,0017

(V.6) 0,42 (V.7)

(V.9) 715/2007*692/2008

IMPOSTA
DI BOLLO
ASSOLTA
IN MOD
VIRTUALE

PRESENTARE LA RICHIESTA DI ISCRIZIONE
AL PRA ENTRO 60 GIORNI DAL 20.07.2013
CERTIFICATO DI APPROVAZIONE.
DATA 21.03.2013 (02VR872951)
COSTRUTTORE: IVECO SPA
LUNGHEZZA 6,200 M LARGHEZZA 2,150 M
PORTATA 1950 KG
TIPO CAMBIO: MECCANICO
PNEUMATICI:
225/75 R16C(118/116N)S-D
GIA COLL.PER ACCORCIAMENTO DEL PASSO
DA 3750 MM A 3450 MM - PUNZONATURA
SYSTEM TRUCK ST*AC*5548
VASCA RIB POSTERIORE PER RIFIUTI CON
ATT. VOLTACASOSNETTI NOVARINI SMD 1
17 0 2288
M.D. N. 02VR872951 DEL 21.03.2013
RISP IL REG 715/2007*692/2008
(EURO 5B CON DISP ANTIPART)
MASSE MAX AMMESSE-ASSE ANT.KG. 02300
ASSE POST.KG. 05000
SOSP.ASSE/I MOTORE/I-PNEUMATICA
COLLAUDO PER ACCORCIAMENTO PASSO DA
3750 MM A 3450 MM
PUNZONATURA SYSTEM TRUCK ST*AC*5548
DERIVA DA OCZCF11EST002

[illegible]

(A) Numero di immatricolazione

(B) Data della prima immatricolazione del veicolo

(C) Dati nominativi

(C.1) intestatario della carta di circolazione:

(C.1.1) cognome o ragione sociale

(C.1.2) numero e modalità (se del caso)

(C.1.3) indirizzo nello Stato membro di immatricolazione alla data di rilascio del documento

(C.2) proprietario del veicolo

(C.2.1) cognome o ragione sociale

(C.2.2) numero e modalità (se del caso)

(C.2.3) indirizzo nello Stato membro di immatricolazione alla data di rilascio del documento

(G.1) persona fisica o giuridica che può disporre del veicolo da un titolo legale diverso da quello di proprietario

(G.2.1) cognome o ragione sociale

(G.2.2) numero e modalità (se del caso)

(G.2.3) indirizzo nello Stato membro di immatricolazione alla data di rilascio del documento

(H.1), (H.2), (C.3) Se designatario dei dati nominativi di cui al codice C.1, G.1 o G.2, il richiedente deve allegare di ogni nuovo tipo di circolazione, i nuovi dati nominativi corrispondenti e della quale possono essere indicati ai codici C.3.1, C.3.2 e C.3.3, così come in tal caso strutturati conformemente alle lettere di cui al codice G.1, G.2 e C.3.

D. Veicolo

(D.1) marca

(D.2) tipo

(D.2.1) versione (se disponibile)

(D.2.2) versione (se disponibile)

(D.2.3) designazione commerciale

E. numero di identificazione del veicolo

F. massa:

(F.1) massa massima autorizzata tecnicamente ammissibile, ed eccezione dei modelli (kg)

(F.2) massa massima autorizzata tecnicamente ammissibile in servizio nello Stato membro di immatricolazione (kg)

(F.3) massa massima autorizzata tecnicamente ammissibile in servizio nello Stato membro di immatricolazione (kg)

G. massa del veicolo in servizio autorizzata e numero del dispositivo di allarme per i veicoli italiani di categoria superiore alla M1 (kg)

H. qualità di carburante, se non è ibrida

I. data di scadenza della qualifica rilasciata nella carta di circolazione

J. categoria del veicolo

(J.1) designazione del tipo

(J.2) categoria

(K) numero di omologazione del tipo (se disponibile)

(L) numero di assi

(M) interasse (mm)

(N) per i veicoli con massa totale superiore a 3.500 kg, "massima tra gli assi della massa massima a carico tecnico" punteggiato:

(N.1) asse 1 (kg)

(N.2) asse 2 (kg), se del caso

(N.3) asse 3 (kg), se del caso

(N.4) asse 4 (kg), se del caso

(N.5) asse 5 (kg), se del caso

(O) massa massima autorizzata tecnicamente ammissibile:

(O.1) rimorchiato totale (kg)

(O.2) tiratore non frenato (kg)

P. motore:

(P.1) cilindrata (cm³)

(P.2) potenza della massimale (kW) (se disponibile)

(P.3) tipo di combustibile e di alimentazione

(P.4) regime nominale (giri/min)

(P.5) numero di identificazione del motore / tipo del motore

(R) rapporto peso/potenza in kW/kg (solo per i rimorchiati)

S. colore del veicolo

T. posti e sedili

(T.1) numero di posti a sedere, compreso quello del conducente

(T.2) numero di posti in piedi (se nel caso)

U. velocità massima (km/h)

V. livello sonoro

(V.1) velocità tempo (dB(A))

(V.2) regime del motore (giri/min)

(V.3) velocità in marcia (dB(A))

W. emissioni di gas di scarico

(W.1) CO (g/km)

(W.2) HC (g/km)

(W.3) NO_x (g/km)

(W.4) CO₂ (g/km)

(W.5) particelle per km (g/km)

(W.6) coefficiente di assorbimento acustico per motori diesel (se richiesto)

X.1) CO₂ (g/km)


(X.2) consumo di combustibile in ciclo misto (l/100 km)

(X.3) indicazione della classe ambientale di omologazione CE (velocità minima in funzione applicabile in tutta la gamma 90/230 km/h o oltre direttiva 80/272/CEE)

(Y) capacità del serbatoio e suo numero di riferimento (litri)

REVISIONI (Art. 80 del D.L. vo 30-4-1982 N. 285)

JV7L9L
 AL TRAINO AI FINI
 AUTORIZZATO
 VEICOLO NON E' AMMINISTRATIVI.
 /12.06.2013
 A/EM647EP
 VENEZIA, 17.09.2013
 AG.1011

		REPUBBLICA ITALIANA Ministero delle Infrastrutture e dei Trasporti DIPARTIMENTO PER I TRASPORTI, LA NAVIGAZIONE ED I SISTEMI INFORMATIVI E STATISTICI		1
CARTA DI CIRCOLAZIONE CH 0190730				
<small>Fennosa de circulaziun, Osvadent o registari, Registrierbescheinigung, Registrationsbescheinigung, Afsæt, Afsætbescheinigung, Törönművelési Engedély, Registrations certificate, Certificat d'immatriculation, Registrācijas apliecība, Registrācijas liatpavis, Forgalat engedély, Certifikat o' Registracziun, Kenekelbescheinigung, Registrovnyy, Certifikado de matricula, Osvadence o evidenci, Prokazna listina, Registrationsbescheinigung, Registrationsbescheinigung.</small>				
N° A012036VE13		(A) EM648EP		
(B) 06.05.2013				
(C.2.1) VENEZ.ENERGIA RISORSE IDRICHE TERRIT.AMBIENTE SERV.-V.E.R.I.T.A.S. SPA				
(C.2.3) S.RE SANTA CROCE, S.ANDREA 489 VENEZIA (VE)				

N° A012036VE13		(A) EM648EP		2
(D.1) IVECO				
(D.2) IS70CI2BA IR11C1C DA6LA2XX76				
(D.3)				
(E) ZCFC65A6005941846				
(F.1)				
(F.2) 6500 (F.3) 10000 (G)				
(I) 06.05.2013				
(J) N2				
(J.1) AUTOVEICOLO PER TRASPORTO SPECIFICO -USO DI TERZI				
(J.2) ZZ (VEDERE ANNOTAZIONI)				
(K) EUB71976UPVR/13 E3*2007/46*0115*01				
(L) 2 (N.1) (N.2)				
(N.3) (N.4) (N.5)				
(O.1) 3500 (O.2)				
(P.1) 2998,00 (P.2) 107,00 (P.3) GASOL				
(P.5) F1CE3481J				
(Q) (S.1) 3 (S.2)				
(U.1) 81 (U.2) 2625				
(V.1) (V.2)				
(V.3) 0,2474 (V.5) 0,0017				
(V.6) 0,42 (V.7)				
(V.9) 715/2007*692/2008				
				IMPOSTA DI BOLLO ASSOLTA IN MODI VIRTUALE

N° A012036VE13		(A) EM648EP		3
PRESENTARE LA RICHIESTA DI ISCRIZIONE AL PRA ENTRO 60 GIORNI DAL 20.07.2013 CERTIFICATO DI APPROVAZIONE. DATA 21.03.2013 (02VR872950). COSTRUTTORE: IVECO SPA LUNGHEZZA 6,200 M LARGHEZZA 2,150 M PORTATA 1950 KG TIPO CAMBIO: MECCANICO PNEUMATICI: 225/75 R16C(118/116N)S-D COLLAUDO PER ACCORCIAMENTO DEL PASSO DA 3750 MM A 3450 MM - PUNZONATURA SYSTEM TRUCK ST*AC*5573 APPLICATA VASCA RIBALTABILE POSTERI RE PER RIFIUTI CON COMPATTATORE E VO LTACASSONETTI NOVARINI SMD 117 O 228 7 M.O. N. 02VR872950 DEL 21.03.2013 RISP IL REG 715/2007*692/2008 (EURO 5B CON DISP ANTIPART) MASSE MAX AMMESSE-ASSE ANT.KG. 02300 ASSE POST.KG. 05000 SDSP.ASSE/I MOTORE/I-PNEUMATICA COLLAUDO PER ACCORCIAMENTO PASSO DA 3750 MM A 3450 MM PUNZONATURA SYSTEM TRUCK ST*AC*5573 DERIVA DA OCZCF11EST002				

N° A012036VE13		(A) EM648EP		4

IL VEICOLO NON E' AUTORIZZATO AL TRAINO AI FINI
AMMINISTRATIVI.

SIGNIFICATO DEI CODICI COMUNITARI ARMONIZZATI

- (A) numero di immatricolazione

(B) Data della prima immatricolazione del veicolo

(C) Dati proprietari

(C.1) intestatario della carta di circolazione

(C.1.1) cognome e ragione sociale

(C.1.2) numeri e indirizzi (se del caso)

(C.1.3) indirizzo nella Stato membro di immatricolazione della carta di rilascio del documento

(C.2) proprietario del veicolo

(C.2.1) cognome e ragione sociale

(C.2.2) numeri e indirizzi (se del caso)

(C.2.3) indirizzo nella Stato membro di immatricolazione alla data di rilascio del documento

(C.3) persona fisica a cui si può disporre del veicolo ed un titolo legale diverso da quello di proprietario

(C.3.1) cognome e ragione sociale

(C.3.2) numeri e indirizzi (se del caso)

(C.3.3) indirizzo nella Stato membro di immatricolazione alla data di rilascio del documento

(C.4) (C.5) Se un cambiamento dei dati nominativi di cui al punto C.1, C.2 o C.3 non dà luogo al rilascio di una nuova carta di circolazione, i nuovi dati nominativi corrispondenti a dati vecchi possono essere indicati ai punti C.2.3, C.3.1 e C.3.2, essi sono in tal caso indicati contemporaneamente alla data di cui al punto C.1, C.2 e C.3

(D) Veicolo

(D.1) marca

(D.2) tipo

(D.2.1) versione (se disponibile)

(D.2.2) versione (se disponibile)

(D.3) denominazione commerciale

(E) marcia di identificazione del veicolo

(F) massa

(F.1) massa massima a carico tecnicamente ammissibile, ad eccezione del motore (kg)

(F.2) massa massima a carico ammissibile del veicolo in servizio nella Stato membro di immatricolazione (kg)

(F.3) massa massima a carico ammissibile dell'insieme in servizio nella Stato membro di immatricolazione (kg)

(G) massa del veicolo in servizio autorizzato in carico del proprietario di piacere per i veicoli italiani di categoria diversa dalla M1 (kg)

(H) data di rilascio, se non è eliminata

(I) data di immatricolazione alla quale si rinuncia in caso di esportazione

(J) categoria del veicolo

(J.1) designazione del tipo

(J.2) categoria

(K) numero di omologazione del tipo (se disponibile)

(L) numero di assi

(M) interesse (toni)

(N) per i veicoli con massa totale superiore a 3 500 kg, ripartizione tra gli assi della massa massima a carico tecnicamente ammissibile

(N.1) asse 1 (kg)

(N.2) asse 2 (kg), se del caso

(N.3) asse 3 (kg), se del caso

(N.4) asse 4 (kg), se del caso

(N.5) asse 5 (kg), se del caso

(O) massa massima a carico tecnicamente ammissibile

(O.1) massimo frontale (kg)

(O.2) massimo non frontale (kg)

(P) motore

(P.1) cilindrata (cm³)

(P.2) potenza nella massima (kW) (se disponibile)

(P.3) tipo di combustibile e di alimentazione

(P.4) regime nominale (g/min)

(P.5) numero di identificazione del motore / tipo del motore

(Q) rapporto potenza/massa in kW/kg (solo per i motoristici)

(R) colore del veicolo

(S) posti a sedere

(S.1) numero di posti a sedere, compreso quello del conducente

(S.2) numero di posti in piedi (se del caso)

(T) velocità massima (km/h)

(U) livello sonoro

(U.1) velocità suono (dB(A))

(U.2) regime del motore (g/min)

(U.3) velocità in marcia (dB(A))

(V) emissioni gas di scarico

(V.1) CO (g/km o g/kWh)

(V.2) HC (g/km o g/kWh)

(V.3) NO_x (g/km o g/kWh)

(V.4) HC + NO_x (g/km)

(V.5) particolato (g/km o g/kWh)

(V.6) coefficiente di assorbimento sonoro per motori diesel (g/min)


(V.7) CO₂ (g/km)

(V.8) consumo di combustibile in ciclo misto (l/100 km)

(V.9) emissione della classe e rilevanza di omologazione CE: dichiara se esiste la versione applicabile in virtù della direttiva 2002/27/CE e della direttiva 80/271/CEE

(W) capacità del serbatoio a gas serbatoio carburante (in litri)

REVISIONI (Art. 80 del D.L.vo 30-4-1982 N. 285)

 <p>COMUNITA EUROPEA</p>	<div style="text-align: right;">1</div> <p style="text-align: center;">REPUBBLICA ITALIANA Ministero delle Infrastrutture e dei Trasporti DIPARTIMENTO PER I TRASPORTI, LA NAVIGAZIONE ED I SISTEMI INFORMATIVI E STATISTICI</p>				
<table> <tr> <td>CARTA DI CIRCOLAZIONE</td> <td>CH 0190731</td> </tr> <tr> <td colspan="2"> <small>Permis de circulation. Österreichs o registraci. Registreringskort. Zulassungsscheinangung. Registreringsminutis. Afeta autovehicul. Πιστοποιητικό Εγγραφής. Registration certificate. Certificat d'immatriculation. Registrācijas apliecība. Registrazioa. Registreerimise tõend. Certifikat la Registrare. Registreerimis. Dotsid Reģistrācija. Certificado de matrícula. Österreichs o evidenci. Pronevno dovoljenje. Reģistrācijaslīdzekļu. Registreringsbrevet.</small> </td> </tr> </table>		CARTA DI CIRCOLAZIONE	CH 0190731	<small>Permis de circulation. Österreichs o registraci. Registreringskort. Zulassungsscheinangung. Registreringsminutis. Afeta autovehicul. Πιστοποιητικό Εγγραφής. Registration certificate. Certificat d'immatriculation. Registrācijas apliecība. Registrazioa. Registreerimise tõend. Certifikat la Registrare. Registreerimis. Dotsid Reģistrācija. Certificado de matrícula. Österreichs o evidenci. Pronevno dovoljenje. Reģistrācijaslīdzekļu. Registreringsbrevet.</small>	
CARTA DI CIRCOLAZIONE	CH 0190731				
<small>Permis de circulation. Österreichs o registraci. Registreringskort. Zulassungsscheinangung. Registreringsminutis. Afeta autovehicul. Πιστοποιητικό Εγγραφής. Registration certificate. Certificat d'immatriculation. Registrācijas apliecība. Registrazioa. Registreerimise tõend. Certifikat la Registrare. Registreerimis. Dotsid Reģistrācija. Certificado de matrícula. Österreichs o evidenci. Pronevno dovoljenje. Reģistrācijaslīdzekļu. Registreringsbrevet.</small>					
N° A012037VE13	(A) EM649EP				
<p>(B) 06.05.2013</p> <p>(C.2.1) VENEZ.ENERGIA RISORSE IDRICHE TERRIT.AMBIENTE SERV.-V.E.R.I.T.A.S. SPA</p> <p>(C.2.3) S.RE SANTA CRUCE,S.ANDREA 489 VENEZIA (VE)</p>					

N°A012037VE13	(A) EM649EP	2
---------------	-------------	---

(D.1) IVECO

(D.2) IS70CI2BA IR11C1C DA6LA2XX76

(D.3)

(E) ZCFC65A6005942207

(F.1)

(F.2) 6500 (F.3) 10000 (G)

(I) 06.05.2013

(J) N2

(J.1) AUTOVEICOLO PER TRASPORTO
SPECIFICO -USO DI TERZI

(J.2) ZZ (VEDERE ANNOTAZIONI)

(K) EUB71977UPVR/13
E3*2007/46*0115*01

(L) 2 (N.1) (N.2)

(N.3) (N.4) (N.5)

(O.1) 3500 (O.2)

(P.1) 2998,00 (P.2) 107,00 (P.3) GASOL

(P.5) F1CE3481J

(Q) (S.1) 3 (S.2)

(U.1) 81 (U.2) 2625

(V.1) (V.2)

(V.3) 0,2474 (V.5) 0,0017

(V.6) 0,42 (V.7)

(V.9) 715/2007*692/2008

IMPOSTA
 DI BOLLO
 ASSOLTA
 IN MOD
 VIRTUALE

N°	A012037VE13	(A)	EM449EP	3
----	-------------	-----	---------	---

PRESENTARE LA RICHIESTA DI ISCRIZIONE
AL PRA ENTRO 60 GIORNI DAL 20.07.2013
CERTIFICATO DI APPROVAZIONE.
DATA 21.03.2013 (02VR872949)
CONSTRUTTORE: IVECO SPA
LUNGHEZZA 6,200 M LARGHEZZA 2,150 M
PORTATA 1950 KG
TIPO CAMBIO: MECCANICO
PNEUMATICI:
225/75 R16C(118/116N)S-D
VASCA RIBALTABILE POSTERIORE PER RIFIUTI
CON ATTREZZATURA A COMPATTAZIONE
E SEMPLICE VOLTACASSONETTI E DUE PIE
DI STABILIZZATORI NOVARINI SMD 117 0
2289.
GIA COLL PER ACC. PASSO DA 3750 A 3450
SYSTEM TRUCK ST AC 5568
M.O. N. 02VR872949 DEL 21.03.2013
RISP IL REG 715/2007*692/2008
(EURO 5B CON DISP ANTIPART)
MASSE MAX AMMESSE-ASSE ANT.KG. 02300
ASSE POST.KG. 05000
SOSP.ASSE/I MOTORE/I-PNEUMATICA
COLLAUDO PER ACCORCIAMENTO PASSO DA
3750 MM A 3450 MM
PUNZONATURA SYSTEM TRUCK ST*AC*5568
DERIVA DA OCZCF11EST002

DV56

IL VEICOLO NON E' AUTORIZZATO AL TRAINO AI FINI AMMINISTRATIVI.

VENEZIA, 28.08.2013

VENEZIA 28.08.2013

SIGNIFICATO DEI CODICI COMUNITARI ARMONIZZATI

- (A) Numero di immatricolazione

(B) Data della prima immatricolazione del veicolo

(C) Dati personali

(C.1) residenza della carta di circolazione

(C.1.1) cognome e ragione sociale

(C.1.2) nome e cognome (se del caso)

(C.1.3) indirizzo dello Stato membro di immatricolazione alla data di rilascio del documento

(C.2) proprietà del veicolo

(C.2.1) cognome o ragione sociale

(C.2.2) nome e cognome (se del caso)

(C.2.3) indirizzo dello Stato membro di immatricolazione alla data di rilascio del documento

(C.3) persona fisica o giuridica che può disporre del veicolo ed un titolo legale diverso da quello di proprietario

(C.3.1) cognome o ragione sociale

(C.3.2) nome e cognome (se del caso)

(C.3.3) indirizzo dello Stato membro di immatricolazione alla data di rilascio del documento

(C.3.4) (C.3.5) (C.3.6) Se un cambiamento dei dati nominativi di cui al codice C.1, C.2 o C.3 non dà luogo al rilascio di un nuovo carta di circolazione, i nomi dei possessori corrispondenti a tutti i punti possono essere inseriti ai codici C.3.1, C.3.2 e C.3.3, essi sono in tal caso strutturati conformemente alle figure di cui ai codici C.1, C.2 e C.3.

(D) Veicolo

(D.1) marca

(D.2) tipo

(D.2.1) versione (se disponibile)

(D.2.2) versione (se disponibile)

(D.3) denominazione commerciale

(E) numero di identificazione del veicolo

(F) motore

(F.1) massa massima a carico tecnicamente ammissibile, ad eccezione dei mototipi (kg)

(F.2) massa massima a carico ammissibile del veicolo in servizio nello Stato membro di immatricolazione (kg)

(F.3) massa massima a carico ammissibile del veicolo in servizio nello Stato membro di immatricolazione (kg)

(G) potenza del veicolo in servizio e numero del dispositivo di attacco per i veicoli leggeri di categoria diversa dalla D1 (kW)

(H) data di rilascio, se non è rilevante

(I) data di immatricolazione alla quale si riferisce la carta di circolazione

(J) categoria del veicolo

(J.1) designazione ad uso

(J.2) categoria

(K) numero di immatricolazione del tipo (se disponibile)

(L) numero di assi

(M) interasse (mm)

(N) per i veicoli con massa totale superiore ai 3 500 kg, equivalente tra gli assi della massa massima a carico tecnicamente ammissibile:

(N.1) asse 1 (kg)

(N.2) asse 2 (kg), se del caso

(N.3) asse 3 (kg), se del caso

(N.4) asse 4 (kg), se del caso

(N.5) asse 5 (kg), se del caso

(O) massa massima a carico tecnicamente ammissibile:

(O.1) rimorchiato (kg)

(O.2) rimorchiato non trainato (kg)

(P) motore:

(P.1) cilindrata (cm³)

(P.2) potenza massima (kW) (se disponibile)

(P.3) tipo di combustibile o di alimentazione

(P.4) regime nominale (giri/min)

(P.5) numero di identificazione del motore / tipo del motore

(Q) rapporto potenza/massa in kW/kg (solo per i mototipi)

(R) colore del veicolo

(S) posti a sedere

(S.1) numero di posti a sedere, compreso quello del conducente

(S.2) numero di posti in piedi (se del caso)

(T) velocità massima (km/h)

(U) livello sonoro

(U.1) velocità sonora (dB(A))

(U.2) regime del motore (giri/min)

(U.3) velocità in marcia (dB(A))

(V) emissioni gas di scarico

(V.1) CO (g/km o g/kWh)

(V.2) HC (g/km o g/kWh)

(V.3) NO_x (g/km o g/kWh)

(V.4) HC + NO_x (g/km)

(V.5) particelle per i motori diesel (g/km o g/kWh)

(V.6) coefficiente di assorbimento sonoro per motori diesel (g/kWh)

(W.1) CO₂ (g/km)

(W.2) consumo di combustibile in ciclo misto (l/100 km)

(W.3) indicazione della classe ambientale di combustibile "CE" richiesta secondo la versione applicabile in Italia nella direttiva 70/220/CEE o nella direttiva 85/336/CEE

(X) capacità del serbatoio e del serbatoio di carburante (in litri)

REVISIONI (Art. 80 del D.L.vo 30-4-1992 N. 285)



REPUBBLICA ITALIANA

Ministero delle Infrastrutture e dei Trasporti
DIPARTIMENTO PER I TRASPORTI, LA NAVIGAZIONE
ED I SISTEMI INFORMATIVI E STATISTICI

1

CARTA DI CIRCOLAZIONE

CH 0190732

Permit to circulate. Österreich o registros. Registrationskarte. Zulassungsberechtigung. Registracijnuntunten. Afzet
nachopas. Hietetmquo. Registracijnuntunten. Registracijnuntunten. Registracijnuntunten. Registracijnuntunten.
Registracijnuntunten. Registracijnuntunten. Registracijnuntunten. Registracijnuntunten. Registracijnuntunten.
Registracijnuntunten. Registracijnuntunten. Registracijnuntunten. Registracijnuntunten. Registracijnuntunten.

N° A012038VE13

(A) EM651EP

(B) 08.05.2013

(C.2.1) VENEZ.ENERGIA RISORSE IDRICHE
TERRIT.AMBIENTE

SERV.-V.E.R.I.T.A.S. SPA

(C.2.3) S.RE SANTA CROCE, S.ANDREA 489
VENEZIA (VE)

N° A012038VE13

(A) EM651EP

2

(D.1) NISSAN

(D.2) F241 1SD4R 5M1I2J

(D.3) CABSTAR 35.12

(E) VWASNFF24C3142839

(F.1)

(F.2) 3500 (F.3) 5500 (G)

(I) 08.05.2013

(J) N1

(J.1) AUTOCARRO PER TRASPORTO DI COSE
-USO DI TERZI(J.2) RC (CASSONE RIBALTABILE
POSTERIORE)

(K) DBVWAO1EST079

E9*2007/46*0030*01

(L) 2

(N.1)

(N.2)

(N.3)

(N.4)

(N.5)

(O.1) 2000

(O.2)

(P.1) 2488,00 (P.2) 090,00 (P.3) BASOL

(P.5) YD25

(Q)

(S.1)

3

(S.2)

(U.1)

(U.2)

(V.1)

(V.2)

(V.3) 0,2430

(V.5) 0,0006

(V.6) 0,51

(V.7) 259,0

(V.9) 715/2007*566/2011

IMPOSTA
DI BOLLO
ASSOLTA
IN MODO
VIRTUALE

N° A012038VE13

(A) EM651EP

3

PRESENTARE LA RICHIESTA DI ISCRIZIONE
AL PRA ENTRO 60 GIORNI DAL 20.07.2013
CERTIFICATO DI APPROVAZIONE.

DATA 11.04.2013 (07TV664787)

COSTRUTTORE: NISSAN INTERNATIONAL SA

LUNGHEZZA 5,730 M LARGHEZZA 1,900 M

RAPPORTO POTENZA/TARA = 33,835 KW/T

PORTATA 840 KG

TIPO CAMBIO: MECCANICO

PNEUMATICI:

195/70 R15C 103/101Q POST. DOPPI

CASSONE RIBALTABILE POSTERIORE TIPO

*TCV*4959*

ALTEZZA SPONDE 1200 MM.

M.O. N. 07TV664787 DEL 11.04.2013

RIS IL REG 715/2007*566/2011

(EURO5B COD DISP ANTIPART)

-CONSUMO IN LITRI / 100 KM

PERCORSO URBANO 12,30;

EXTRAURBANO 08,40; COMBINATO 09,80.

MASSE MAX AMMESSE-ASSE ANT.KG. 01750

ASSE POST.KG. 02200

MASSA MASSIMA TOTALE DELLE COMBINA-

ZIONI VEICOLO+RIMORCHIO = KG 05500.

VERIFICARE SUL VEICOLO CARROZZATO

LARGH.MAX VEICOLO CARROZZATO CON

SPECCHI RETROVISORI BRACCIO STANDARD

2050MM; CON SPECCHI RETROVISORI

BRACCIO LUNGO: 2250MM.

IDONEITA' ADR CLASSE AT:

AG. 1011

N° A012038VE13

(A) EM651EP

4

POSTI IN ALTERNATIVA 2.

AC16

SIGNIFICATO DEI CODICI COMUNITARI ARMONIZZATI

- (A) Numero di immatricolazione
- (S) Data della prima immatricolazione del veicolo
- (G) Dati nominali
- (G.1) intestatario nella carta di circolazione:
- (G.1.1) cognome o ragione sociale
- (G.1.2) nomi e iniziali (se del caso)
- (G.1.3) indirizzo nello Stato membro di immatricolazione alla data di rilascio del documento
- (G.2) proprietario del veicolo
- (G.2.1) cognome o ragione sociale
- (G.2.2) nomi e iniziali (se del caso)
- (G.2.3) indirizzo nello Stato membro di immatricolazione alla data di rilascio del documento
- (G.3) persona fisica o giuridica che può disporre del veicolo ad un titolo legale diverso da quello di proprietario
- (G.3.1) cognome o ragione sociale
- (G.3.2) nomi e iniziali (se del caso)
- (G.3.3) indirizzo nello Stato membro di immatricolazione alla data di rilascio del documento
- (G.4) (G.1), (G.2), (G.3) se un cambiamento dei dati nominali di cui ai codici G.1, G.2 e G.3 non dà luogo al rilascio di una nuova carta di circolazione, i nuovi dati nominali corrispondenti a dati precedenti non essere presenti ai codici G.1, G.2 e G.3, essi sono in tal caso strutturati conformemente alle diciture di cui ai codici G.1, G.2 e G.3
- (D) Veicolo:
- (D.1) marca
- (D.2) tipo
- variante (se disponibile)
- versione (se disponibile)
- (D.3) denominazioni commerciali
- (Q) numero di identificazione del veicolo
- (P) massa:
- (P.1) massa massima a carico tecnicamente ammissibile, ad esclusione del motore (kg)
- (P.2) massa massima a carico ammissibile del veicolo in servizio nello Stato membro di immatricolazione (kg)
- (P.3) massa massima a carico ammissibile dell'insieme in servizio nello Stato membro di immatricolazione (kg)
- (G) massa del veicolo in servizio parvezzato e munito del dispositivo di attacco per i veicoli leggeri di categoria diversa dalla M1 (kg)
- (T) categoria di veicolo, se non è fissata
- (I) data di immatricolazione alla quale si riferisce la carta di circolazione
- (J) categoria del veicolo
- (J.1) designazione del tipo
- (J.2) categoria
- (K) numero di omologazione del tipo (se disponibile)
- (L) numero di assi
- (M) massa (ton)
- (M) per i veicoli con massa totale superiore a 3.500 kg, designazione tra gli assi della massa massima a carico tecnicamente ammissibile:
- (M.1) asse 1 (kg)
- (M.2) asse 2 (kg), se del caso
- (M.3) asse 3 (kg), se del caso
- (M.4) asse 4 (kg), se del caso
- (M.5) asse 5 (kg), se del caso
- (N) massa massima a rimorchio tecnicamente ammissibile:
- (N.1) rimorchio frenato (kg)
- (N.2) rimorchio non frenato (kg)
- (P) motore:
- (P.1) cilindrata (cm³)
- (P.2) potenza nella massima (kw) (se disponibile)
- (P.3) tipo di combustibile o alimentazione
- (P.4) regime nominale (giri/min)
- (P.5) numero di identificazione del motore / tipo del motore
- (Q) rapporto potenza/massa in kw/kg (solo per i motoristi)
- (R) colore del veicolo
- (S) ruote a motore:
- (S.1) numero di posti a sedere, compreso quello del conducente
- (S.2) numero di posti in piedi (se del caso)
- (T) velocità massima (km/h)
- (U) livello suoneria:
- (U.1) veicolo fermo (dB(A))
- (U.2) regime del motore (per/min)
- (U.3) veicolo in marcia (dB(A))
- (V) emissioni del gas di scarico:
- (V.1) CO (g/km o g/kWh)
- (V.2) HC (g/km o g/kWh)
- (V.3) NOx (g/km o g/kWh)
- (V.4) NO + NOx (g/km)
- (V.5) particolato per i motori diesel (g/km o g/kWh)
- (V.6) coefficiente di assorbimento corretto per motori diesel (g/km o g/kWh)
- (V.7) CO (g/km)
- (V.8) consumo di carburante in ciclo misto (l/100 km)
- (V.9) indicazione della classe ambientale di omologazione (C1: direttiva recante la versione applicabile in data di direttiva 70/220/CEE o della direttiva 80/777/CEE)
- (W) capacità del serbatoio o dei serbatoi di carburante (in litri)

REVISIONI (Art. 80 del D.L.vo 30-4-1992 N. 285)

		REPUBBLICA ITALIANA Ministero delle Infrastrutture e dei Trasporti DIPARTIMENTO PER I TRASPORTI, LA NAVIGAZIONE ED I SISTEMI INFORMATIVI E STATISTICI		1
CARTA DI CIRCOLAZIONE CH 0191101 <small>Permit to circulate, Országos o registriert, Registrierungszeug, Zulassungsscheinigung, Registreerattest, attest, autorizace, Licencomissio, Eppac, Registracni certifikat, Certificate d'immatriculation, Registracijas aplacis, Registracijos liudijimas, Forgalni engedely, Certifikat la Registraczi, Karsitebenhejts, Dovod Registracyn, Certificado de matricula, Osvedceni o evidenci, Povolenie dovozuje, Belusecinatodoms, Registreringherkes.</small>				
N° A013405VE13		(A) EM667EP		
(B) 22.05.2013				
(C.2.1) IVECO FINANZIARIA SPA				
(C.2.3) VIA PUGLIA 35 TORINO (TO)				
(C.3.1) VENEZ. ENERGIA RISORSE IDRICHE TERRIT. AMBIENTE SERV. -V.E.R.I.T.A.S. SPA				
(C.3.3) S. RE SANTA CROCE, S. ANDREA 489 VENEZIA (VE)				

N° A013405VE13		(A) EM667EP		2
(D.1) IVECO				
(D.2) 1970C12BA IR11C1C DA6LA2XX76				
(D.3)				
(E) ZCFC65A6005942206				
(F.1)				
(F.2) 4500 (F.3) 10000 (D)				
(I) 22.05.2013				
(J) N2				
(J.1) AUTOVEICOLO PER TRASPORTO SPECIFICO -USO DI TERZI				
(J.2) ZZ (VEDERE ANNOTAZIONI)				
(K) EU871978UPVR/13 E3*2007/46*0115*01				
(L) 2 (N.1) (N.2)				
(N.3) (N.4) (N.5)				
(O.1) 3500 (O.2)				
(P.1) 2998,00 (P.2) 107,00 (P.3) BASOL				
(P.5) F10E3481J				
(Q) (S.1) 3 (S.2)				
(U.1) B1 (U.2) 2525				
(V.1) (V.2)				
(V.3) 0,2474 (V.5) 0,0017				
(V.6) 0,42 (V.7)				
(V.9) 715/2007*692/2008				
IMPOSTA DI BOLLO ASSOLTA IN MODO VIRTUALE				

N° A013405VE13		(A) EM667EP		3
PRESENTARE LA RICHIESTA DI ISCRIZIONE AL PRA ENTRO 60 GIORNI DAL 21.08.2013 DATA SCADENZA LOCAZIONE 05.07.2013 CERTIFICATO DI APPROVAZIONE. DATA 07.05.2013 (02VR874170) COSTRUTTORE: IVECO SPA LUNGHEZZA 6,250 M LARGHEZZA 2,150 M PORTATA 2040 KG TIPO CAMBIO: MECCANICO PNEUMATICI: 225/75 R16C(118/114N)S-D VASCIA RIBALTABILE POSTERIORE PER RI FIUTI CON ATTREZZATURA A COMPATTAZIO NE SEMPLICE VOLTACASSONETTI E DUE PIEDI STABILIZZATORI NOVARINI SMD 117 N.02305 M.Q. N. 02VR874170 DEL 07.05.2013 RISP IL REG 715/2007*692/2008 (EURO 5B CON DISP ANTIPART) MASSE MAX AMMESSE-ASSE ANT.KG. 02300 ASSE POST.KG. 05000 COSP.ASSE/I MOTORE/I-PNEUMATICA COLLAUDO PER ACCORCIAMENTO PASSO DA 3750 MM A 3450 MM PUNZONATURA SYSTEM TRUCK 5T*AC*5547 DERIVA DA DCZCF11EST002				

N° A013405VE13		(A) EM667EP		4
<div style="text-align: right; font-weight: bold; font-size: 1.2em;">DV57</div>				

(A) numero di immatricolazione;

(B) Data della prima immatricolazione del veicolo

(C) Dati personali

(C.1) intestatario della carta di circolazione:

(C.1.1) cognome e ragione sociale

(C.1.2) nome e cognome (se del caso)

(C.1.3) indirizzo nello Stato membro di immatricolazione alla data di rilascio del documento

(C.2) proprietario del veicolo

(C.2.1) cognome e ragione sociale

(C.2.2) nome e cognome (se del caso)

(C.2.3) indirizzo nello Stato membro di immatricolazione alla data di rilascio del documento

(C.3) persona fisica a cui deve essere consegnato il veicolo da un'Ente avente potere di quello di proprietario

(C.3.1) cognome e ragione sociale

(C.3.2) nome e cognome (se del caso)

(C.3.3) indirizzo nello Stato membro di immatricolazione alla data di rilascio del documento

(C.4) C.C., C.T. o C.T. che ha autorizzazione del dati conclusivi al cui si codici C.1, C.2, C.3 o C.4 sono da sottoporre al veicolo di cui viene fatto il censimento, i dati dei responsabili corrispondenti e della quale possono essere richiesti ai codici C.1, C.2 e C.3, così come il di cui sono stati conformemente alla richiesta di cui nei codici C.1, C.2 e C.3.

Versione

(D.1) marca

(D.2) tipo

- versione (se disponibile)

- versione (se disponibile)

(D.3) denominazione commerciale

(E) numero di identificazione del veicolo

Impasto

(F.1) massa massima e carico tecnicamente ammissibili, ad eccezione del motore (kg)

(F.2) massa massima a tutto ammissibile del veicolo in servizio nello Stato membro di immatricolazione (kg)

(F.3) massa massima e carico ammissibile dell'assemblaggio dello Stato membro di immatricolazione (kg)

massa del veicolo in servizio carrozzato e numero del dispositivo di sicurezza per i veicoli infanti di categoria superiore alla A1 (kg)

Caratteristiche del veicolo, se non è richiesta

Data di immatricolazione alla quale si riferisce la carta di circolazione

Categoria del veicolo

(G.1) designazione ed uso

(G.2) categoria

(H) numero di omologazione del tipo (se disponibile)

(I) numero di pezzi

(J) interesse (m³)

(K) per i veicoli con massa totale superiore a 3.500 kg (per i veicoli con massa totale superiore a 3.500 kg, la massa totale massima a tutto ammissibile)

(L.1) asse 1 (kg)

(L.2) asse 2 (kg), se del caso

(L.3) asse 3 (kg), se del caso

(L.4) asse 4 (kg), se del caso

(L.5) asse 5 (kg), se del caso

(M) massa massima a tutto ammissibile tecnicamente ammissibile

(N.1) rimorchiato (kg)

(N.2) rimorchiato (kg)

(O) motore

(O.1) cilindrata (cm³)

(O.2) potenza massima (kW) (se disponibile)

(O.3) tipo di combustione e di alimentazione

(O.4) numero di giri/min (giri/min)

(O.5) numero di giri/min del motore / tipo di motore

(P) rapporto potenza/massa in kW/kg (solo per i motori)

(Q) motore del veicolo

(R) posti a sedere

(S.1) numero di posti a sedere, compreso quello di conducente

(S.2) numero di posti a sedere (se del caso)

(T) velocità massima (km/h)

(U) livello sonoro

(U.1) velocità (km/h)

(U.2) numero di giri/min (giri/min)

(U.3) velocità in km/h (km/h)

(V) emissioni gas di scarico

(V.1) CO (g/km o g/kWh)

(V.2) HC (g/km o g/kWh)

(V.3) HC (g/km o g/kWh)

(V.4) CO + HC (g/km)

(V.5) particelle per 1 km³ (g/km e g/kWh)

(V.6) coefficiente di assorbimento acustico per motore diesel (g/kWh)

(V.7) CO (g/km)

(V.8) consumo di combustibile in ciclo misto (V.8.1) km/l

(V.9) rapporto della classe ammissibile di omologazione in CO: classifica secondo la versione applicata in V.8.1 della direttiva 70/220/CEE e della direttiva 80/273/EE.

(W) capacità del serbatoio o dei serbatoi di carburante (litri)

REVISIONI (Art. 80 del D.L.vo 30-4-1992 N. 285)



A/EM667EP 122.05.2013

IL VEICOLO NON E' AUTORIZZATO AL TRAINO AI FINI AMMINISTRATIVI.

ENEZIA, 27.08.2013


AE-1011

VENEZIA, 27.08.2013

 <p>COMUNITA EUROPEA</p>	<p align="center">  REPUBBLICA ITALIANA Ministero delle Infrastrutture e dei Trasporti DIPARTIMENTO PER I TRASPORTI, LA NAVIGAZIONE E I SISTEMI INFORMATIVI E STATISTICI </p>
<p>CARTA DI CIRCOLAZIONE CH 0191834</p>	
<p><small>Permisso de circulaciuvi, Osvedčenie o registracii, Registreringsattest, Zulassungsbescheinigung, Registrerenimatiidistus, Adelta kukloporiati, Πιστοποιητικό Εγγραφής, Registration certificate, Certificat d'immatriculation, Registrācijas apliecība, Registrācijas liidzīnams, Forgalini cegedulj, Certifikat ta' Registrazzjoni, Keatschoubewijs, Dowód Rejestracyjny, Certificado de matricula, Osvedčenie o evidencii, Prometno dovoljenje, Registrimiliidistus, Registreringsbeviset.</small></p>	
<p>N° A015345VE13</p>	<p>(A) EM668EP</p>
<p>(B) 22.05.2013</p>	
<p>(C.2.1) IVECO FINANZIARIA SPA</p>	
<p>(C.2.3) VIA PUGLIA 35 TORINO (TO)</p>	
<p>(C.3.1) VENEZ.ENERGIA RISORSE IDRICHE TERRIT.AMBIENTE SERV.-V.E.R.I.T.A.S. SPA</p>	
<p>(C.3.3) S.RE SANTA CROCE, S.ANDREA 489 VENEZIA (VE)</p>	

N° A015345VE13	(A) EM66BEP	3
----------------	-------------	---

PRESENTARE LA RICHIESTA DI ISCRIZIONE
AL PRA ENTRO 60 GIORNI DAL 27.09.2013
DATA SCADENZA LOCAZIONE 05.07.2018
CERTIFICATO DI APPROVAZIONE.
DATA 07.05.2013 (02VR874173))
CONSTRUTTORE: IVECO SPA
LUNGHEZZA 6,250 M LARGHEZZA 2,150 M
PORTATA 2040 KG
TIPO CAMBIO: MECCANICO
PNEUMATICI:
225/75 R16C(118/116N)8-D
VASCA RIBALTABILE POSTERIORE PER RI-
FIUTI CON ATTREZZATURA A COMPATTAZIO-
NE SEMPLICE VOLTACASSONETTI E DUE
PIEDI STABILIZZATORI NOVARINI SMD
117 N.02307.
M.D. N. 02VR874173 DEL 07.05.2013
RISP IL REG 715/2007*692/2008
(EURO 5B CON DISP ANTIPART)
MASSE MAX AMMESSE-ASSE ANT.KG. 02300
ASSE POST.KG. 05000
80SP.ASSE/I MOTORE/I-PNEUMATICA
COLLAUDO PER ACCORCIAMENTO PASSO DA
3750 MM A 3450 MM
PUNZONATURA SYSTEM TRUCK ST*AC*5580
DERIVA DA OCZCF11EST002


N°A015345VE13		(A)	EM668EP	
(D.1) IVECO				
(D.2) IS70CI2BA IR11C1C DA6LA2XX76				
(D.3)				
(E) ZCFC65A6005942563				
(F.1)				
(F.2) 6500 (F.3) 10000 (B)				
(I) 22.05.2013				
(J) N2				
(J.1) AUTOVEICOLO PER TRASPORTO SPECIFICO -USO DI TERZI				
(J.2) ZZ (VEDERE ANNOTAZIONI)				
(K) EU871973UPVR/13 E3*2007/46*0115*01				
(L) 2	(N.1)	(N.2)		
(N.3)	(N.4)	(N.5)		
(Q.1) 3500	(Q.2)			
(P.1) 2998,00	(P.2) 107,00	(F.3) GASOL		
(P.5) FICE3481J				
(Q)	(S.1) 3	(S.2)		
(U.1) 81	(U.2)	2625		
(V.1)	(V.2)			
(V.3) 0,2474	(V.5) 0,0017			
(V.6) 0,42	(V.7)			
(V.9) 715/2007*692/2008				
				<div>IMPOSTA DI BOLLO ASSOLTA IN MOD VIRTUALE</div>

DV58

SIGNIFICATO DEI CODICI COMUNITARI ARMONIZZATI

- (A) numero di immatricolazione;
(B) data della prima immatricolazione del veicolo;
(C) dati nominativi:
(C.1) intestatario della carta di circolazione:
(C.1.1) cognome o ragione sociale;
(C.1.2) nome/i o iniziali (se del caso);
(C.1.3) indirizzo nello Stato membro di immatricolazione alla data di rilascio del documento;
(C.2) proprietario del veicolo:
(C.2.1) cognome o ragione sociale;
(C.2.2) nome/i o iniziali (se del caso);
(C.2.3) indirizzo nello Stato membro di immatricolazione alla data di rilascio del documento;
(C.3) persona fisica o giuridica che può disporre del veicolo ad un titolo legale diverso da quello di proprietario:
(C.3.1) cognome o ragione sociale;
(C.3.2) nome/i o iniziali (se del caso);
(C.3.3) indirizzo nello Stato membro di immatricolazione alla data di rilascio del documento;
(C.5), (C.6), (C.7) se un cambiamento dei dati nominativi di cui al codice C.1, C.2 o C.3 non dà luogo al rilascio di una nuova carta di circolazione, i nuovi dati nominativi corrispondenti a quelli precedenti possono essere inseriti ai codici C.5, C.6 e C.7; essi sono in tal caso strutturati conformemente alle diciture di cui ai codici C.1, C.2 e C.3;
(D) veicolo:
(D.1) marca;
(D.2) tipo:
- variante (se disponibile);
- versione (se disponibile);
(D.3) denominazione commerciale;
(E) numero di identificazione del veicolo;
(F) massa:
(F.1) massa massima a carico tecnicamente ammissibile, ad eccezione dei motocicli (kg);
(F.2) massa massima a carico ammissibile del veicolo in servizio nello Stato membro di immatricolazione (kg);
(F.3) massa massima a carico ammissibile dell'insieme in servizio nello Stato membro di immatricolazione (kg);
(G) massa del veicolo in servizio carrozzato e inedito del dispositivo di attacco per i veicoli trattori di categoria diversa dalla M1 (kg);
(H) guida di valigia, se non è applicata;
(I) data di immatricolazione alla quale si riferisce la carta di circolazione;
(J) categoria del veicolo:
(J.1) destinazione ed uso;
(J.2) carrozzeria;
(K) numero di omologazione del tipo (se disponibile);
(L) numero di assi;
(M) interasse (mm);
(N) per i veicoli con massa totale superiore a 3.500 kg, ripartizione tra gli assi della massa massima a carico tecnicamente ammissibile:
(N.1) asse 1 (kg);
(N.2) asse 2 (kg), se del caso;
(N.3) asse 3 (kg), se del caso;
(N.4) asse 4 (kg), se del caso;
(N.5) asse 5 (kg), se del caso;
(O) massa massima a rimorchio tecnicamente ammissibile:
(O.1) rimorchio trainato (kg);
(O.2) rimorchio non trainato (kg);
(P) motore:
(P.1) cilindrata (cm³);
(P.2) potenza netta massima (kW) (se disponibile);
(P.3) tipo di combustibile o di alimentazione;
(P.4) regime nominale (gir/min);
(P.5) numero di moltiplicazione del motore / tipo del motore;
(Q) rapporto potenza/massa in kW/kg (solo per i motocicli);
(R) colore del veicolo;
(S) posti a sedere:
(S.1) numero di posti a sedere, compreso quello del conducente;
(S.2) numero di posti in piedi (se del caso);
(T) velocità massima (km/h);
(U) livello sonoro:
(U.1) veicolo fermo (dB(A));
(U.2) regime del motore (gir/min);
(U.3) veicolo in marcia (dB(A));
(V) emissioni gas di scarico:
(V.1) CO (g/km o g/kWh);
(V.2) HC (g/km o g/kWh);
(V.3) NOx (g/km o g/kWh);
(V.4) HC + NOx (g/km);
(V.5) particolato per i motori diesel (g/km o g/kWh);
(V.6) coefficiente di assorbimento corretto per motori diesel (g/km);
(V.7) CO₂ (g/km);
(V.8) consumo di combustibile in ciclo misto (l/100 km);
(V.9) indicazione della classe ambientale di omologazione CE: dicitura recante la versione applicabile in virtù della direttiva 70/220/CEE o della direttiva 98/71/CEE;
(W) capacità del serbatoio o dei serbatoi di carburante (in litri).

REVISIONI (Art. 80 del D.L.vo 30-4-1992 N. 285)

 REPUBBLICA ITALIANA Ministero delle Infrastrutture e dei Trasporti DIPARTIMENTO PER I TRASPORTI, LA NAVIGAZIONE ED I SISTEMI INFORMATIVI E STATISTICI		1
CARTA DI CIRCOLAZIONE CH 0191102 <small>Permit to circulate. Österreich's equivalent. Registration certificate. Zulassungsbefreiung. Registrationsnummer. Allowance certificate. Theoprotectio Eyraröð. Registration certificate. Certificat d'immatriculation. Registracão pública. Registracão pública. Forghalm engedély. Certificate of Registration. Zimoleubovys. Dovolajenje. Certificate of matriculation. Overdrökt och rättsakt. Provenca toelajah. Registrationsnummer. Registrationsnummer.</small>		
N° A013406VE13	(A) EM669EP	
(B) 22.05.2013		
(C.2.1) IVECO FINANZIARIA SPA		
(C.2.3) VIA PUGLIA 35 TORINO (TO)		
(C.3.1) VENEZ ENERGIA RISORSE IDRICHE TERRIT. AMBIENTE SERV.-V.I.E.R.I.T.A.S. SPA		
(C.3.3) S. RE SANTA CROCE, S. ANDREA 489 VENEZIA (VE)		

N° A013406VE13	(A) EM669EP	2
(D.1) IVECO		
(D.2) IS70C12BA IR11C1C DA6LA2X76		
(D.3)		
(E) ZCFC65A6005942385		
(F.1)		
(F.2) 6500 (F.3) 10000 (G)		
(I) 22.05.2013		
(J) N2		
(J.1) AUTOVEICOLI PER TRASPORTO SPECIFICO -USO DI TERZI		
(J.2) ZZ (VEDERE ANNOTAZIONI)		
(K) EU871974UPVR/13 E3*2007/46*0115*01		
(L) 2 (N.1) (N.2)		
(N.3) (N.4) (N.5)		
(O.1) 3500 (O.2)		
(P.1) 2998,00 (P.2) 107,00 (P.3) SASOL		
(P.5) FICE3481J		
(Q) (S.1) 3 (S.2)		
(U.1) 81 (U.2) 2625		
(V.1) (V.2)		
(V.3) 0,2474 (V.5) 0,0017		
(V.6) 0,42 (V.7)		
(V.9) 715/2007*692/2008		
IMPOSTA DI BOLLO ASSOLTA IN MODO VIRTUALE		

N° A013406VE13	(A) EM669EP	3
PRESENTARE LA RICHIESTA DI ISCRIZIONE AL PRA ENTRO 60 GIORNI DAL 21.05.2013 DATA SCADENZA LOCAZIONE 05.07.2013 CERTIFICATO DI APPROVAZIONE. DATA 07.05.2013 (02VR874174). COSTRUTTORE: IVECO SPA LUNGHEZZA 6,250 M LARGHEZZA 2,150 M PORTATA 2040 KG TIPO CAMBIO: MECCANICO PNEUMATICI: 225/75 R16C(118/116N)S-D VASCA RIBALTABILE POSTERIORE PER RI- FIUTI CON ATTREZZATURA A COMPATTAZIO- NE SEMPLICE VOLTACABSONETTI E DUE PIEDI STABILIZZATORI NOVARINI SMD 117 N.02308. M.B. N. 02VR874174 DEL 07.05.2013 RISP IL REG 715/2007*692/2008 (EURO 5B CON DISP ANTIPART) MASSE MAX AMMESSE-ASSE ANT.KG. 02300 ASSE POST.KG. 05000 SOSP. ASSE/I MOTORE/I-PNEUMATICA COLLAUDO PER ACCORCIAMENTO PASSO DA 3750 MM A 3450 MM PUNZONATURA SYSTEM TRUCK ST*AC*5579 DERIVA DA QCZCF11EST002		

N° A013406VE13	(A) EM669EP	4
<div style="text-align: right; font-weight: bold; font-size: 1.2em;">DV59</div>		

SIGNIFICATO DEI CODICI COMUNITARI ARMONIZZATI

- (4) Numero di immatricolazione
- (5) Data della prima immatricolazione del veicolo
- (6) Dati nominali
- (6.1) Intensità della carica di circolazione:
- (6.1.1) capienza e ragione sociale
- (6.1.2) numero e indirizzo (se del caso)
- (6.1.3) indirizzo dello Stato membro di immatricolazione alla data di rilascio del documento
- (6.2) prestazioni del veicolo
- (6.2.1) capienza e ragione sociale
- (6.2.2) numero e indirizzo (se del caso)
- (6.2.3) indirizzo dello Stato membro di immatricolazione alla data di rilascio del documento
- (6.3) potenza fiscale e chilowatt che può disporre del veicolo nel suo Stato legale diverso da quello di proprietà
- (6.3.1) capienza e ragione sociale
- (6.3.2) numero e indirizzo (se del caso)
- (6.3.3) indirizzo dello Stato membro di immatricolazione alla data di rilascio del documento
- (6.4) (6.5) (6.6) Se su base temporanea del documento di cui al codice C.1, C.2 o C.3 non dà luogo al rilascio di una prima carta di circolazione, i veicoli dei nominali corrispondenti a dati fiscali possono essere immatricolati ai codici C.4, C.5 e C.6, quest'ultimo in tal caso subentrando contemporaneamente alle lettere di cui ai codici C.1, C.2 e C.3
- (7) Veicolo
- (7.1) marca
- (7.2) tipo
- (7.3) varianti (se disponibili)
- (7.4) versioni (se disponibili)
- (7.5) designazioni armonizzate
- (8) numero di identificazione del veicolo
- (9) massa
- (9.1) massa massima a carico tecnicamente ammissibile, in eccezione del motore (kg)
- (9.2) massa massima a carico ammissibile del veicolo in servizio nello Stato membro di immatricolazione (kg)
- (9.3) massa massima a carico ammissibile dell'insieme in servizio nello Stato membro di immatricolazione (kg)
- (10) massa del veicolo in servizio autorizzato e numero del documento di abilitazione per i veicoli trainati di categoria diversa dalla M1 (kg)
- (11) classe di velocità, se non è limitata
- (12) data di omologazione alla quale si riferisce la carta di circolazione
- (13) categoria del veicolo
- (13.1) distinzione ad uso
- (13.2) categoria
- (14) numero di omologazione del tipo (se disponibile)
- (15) numero di assi
- (16) massa (kg)
- (17) per i veicoli con massa totale superiore a 3 500 kg, ripartizione tra gli assi della massa massima e carico tecnicamente ammissibile:
- (17.1) asse 1 (kg)
- (17.2) asse 2 (kg), se del caso
- (17.3) asse 3 (kg), se del caso
- (17.4) asse 4 (kg), se del caso
- (17.5) asse 5 (kg), se del caso
- (18) massa massima a carico tecnicamente ammissibile:
- (18.1) massa totale (kg)
- (18.2) massa per asse (kg)
- (19) numero:
- (19.1) omologazione (kg)
- (19.2) potenza della massima (kg) (se disponibile)
- (19.3) tipo di omologazione o di omologazione
- (19.4) regime fiscale (gratuito)
- (19.5) numero di identificazione del motore / tipo del motore
- (20) rapporto massa/massa in kg/m³ (solo per i motocicli)
- (21) colore del veicolo
- (22) posti a sedere
- (23) numero di posti a sedere, compreso quello del conducente
- (24) numero di posti in piedi (se del caso)
- (25) velocità massima (km/h)
- (26) motore
- (26.1) velocità massima (km/h)
- (26.2) regime del motore (giri/min)
- (26.3) velocità in marcia (km/h)
- (27) emissioni gas di scarico:
- (27.1) CO (g/km o g/kWh)
- (27.2) HC (g/km o g/kWh)
- (27.3) NOx (g/km o g/kWh)
- (27.4) HC + NOx (g/km)
- (27.5) particolato per i motori diesel (g/km o g/kWh)
- (27.6) particolato di assorbimento corretto per motori diesel (g/km o g/kWh)
- (27.7) CO₂ (g/km)
- (27.8) consumo di combustibile in olio motore (g/100 km)
- (27.9) indicazione della classe ambientale di omologazione CEI dell'auto recente (la versione applicabile in data della direttiva 70/220/CEE o della direttiva 80/273/CEE)
- (28) capacità del serbatoio o dei serbatoi di carburante (litri)


REVISIONI (Art. 80 del D.L.vo 30-4-1992 N. 285)

A/EM689EP /22.05.2013

IL VEICOLO NON E' AUTORIZZATO AL TRAINO AI FINI AMMINISTRATIVI.

VENEZIA, 27.05.2013

AG.1011

 REPUBBLICA ITALIANA Ministero delle Infrastrutture e dei Trasporti DIPARTIMENTO PER I TRASPORTI, LA NAVIGAZIONE ED I SISTEMI INFORMATIVI E STATISTICI		1
CARTA DI CIRCOLAZIONE CH 0191835		
<small>Permit to circulate. Osvedčenie o registraci, Registreringsattest, Zulassungsbescheinigung, Registreerattest, Attestat, Родословие, Πιστοποιητικό Συμμόρφωσης, Registration certificate, Certificat d'immatriculation, Registrācijas apliecība, Reģistrācijas liatujinas, Fogalmai engedély, Certificat ta' Registrazzjoni, Kentekenbewijs, Dowód Rejestracyjny, Certificado de matricula, Osvědčenie o evidenci, Prometno dovoljenje, Reģistrācija, Registreringsbeviset.</small>		
N° A015346VE13	(A) EM670EP	
(B) 22.05.2013		
(C.2.1) IVECO FINANZIARIA SPA		
(C.2.3) VIA PUGLIA 35 TORINO (TO)		
(C.3.1) VENEZ. ENERGIA RISORSE IDRICHE TERRIT. AMBIENTE SERV. -V.E.R.I.T.A.S. SPA		
(C.3.3) S.RE SANTA CROCE, S.ANDREA 489 VENEZIA (VE)		

N° A015346VE13	(A) EM670EP	2
PRESENTARE LA RICHIESTA DI ISCRIZIONE AL PRA ENTRO 60 GIORNI DAL 27.09.2013 DATA SCADENZA LOCAZIONE 05.07.2018 CERTIFICATO DI APPROVAZIONE. DATA 07.05.2013 (02VRB74172) COSTRUTTORE: IVECO SPA LUNGHEZZA 6,250 M LARGHEZZA 2,150 M PORTATA 2040 KG TIPO CAMBIO: MECCANICO PNEUMATICI: 225/75 R16C(118/116N)S+D VASCA RIBALTABILE POSTERIORE PER RI FIUTI CON ATTREZZATURA A COMPATTAZIO NE SEMPLICE VOLTACASSONETTI E DUE PIEDI STABILIZZATORI NOVARINI SMD 117 N.02309 M.O. N. 02VRB74172 DEL 07.05.2013 RISP IL REG 715/2007*692/2008 (EURO 5B CON DISP ANTIPART) MASSE MAX AMMESSE-ASSE ANT.KG. 02300 ASSE POST.KG. 05000 BOSP-ASSE/I MOTORE/I-PNEUMATICA COLLAUDO PER ACCORCIAMENTO PASSO DA 3750 MM A 3450 MM PUNZONATURA SYSTEM TRUCK ST*AC*5566 DERIVA DA OCZCF11EST002		

DV60

N° A015346VE13	(A) EM670EP	3
(D.1) IVECO		
(D.2) IS70CI2BA IR11C1C DA6LA2XX76		
(D.3)		
(E) ZCFC65A6005942205		
(F.1)		
(F.2) 6500 (F.3) 10000 (G)		
(I) 22.05.2013		
(J) N2		
(J.1) AUTOVEICOLO PER TRASPORTO SPECIFICO -USO DI TERZI		
(J.2) ZZ (VEDERE ANNOTAZIONI)		
(K) EUB71981UPVR/13 E3*2007/46*0115*01		
(L) 2	(N.1)	(N.2)
(N.3)	(N.4)	(N.5)
(Q.1) 3500	(Q.2)	
(P.1) 2998,00	(P.2) 107,00	(P.3) BASOL
(P.5) FICE3481J		
(Q)	(S.1) 3	(S.2)
(U.1) 81	(U.2) 2625	
(V.1)	(V.2)	
(V.3) 0,2474	(V.5) 0,0017	
(V.6) 0,42	(V.7)	
(V.9) 715/2007*692/2008		
IMPOSTA DI BOLLO ASSOLTA IN MODO VIRTUALE		

N° A015346VE13	(A) EM670EP	4

DV60

SIGNIFICATO DEI CODICI COMUNITARI ARMONIZZATI

- (A) numero di immatricolazione
- (B) data della prima immatricolazione del veicolo
- (C) dati nominativi
- (C.1) intestatario della carta di circolazione:
- (C.1.1) cognome o ragione sociale
- (C.1.2) nome e iniziali (se del caso)
- (C.1.3) indirizzo nello Stato membro di immatricolazione alla data di rilascio del documento
- (C.2) proprietario del veicolo
- (C.2.1) cognome o ragione sociale
- (C.2.2) nome e iniziali (se del caso)
- (C.2.3) indirizzo nello Stato membro di immatricolazione alla data di rilascio del documento
- (C.3) persona fisica o giuridica che può disporre del veicolo ad un titolo legale diverso da quello di proprietario
- (C.3.1) cognome o ragione sociale
- (C.3.2) nome e iniziali (se del caso)
- (C.3.3) indirizzo nello Stato membro di immatricolazione alla data di rilascio del documento
- (C.4) (C.5) (C.6) (C.7) Se un cambiamento dei dati nominativi di cui ai codici C.1, C.2 e/o C.3 non dà luogo al rilascio di una nuova carta di circolazione, i nuovi dati nominativi corrispondenti a quelli precedenti possono essere inseriti ai codici C.4, C.5 e C.6; essi sono in tal caso strutturati conformemente alle diciture di cui ai codici C.1, C.2 e C.3.
- (D) veicolo
- (D.1) marca
- (D.2) tipo
- varianti (se disponibili)
- versioni (se disponibili)
- (D.3) denominazione commerciale
- (E) numero di identificazione del veicolo
- (F) massa
- (F.1) massa massima a carico tecnicamente ammissibile, ad eccezione dei motocicli (kg)
- (F.2) massa massima a carico ammissibile del veicolo in servizio nello Stato membro di immatricolazione (kg)
- (F.3) massa massima a carico ammissibile dell'insieme in servizio nello Stato membro di immatricolazione (kg)
- (G) massa del veicolo in servizio carrozzato e munito del dispositivo di attacco per i veicoli (trattori di categoria diversa dalla M1) (kg)
- (H) durata di validità, se non è illimitata
- (I) data di immatricolazione alla quale si riferisce la carta di circolazione
- (J) categoria del veicolo
- (J.1) destinazione ed uso
- (J.2) carrozzeria
- (K) numero di omologazione del tipo (se disponibile)
- (L) numero di assi
- (M) interasse (mm)
- (N) per i veicoli con massa totale superiore a 3.500 kg, ripartizione tra gli assi della massa massima a carico tecnicamente ammissibile:
- (N.1) asse 1 (kg)
- (N.2) asse 2 (kg), se del caso
- (N.3) asse 3 (kg), se del caso
- (N.4) asse 4 (kg), se del caso
- (N.5) asse 5 (kg), se del caso
- (O) massa massima a pieno carico tecnicamente ammissibile:
- (O.1) retrotreno frenato (kg)
- (O.2) retrotreno non frenato (kg)
- (P) motore
- (P.1) cilindrata (cm³)
- (P.2) potenza netta massima (kW) (se disponibile)
- (P.3) tipo di combustibile o di alimentazione
- (P.4) regime nominale (giri/min)
- (P.5) numero di identificazione del motore / tipo del motore
- (Q) rapporto potenza/massa in kW/kg (solo per i motocicli)
- (R) colore del veicolo
- (S) posti a sedere
- (S.1) numero di posti a sedere, compreso quello del conducente
- (S.2) numero di posti in piedi (se del caso)
- (T) velocità massima (km/h)
- (U) livello sonoro
- (U.1) veicolo fermo (dB(A))
- (U.2) regime del motore (giri/min)
- (U.3) veicolo in marcia (dB(A))
- (V) emissioni gas di scarico:
- (V.1) CO (g/km o g/kWh)
- (V.2) HC (g/km o g/kWh)
- (V.3) NOx (g/km o g/kWh)
- (V.4) HC + NOx (g/km)
- (V.5) particolato per i motori diesel (g/km o g/kWh)
- (V.6) coefficiente di assorbimento sonoro per motori diesel (giri/min)
- (V.7) CO₂ (g/km)
- (V.8) consumo di combustibile in ciclo misto (l/100 km)
- (V.9) indicazione della classe ambientale di omologazione CE: rilettura recante la versione applicabile in virtù della direttiva 70/220/CEE o della direttiva 88/77/CEE
- (W) capacità del serbatoio o dei serbatoi di carburante (in litri)

REVISIONI (Art. 80 del D.L. n. 30-4-1992 N. 285)

SIGNIFICATO DEI CODICI COMUNITARI ARMONIZZATI

- (A) Numero di identificazione del veicolo
- (B) Data della prima immatricolazione del veicolo
- (C) Dati generali
- (C.1) Invece della carta di circolazione:
- (C.1.1) cognome e ragione sociale
- (C.1.2) nome e cognome (se del caso)
- (C.1.3) indirizzo dello Stato membro di immatricolazione alla data di rilascio del documento
- (C.2) Proprietario del veicolo
- (C.2.1) cognome e ragione sociale
- (C.2.2) nome e cognome (se del caso)
- (C.2.3) indirizzo dello Stato membro di immatricolazione alla data di rilascio del documento
- (C.3) persona fisica o giuridica che può disporre del veicolo ed ha titolo legale diverso da quello di proprietario
- (C.3.1) cognome e ragione sociale
- (C.3.2) nome e cognome (se del caso)
- (C.3.3) indirizzo dello Stato membro di immatricolazione alla data di rilascio del documento
- (C.4) (C.4.1, C.4.2) Se un candidato del del candidato al rilascio di una nuova carta di circolazione, i dati del candidato corrispondenti a quelli del proprietario sono indicati ai codici C.4.1, C.4.2 e C.4.3, nel caso in cui il candidato corrispondente sia titolare di un altro veicolo di cui ai codici C.1, C.2 e C.3.
- (D) Veicolo:
- (D.1) marca
- (D.2) tipo
- (D.2.1) versione (se disponibile)
- (D.2.2) versione (se disponibile)
- (D.3) data immatricolazione comunitaria
- (E) Numero di identificazione del veicolo
- (F) massa:
- (F.1) massa massima a carico tecnicamente ammissibile, ad esclusione del motore (kg)
- (F.2) massa massima a carico ammissibile del veicolo in servizio nello Stato membro di immatricolazione (kg)
- (F.3) massa massima a carico ammissibile del motore in servizio nello Stato membro di immatricolazione (kg)
- (G) massa del veicolo in servizio autorizzato e massa del dispositivo di attacco per i veicoli a trazione di categoria diversa dalla A1 (kg)
- (H) data di rilascio, se non è Automatico
- (I) data di immatricolazione se alla quale si riferisce la carta di circolazione
- (J) categoria del veicolo
- (J.1) designazione del tipo
- (J.2) categoria
- (K) numero di omologazione del tipo (se disponibile)
- (L) numero di assi
- (M) interasse (mm)
- (N) per i veicoli con massa totale superiore a 3 500 kg, ripartizione tra gli assi della massa massima a carico tecnicamente ammissibile:
- (N.1) asse 1 (kg)
- (N.2) asse 2 (kg), se del caso
- (N.3) asse 3 (kg), se del caso
- (N.4) asse 4 (kg), se del caso
- (N.5) asse 5 (kg), se del caso
- (O) massa massima a carico tecnicamente ammissibile:
- (O.1) rimorchiato (kg)
- (O.2) rimorchiato con traino (kg)
- (P) motore:
- (P.1) cilindrata (cm³)
- (P.2) potenza nella massima (kw) (se disponibile)
- (P.3) tipo di carburante o di alimentazione
- (P.4) motore a iniezione (sì/no)
- (P.5) numero di identificazione del motore / tipo del motore
- (Q) rapporto potenza/massa in kw/kg (solo per i motori)
- (R) nome del veicolo
- (S) posti a sedere
- (S.1) numero di posti a sedere, compreso quello del conducente
- (S.2) numero di posti in piedi (se del caso)
- (T) velocità massima (km/h)
- (U) livello sonoro:
- (U.1) veicolo fermo (dB(A))
- (U.2) regime del motore (giri/min)
- (U.3) veicolo in marcia (dB(A))
- (V) emissioni di gas di scarico:
- (V.1) CO (g/km o g/kWh)
- (V.2) HC (g/km o g/kWh)
- (V.3) NOx (g/km o g/kWh)
- (V.4) NO + 2CO (g/km o g/kWh)
- (V.5) particelle per i motori diesel (g/km o g/kWh)
- (V.6) coefficiente di assorbimento acustico per motori diesel (g/km o g/kWh)
- (V.7) CO (g/km)
- (V.8) consumo di carburante in ciclo misto (l/100 km)
- (V.9) indicazione della classe ambientale di omologazione CE, indicati secondo la versione applicabile in virtù della direttiva 70/220/CEE e della direttiva 88/77/CEE
- (W) categoria del veicolo o del servizio di trasporto (se non)

REVISIONI (Art. 80 del D.L.vo. 30-4-1992 N. 285)

IL VEICOLO NON È AUTORIZZATO AL TRAINO AI FINI AMMINISTRATIVI.

VENETIA, 27.08.2013

AS.10.11

A) Numero di immatricolazione

B) Data della prima immatricolazione del veicolo

C) Dati nominativi

(C.1) intestatario della carta di circolazione:

(C.1.1) cognome e ragione sociale

(C.1.2) numeri e iniziali (se del caso)

(C.1.3) residenza nello Stato membro di immatricolazione alla data di rilascio del documento

(C.2) proprietà del veicolo

(C.2.1) cognome e ragione sociale

(C.2.2) numeri e iniziali (se del caso)

(C.2.3) residenza nello Stato membro di immatricolazione alla data di rilascio del documento

(C.3) persona fisica o giuridica che può disporre del veicolo al suo libero arbitrio diverso dal quello di proprietario

(C.3.1) cognome e ragione sociale

(C.3.2) numeri e iniziali (se del caso)

(C.3.3) residenza nello Stato membro di immatricolazione alla data di rilascio del documento

(C.5) (C.6) (C.7) Se un combinato dei dati nominativi in cui si applica il C.1, C.2, C.3, C.4, C.5, C.6, C.7, essi sono in tal caso unitamente consideratamente alle divise di cui si applica il C.1, C.2, C.3.

D) Valore:

(D.1) in lire

(D.2) in lire

— Valore (se disponibile)

— Massima (se disponibile)

(D.3) denominazione: eurocento

E) Numero di identificazione del veicolo

F) Massa

(F.1) massa massima a carico tecnicamente ammissibile al momento del controllo (kg)

(F.2) massa massima a carico ammissibile del veicolo in servizio nello Stato membro di immatricolazione (kg)

(F.3) massa massima a carico ammissibile dell'insieme in servizio nello Stato membro di immatricolazione (kg)

G) massa del veicolo in servizio (peso a vuoto) del veicolo di controllo

H) Data del controllo

I) Data di immatricolazione del veicolo in servizio

J) Data di immatricolazione del veicolo in servizio

K) Data di immatricolazione del veicolo in servizio

L) Data di immatricolazione del veicolo in servizio

M) Data di immatricolazione del veicolo in servizio

N) Data di immatricolazione del veicolo in servizio

O) Data di immatricolazione del veicolo in servizio

P) Data di immatricolazione del veicolo in servizio

Q) Data di immatricolazione del veicolo in servizio

R) Data di immatricolazione del veicolo in servizio

S) Data di immatricolazione del veicolo in servizio

T) Data di immatricolazione del veicolo in servizio

U) Data di immatricolazione del veicolo in servizio

V) Data di immatricolazione del veicolo in servizio

W) Data di immatricolazione del veicolo in servizio

X) Data di immatricolazione del veicolo in servizio

Y) Data di immatricolazione del veicolo in servizio

Z) Data di immatricolazione del veicolo in servizio

- (1) numero di omologazione del tipo (se disponibile)
- (2) numero di assi
- (3) innescio (mm)
- (4) per i veicoli con massa totale superiore a 5.500 kg, ripartizione tra gli assi della massa massima a carico tecnicamente ammissibile:
 - (4.1) asse 1 (kg)
 - (4.2) asse 2 (kg), se del caso
 - (4.3) asse 3 (kg), se del caso
 - (4.4) asse 4 (kg), se del caso
 - (4.5) asse 5 (kg), se del caso
- (5) massa massima tecnicamente ammissibile:
 - (5.1) rinvincibile frenato (kg)
 - (5.2) marciante non frenato (kg)
- (6) motore:
 - (6.1) cilindrate (cm³)
 - (6.2) potenza netta massima (kW) (se disponibile)
 - (6.3) tipo di combustibile e di alimentazione
 - (6.4) regime nominale (giri/min)
 - (6.5) numero di identificazione del motore / tipo del sistema
- (7) coppia massima (in kW) (solo per i veicoli)
- (8) colore del veicolo
- (9) posti a sedere:
 - (9.1) numero di posti a sedere, compresi quello del conducente
 - (9.2) numero di posti in piedi (se del caso)
- (10) velocità massima (km/h)
- (11) livello sonoro:
 - (11.1) veicolo fermo (dB(A))
 - (11.2) regime del motore (giri/min)
 - (11.3) valore in misce dB(A)
- (12) caratteri di emissione:
 - (12.1) CO (g/km o g/kWh)
 - (12.2) HC (g/km o g/kWh)
 - (12.3) NOx (g/km o g/kWh)
 - (12.4) CO₂ (g/km)
- (13) particolari per i motori diesel (g/km o g/kWh)
 - (13.1) coefficiente di assorbimento sonoro per motori diesel (dB(A))
- (14) CO₂ (g/km)
- (15) consumo di carburante in ciclo misto (g/kWh km)
- (16) indicazione della classe ambientale di omologazione CE, conforme neanche la versione applicabile in data della direttiva 70/221/CEE o della direttiva 88/77/CEE.
- (17) capacità del serbatoio e del serbatoio di carburante (in litri)

REVISIONI (Art. 80 del D.L.vo 30-4-1992 N. 285).



GENERAL

A/EM/672EP 122.03.2013

IL VEICOLO NON E' AUTORIZZATO AL TRAINO AI FINI AMMINISTRATIVI.

AB-1011

FILED 2013 MAR 27 PM 03:07

 REPUBBLICA ITALIANA <i>Ministero delle Infrastrutture e dei Trasporti</i> DIPARTIMENTO PER I TRASPORTI, LA NAVIGAZIONE ED I SISTEMI INFORMATIVI E STATISTICI		
CARTA DI CIRCOLAZIONE		
		CH 0191484
Permit de circulație, Országos és regisztrációs, Registrierungsbescheinigung, Registracijnissnissus, Aduka Registration certificate, Certificat d'immatriculation, Registracijas apliecība, Registrovaní udjelnica, Forgalmas engedély, Certifikat za registraciju, Kenetekenkijevlis, Dovoz Registracijnyj, Certificado de matricula, Orređajins ovidenici, Promělné dovoljenje, Reģistrācijaslīdzekļa, Registreringsbeviset		
N°	A01441BVE1S	(A) EMB6ZEP
(B) 18.06.2013		
(C.2.1) VENEZIANA ENERGIA RISORSE IDRICHE TERRITORIO AMBIENTE SERVIZI SPA		
(C.2.3) BEST. S. GROCE-S.ANDREA 489 VENEZIA (VE)		

NAD14418VE13 (A) EMBLEEF

D.1) FIAT
D.2) 225 BXC1A AZ
D.3) FIAT FIORINO
E) ZFA22500006802524
F.1)
F.2) 1480 (F.3) (B)
I) 18.06.2013
J) N1
J.1) AUTOCARRO PER TRASPORTO DI COSE
-USO PROPRIO
J.2) FO (FURGONE)
K) DBZFA2BEST007E
E3*2007/46*0011*05
L) 2 (N.1) (N.2)
N.3) (N.4) (N.5)
D.1) (D.2)
P.1) 1368,00 (P.2) 057,00 (P.3) 18/MET
P.5) 350A1000
Q) (S.1) 2 (S.2)
U.1) B2 (U.2) 4500
V.1) (V.2)
V.3) 0,0290 (V.5)
V.6) (V.7) 119,0
V.9) 715/2007*692/2008

IMPOSTA
DIBOLNO
ASSOLTA
IN MODO
VIRTUALE

PRESENTARE LA RICHIESTA DI ISCRIZIONE
AL PRA ENTRO 60 GIORNI DAL 11.09.2013
CONSTRUTTORE: FIAT GROUP AUTOMOBILES
S.P.A.
LUNGHEZZA 3,864 M LARGHEZZA 1,716 M
RAPPORTO POTENZA/TARA = 45,418 KW/T
PORTATA 425 KG
TIPO CAMBIO: MECCANICO
PNEUMATICI:
85/65R15 88T
IL VEICOLO DI CUI ALLA PRESENTE CARTA
DI CIRCOLAZIONE NON RIENTRA NEL CAMPO
DI APPLICAZIONE DELLA LEGGE 298/1974.
I.E.R.I.T.A.S. SPA.
I.D. N. 02VE613644 DEL 18.06.2013
RISP IL REG 715/2007*692/2008
(EURO 5B)
POT. MAX=51 KW A METANO.
CONSUMI CON ALIM. BENZ(L/100 KM):
URB.=8,9-EXTRAURB.=8,9-COMBIN.=8,9
CONSUMI CON ALIM. METAN(M3/100 KM):
URB.=8,6-EXTRAURB.=8,6-COMBIN.=8,6
CO2 CON ALIM. BENZINA=152(G/KM)
IL VEICOLO PUO' ESSERE DOTATO FIN
ALL' ORIGINE DI ALLESTIMENTO
STERNO DI CARROZZERIA.

N° A014418VE13 (A) EM862EP

VL 96